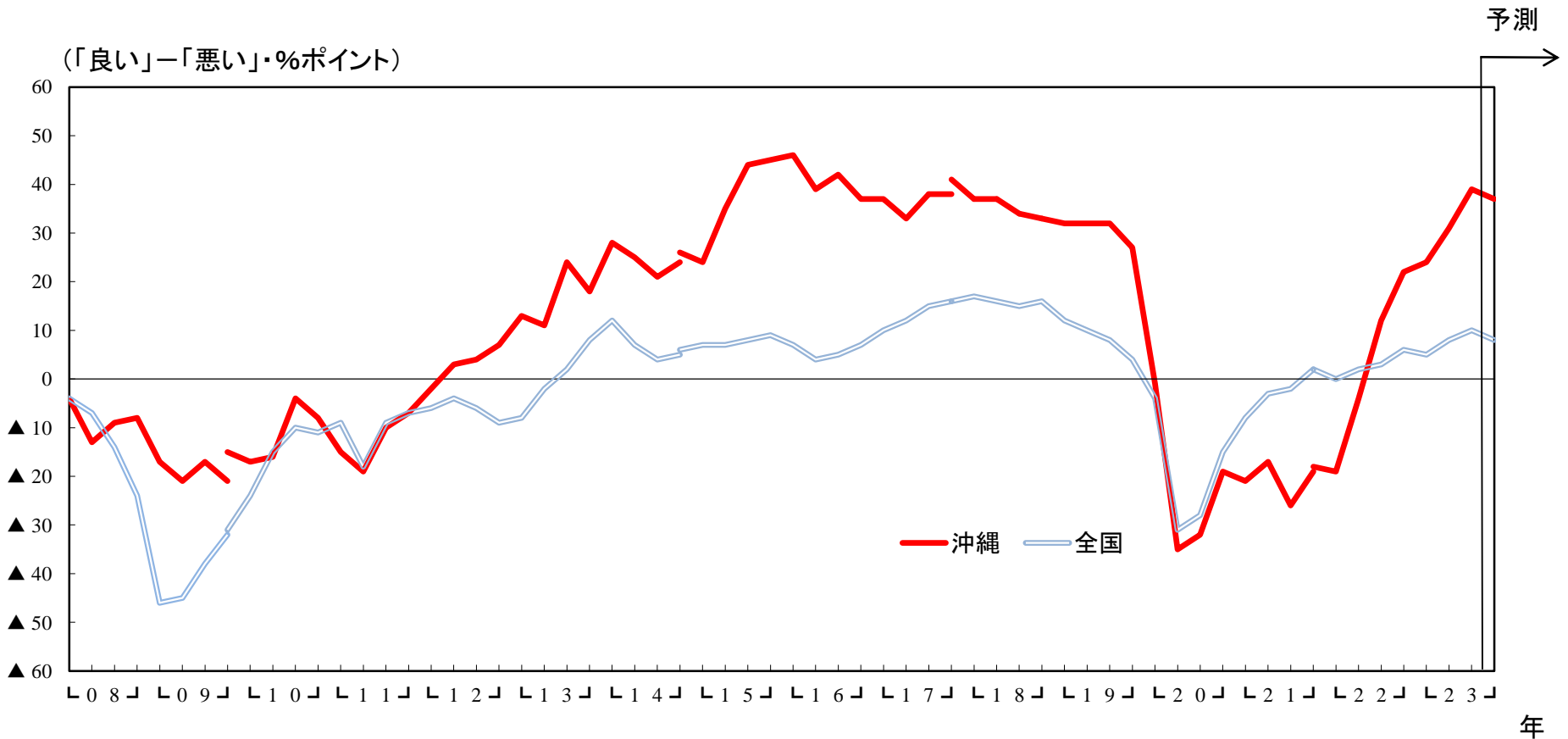


1. 海外經濟・日本經濟

**2. 沖繩經濟**

# 県内企業の業況感(1): 業況判断DI(短観、全産業)



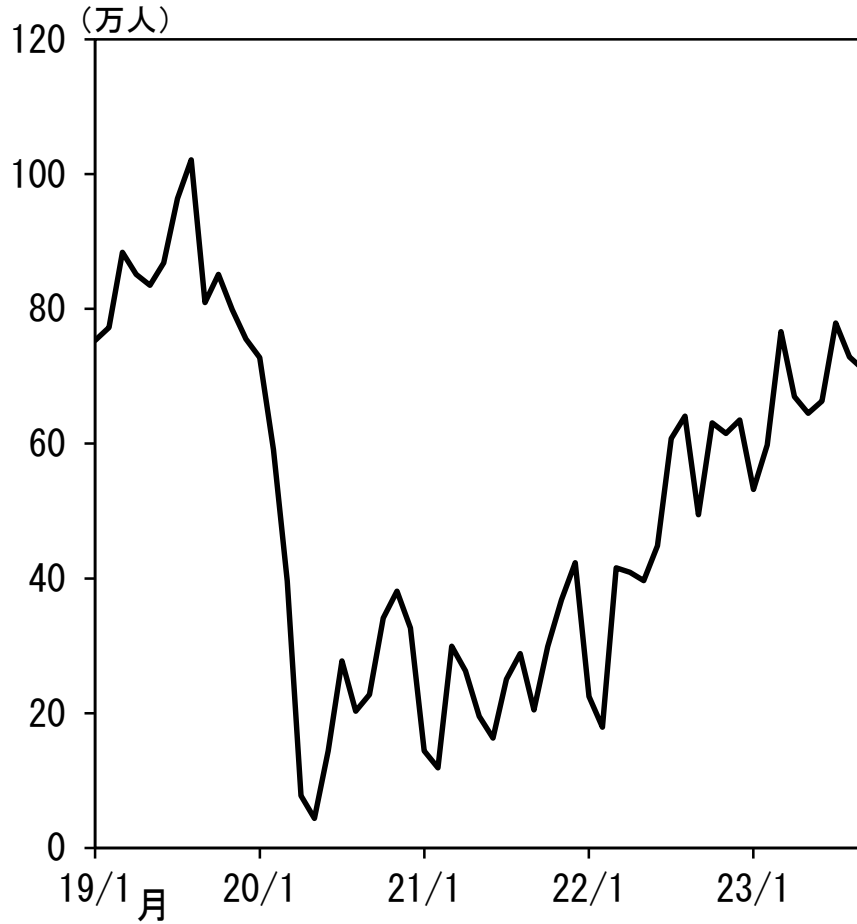
# 県内企業の業況感(2)：業況判断DI(短観、業種別)

(「良い」-「悪い」・%、%ポイント)

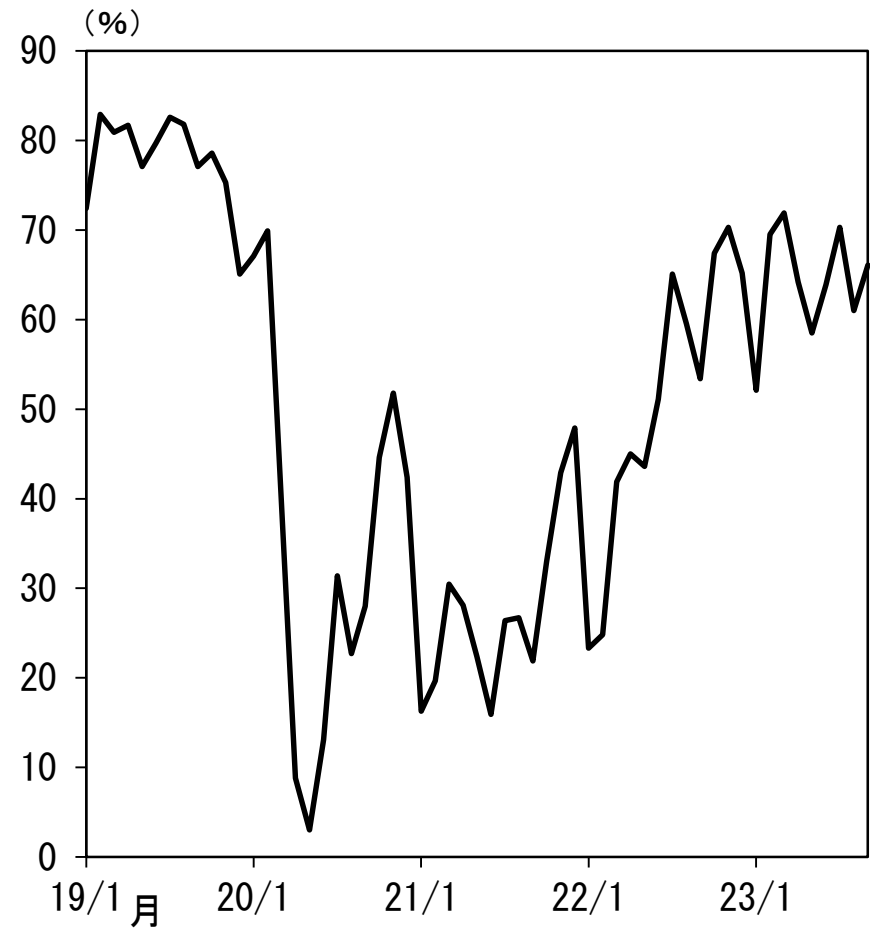
選択肢		2021年	2021年	2022年	2022年	2022年	2022年	2023年	6月調査		9月調査			
		9月調査	12月調査	3月調査	6月調査	9月調査	12月調査	3月調査			9月調査			
									最近	先行き	最近	変化幅	先行き	変化幅
選択肢	良い	11	13	11	20	27	32	32	37	37	44	7	40	▲4
	さほど良くない	52	56	59	56	58	58	60	57	59	51	▲6	57	6
	悪い	37	31	30	24	15	10	8	6	4	5	▲1	3	▲2
全産業		▲26	▲18	▲19	▲4	12	22	24	31	33	39	8	37	▲2
製造業		▲28	▲25	▲38	▲17	▲4	▲4	8	25	25	30	5	30	0
非製造業		▲25	▲17	▲15	▲2	15	27	26	32	34	41	9	39	▲2
建設		19	36	32	32	27	32	29	24	29	28	4	24	▲4
物品賃貸		▲25	▲12	▲12	12	37	38	38	50	50	63	13	63	0
卸売		▲15	▲24	▲24	5	19	14	9	29	29	40	11	30	▲10
小売		▲62	▲38	▲30	▲8	16	31	54	69	46	75	6	75	0
運輸・郵便		▲33	▲16	▲23	▲8	0	30	7	7	23	8	1	23	15
情報通信		17	17	0	0	0	17	17	17	0	17	0	17	0
対事業所サービス		40	0	20	40	80	20	40	60	60	80	20	100	20
対個人サービス		▲67	▲67	▲50	▲50	▲16	16	16	33	16	0	▲33	16	16
宿泊・飲食サービス		▲70	▲60	▲50	▲36	5	45	40	30	50	55	25	40	▲15
参考：全国（全産業）		▲2	2	0	2	3	6	5	8	7	10	2	8	▲2

# 観光

## 入域観光客数



## 主要ホテル客室稼働率

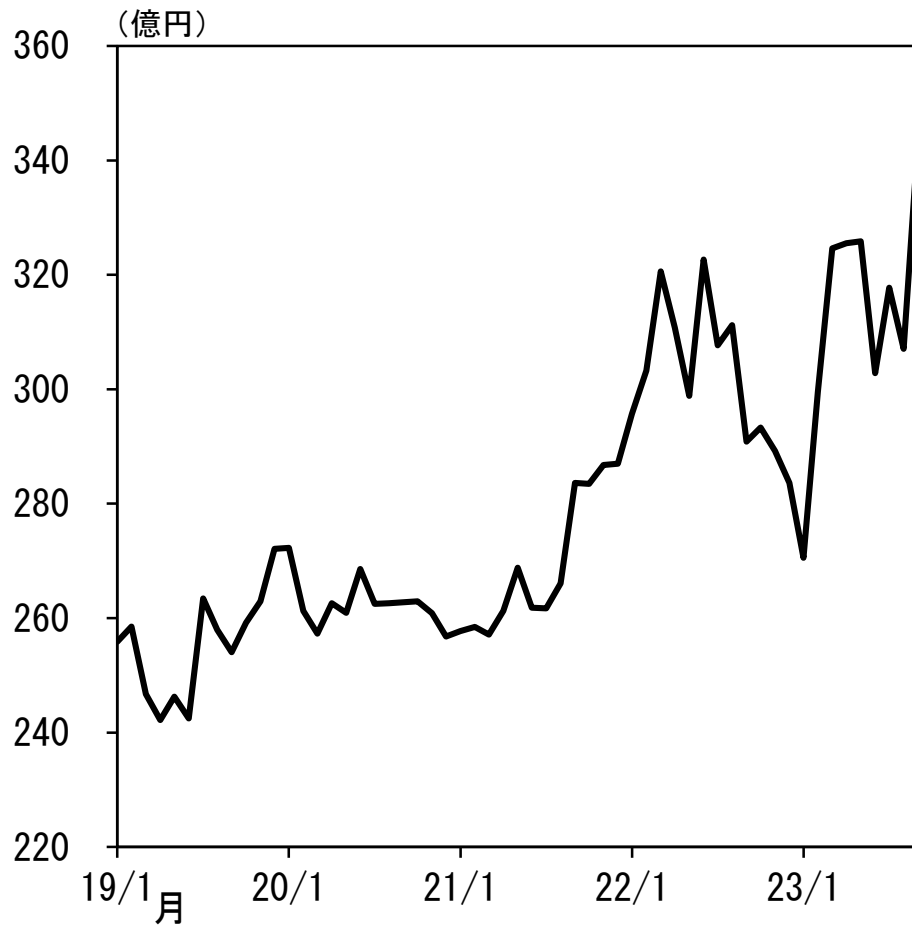


(注)直近は入域観光客数:2023/9月、主要ホテル客室稼働率:2023/9月。なお、入域観光客数の2023/8-9月、主要ホテル客室稼働率の2023/9月は速報値。

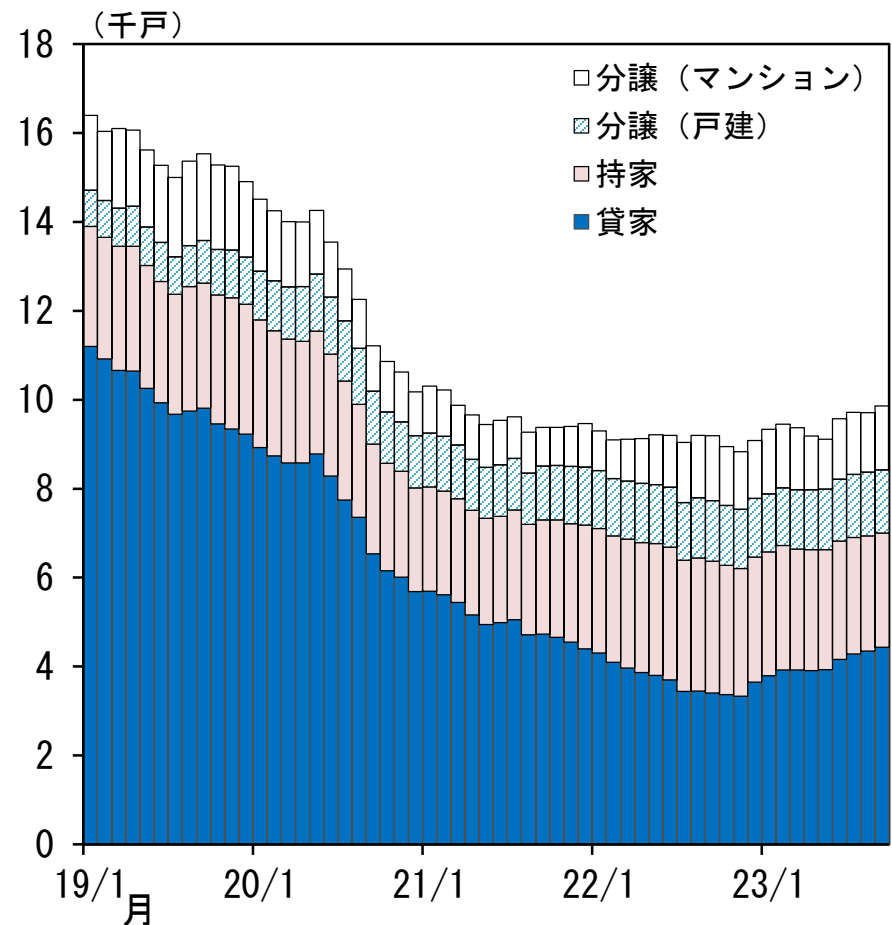
(出所)沖縄県、日本銀行那覇支店

# 投資関係(1): 公共投資・住宅投資

## 公共工事保証請負額



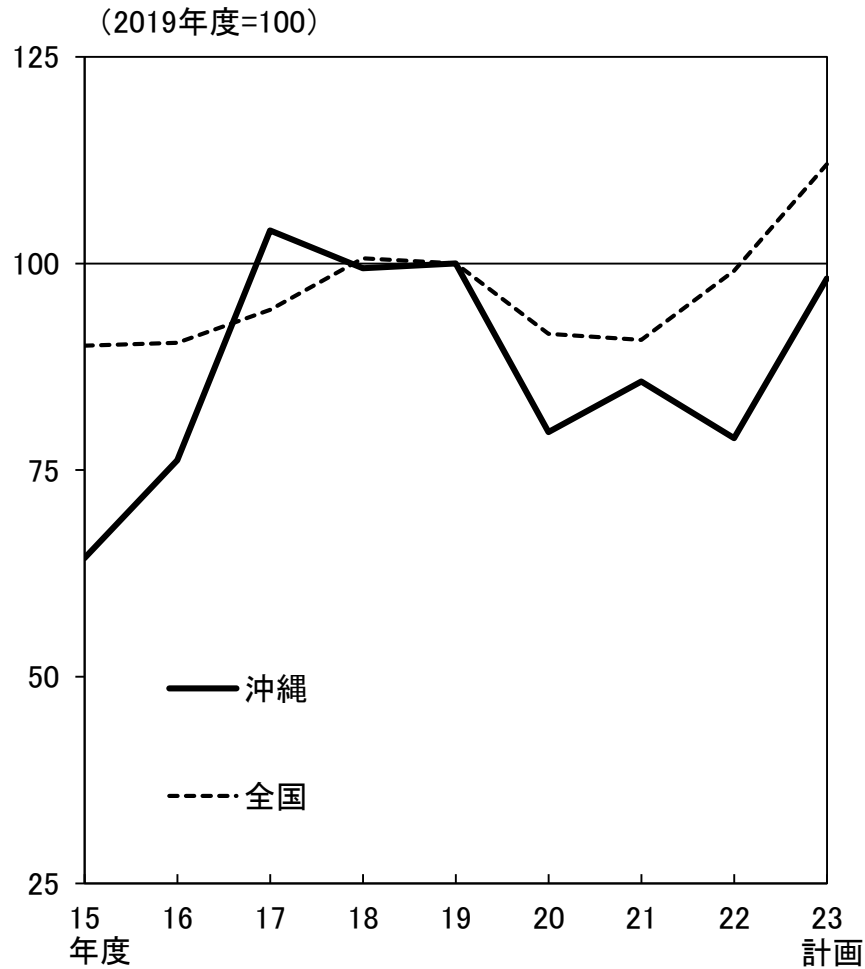
## 住宅着工統計



(注) 左図は後方12か月移動平均。右図は後方12か月計。直近は23/9月。

(出所) 西日本建設業保証(株)沖縄支店、沖縄県

# 投資関係(2):設備投資(短観)



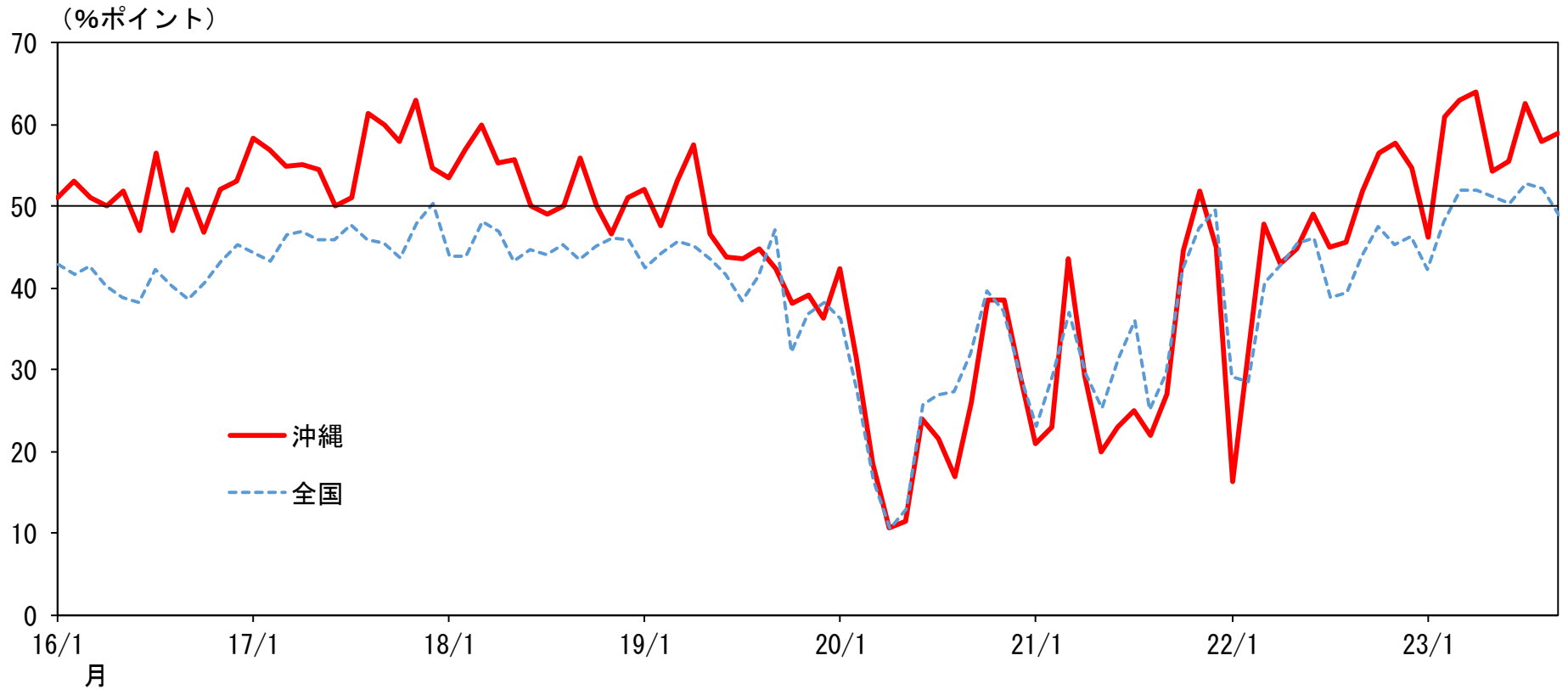
(%)

2023年度 計画	前年度比	
	前 回 比 修 正 率	
全 産 業	24.5	0.8
製 造 業	124.7	▲3.0
非 製 造 業	20.2	1.2

(注) 設備投資額(短観)は2019年度を100とし、前年指数×前年比で指数を算出。2023年度は9月調査時点の計画値。

(出所)日本銀行那覇支店

# 個人消費:景気ウォッチャー調査



(注)家計動向関連(小売関連+飲食関連+サービス関連+住宅関連)の現状判断(水準)DI<原数値>。直近は2023/9月。

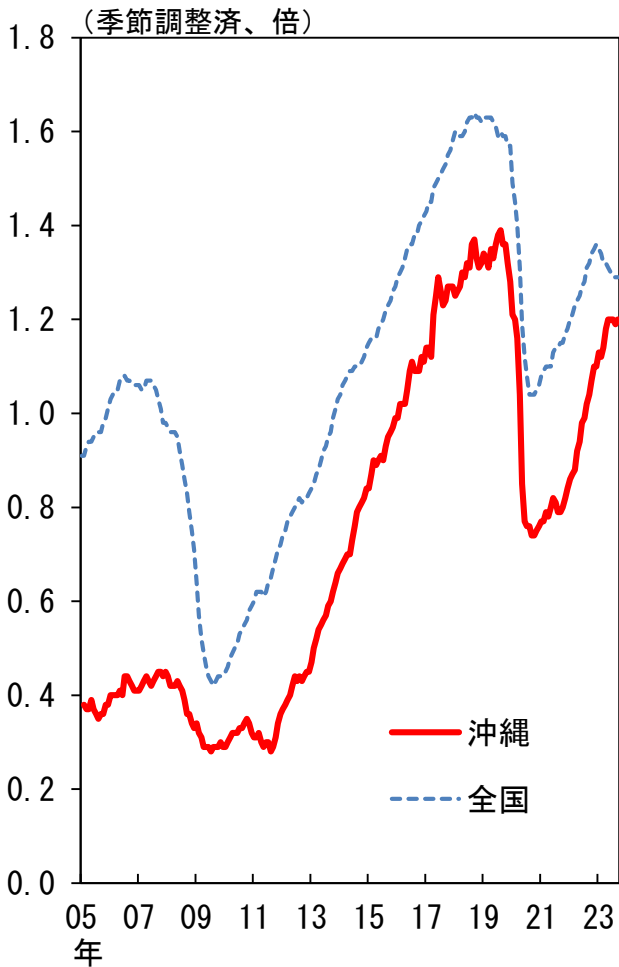
(出所)内閣府



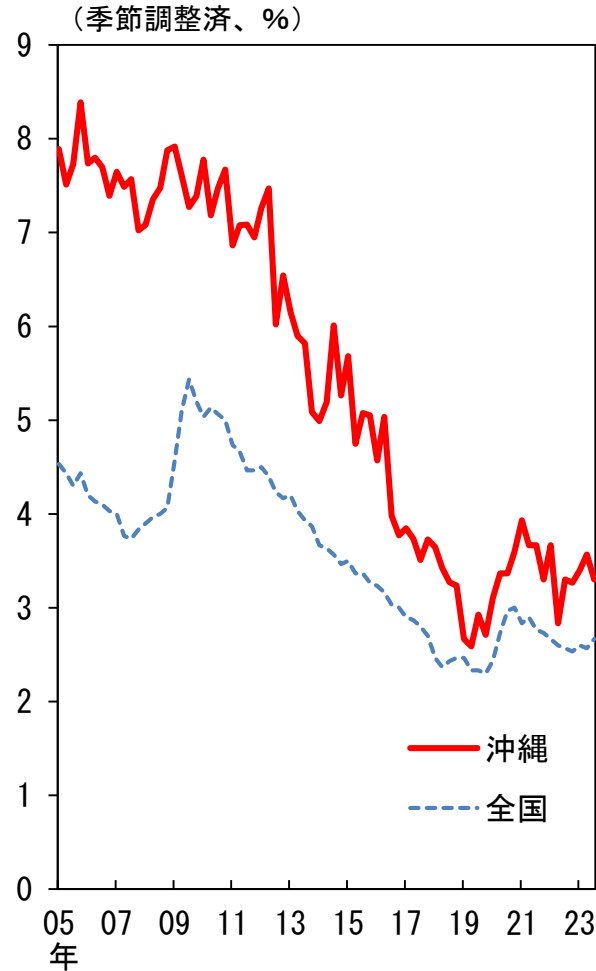


# 雇用・所得環境(1):労働需給

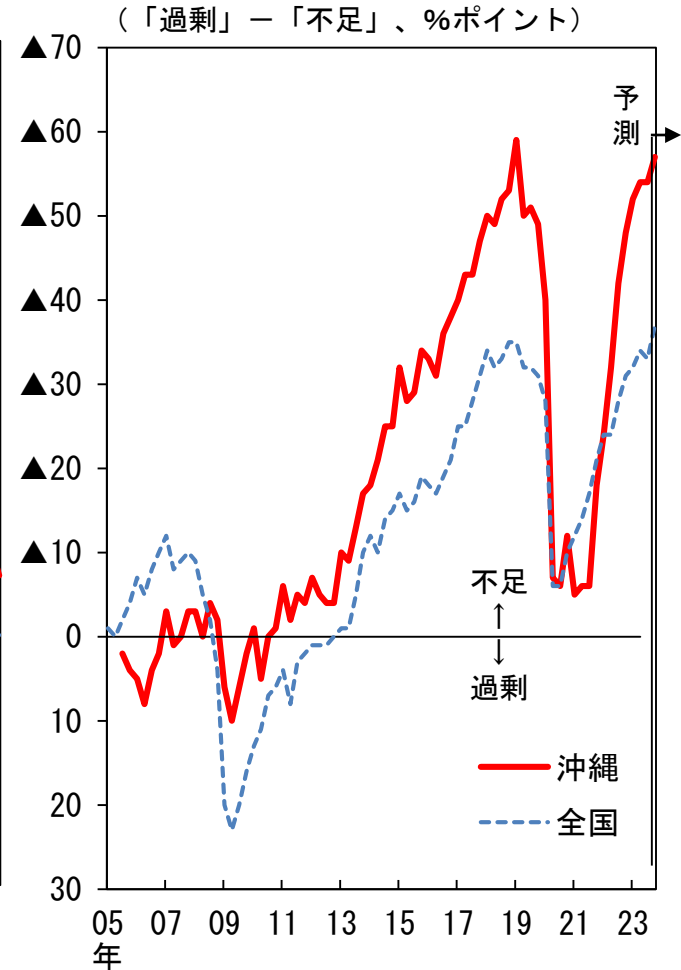
## 有効求人倍率



## 完全失業率



## 雇用人員判断DI



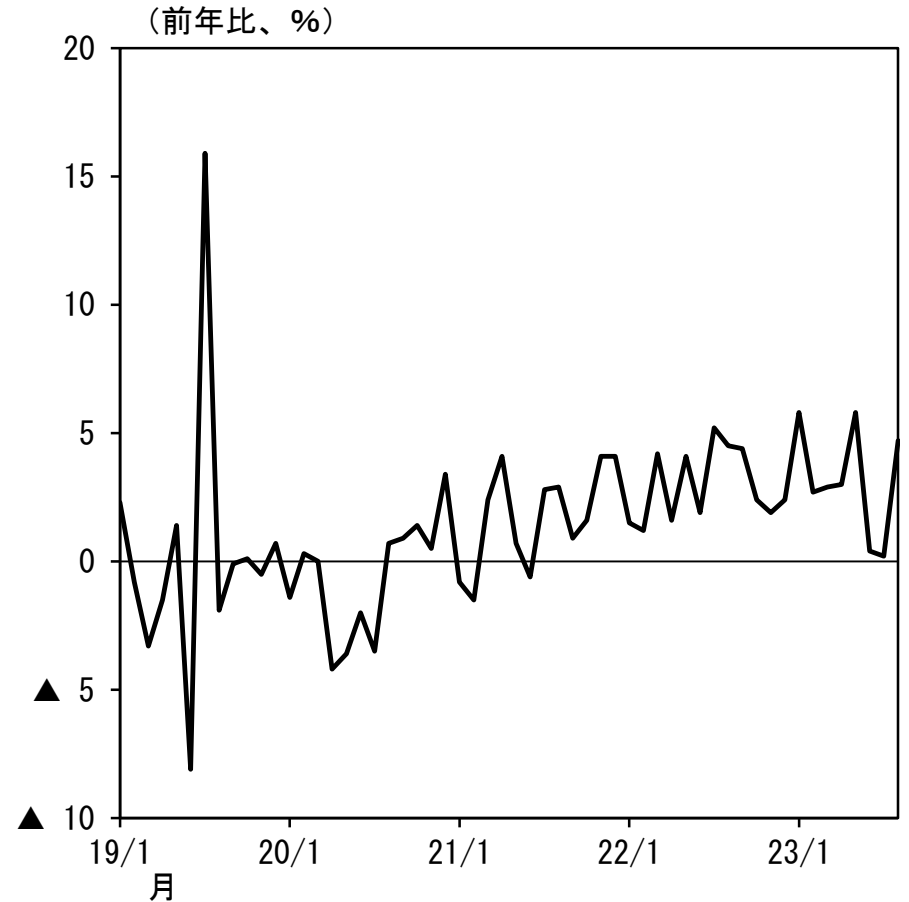
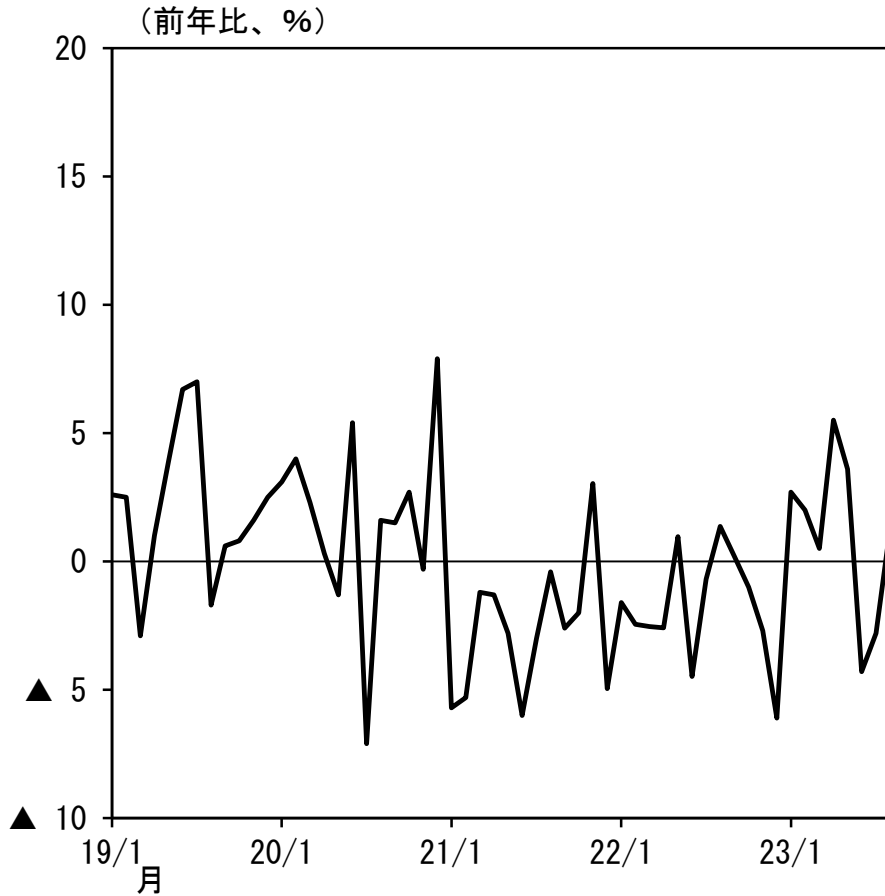
(注)有効求人倍率は「就業地別」ベース。雇用人員判断DIの「沖縄」は2005/9月調査以降。  
直近は有効求人倍率が2023/9月、完全失業率が2023/7-9月平均、雇用人員判断DIが2023/9月調査。

(出所)沖縄労働局、沖縄県、日本銀行、日本銀行那覇支店

# 雇用・所得環境(2):賃金

## 現金給与総額（事業所規模30人以上）

## 現金給与総額（共通事業所ベース）

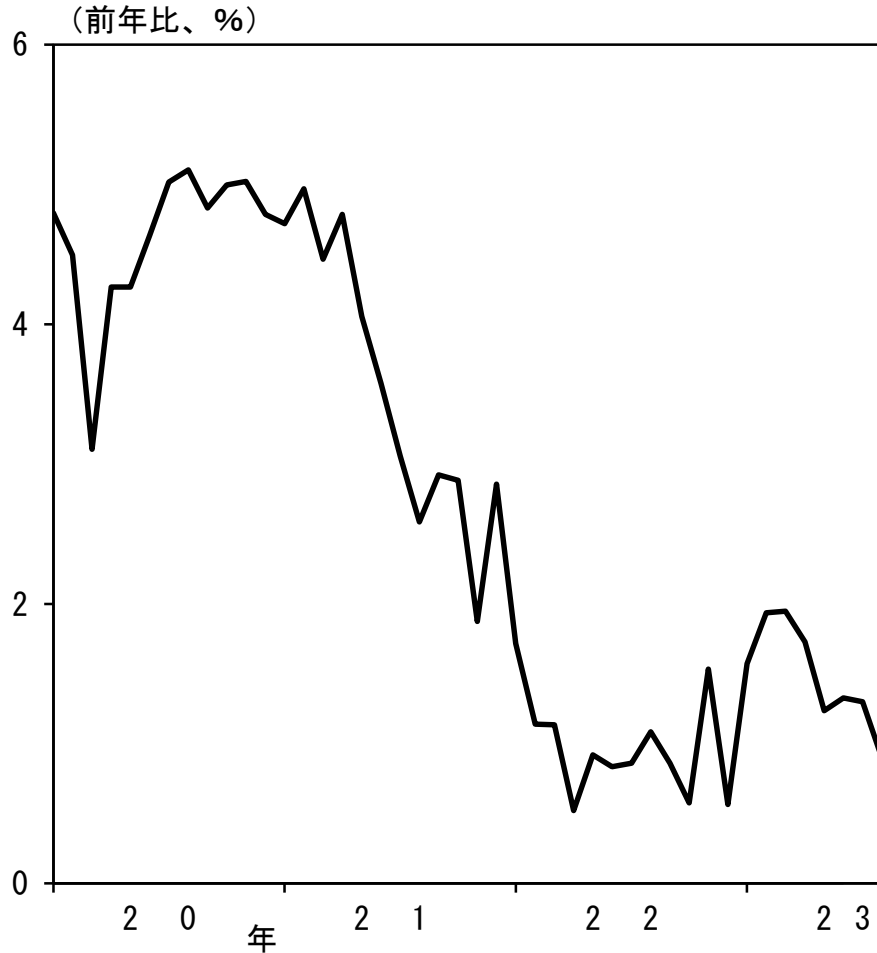


(注)直近は2023/8月。

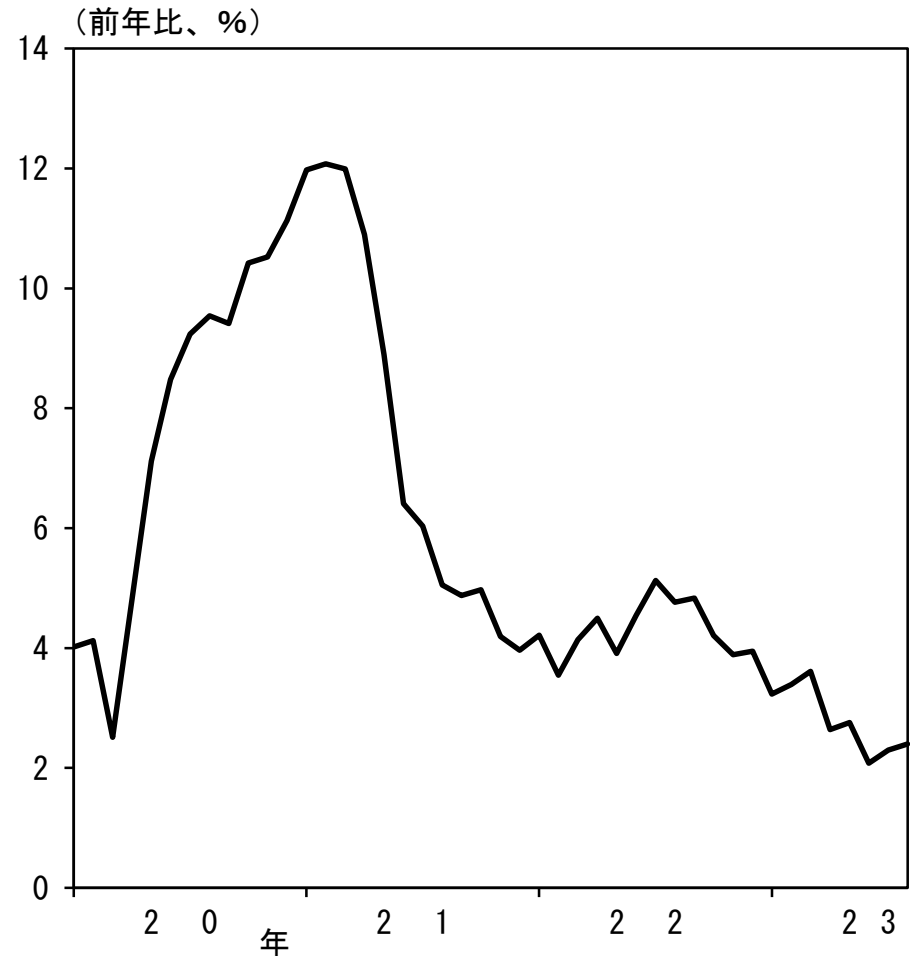
(出所)厚生労働省

# 金融

## 県内貸出残高（末残、前年比）



## 県内預金残高（末残、前年比）

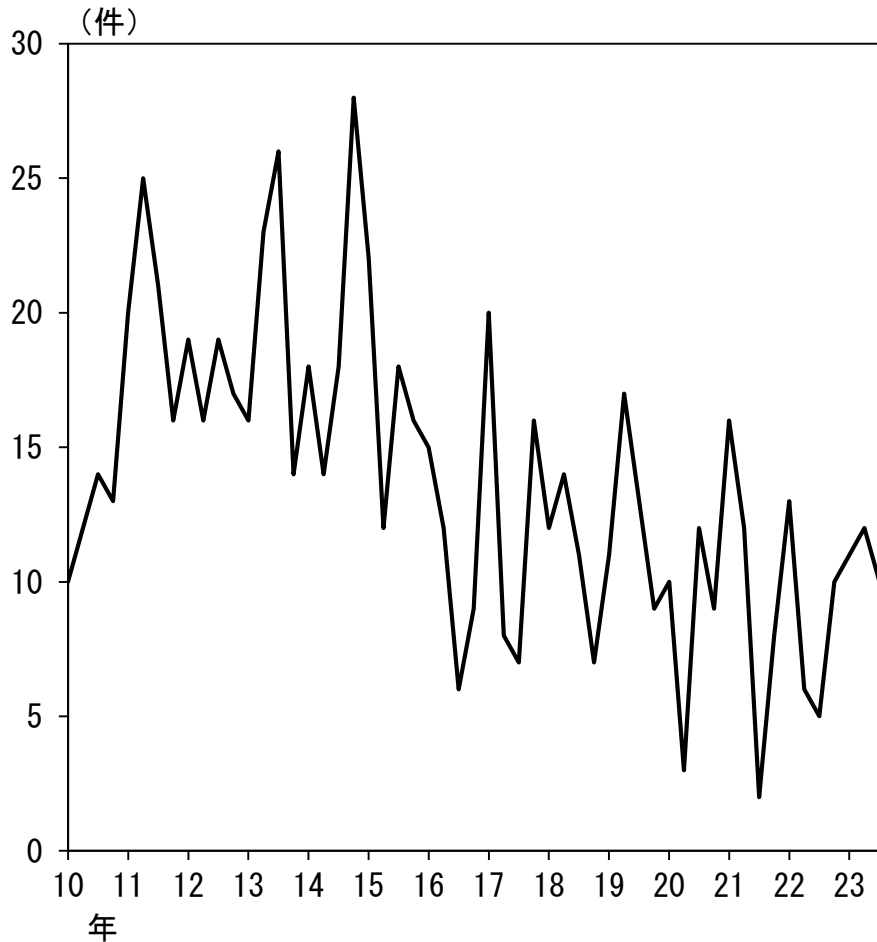


(注) 預貸金は国内銀行の県内店舗(末残ベース)。定義は日本銀行調査統計局作成の「都道府県別預金・現金・貸出金」による。実質預金とは預金から切手手形を控除したもの。直近は2023/8月。

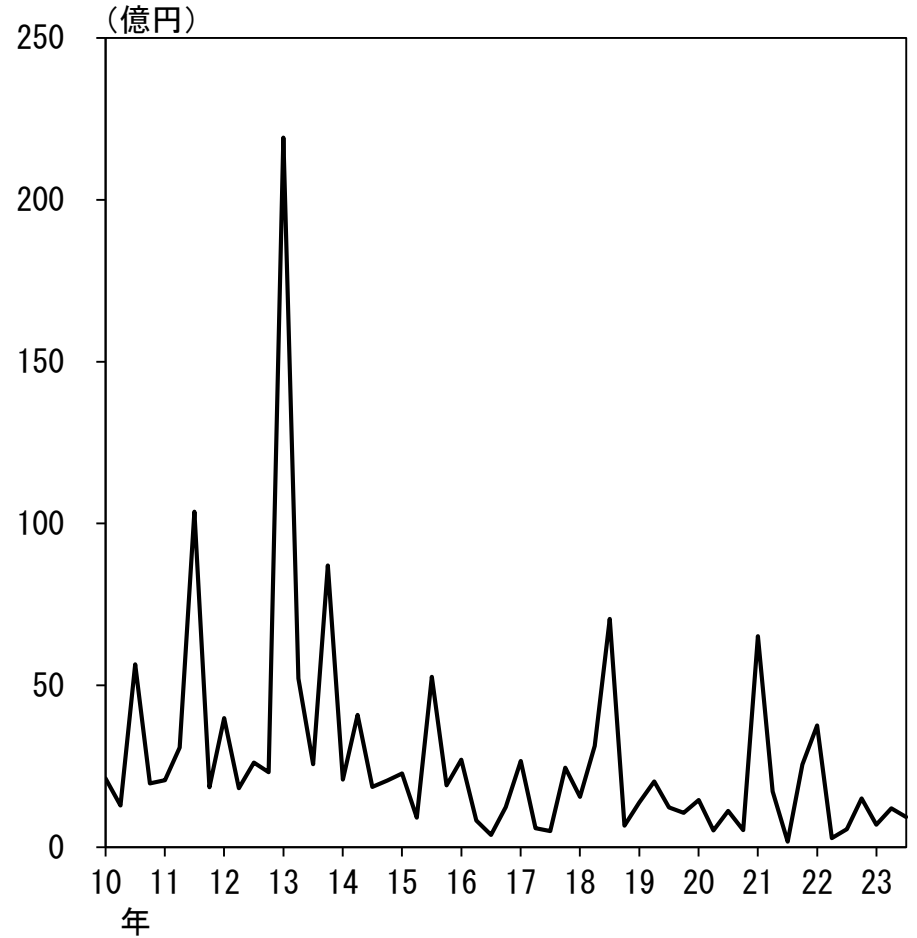
(出所) 日本銀行那覇支店

# 倒産

## 倒産件数（四半期合計）



## 負債総額（四半期合計）



(注)直近は2023/7-9月。

(出所)東京商工リサーチ沖縄支店