

(項番は最終報告書に対応)

項目	ページ
6 財務に関する評価	79
・OIST関係予算の推移	80
・学園運営の予算構造について	81
・沖縄振興予算に占めるOIST予算	82
・令和3年度沖縄振興予算について	83
・予算配分及び執行に関する年間スケジュール	84
・外部資金の推移	85
・外部資金目標と獲得実績	86
・科研費獲得状況	87
・外部資金等獲得状況(他機関との比較)	88

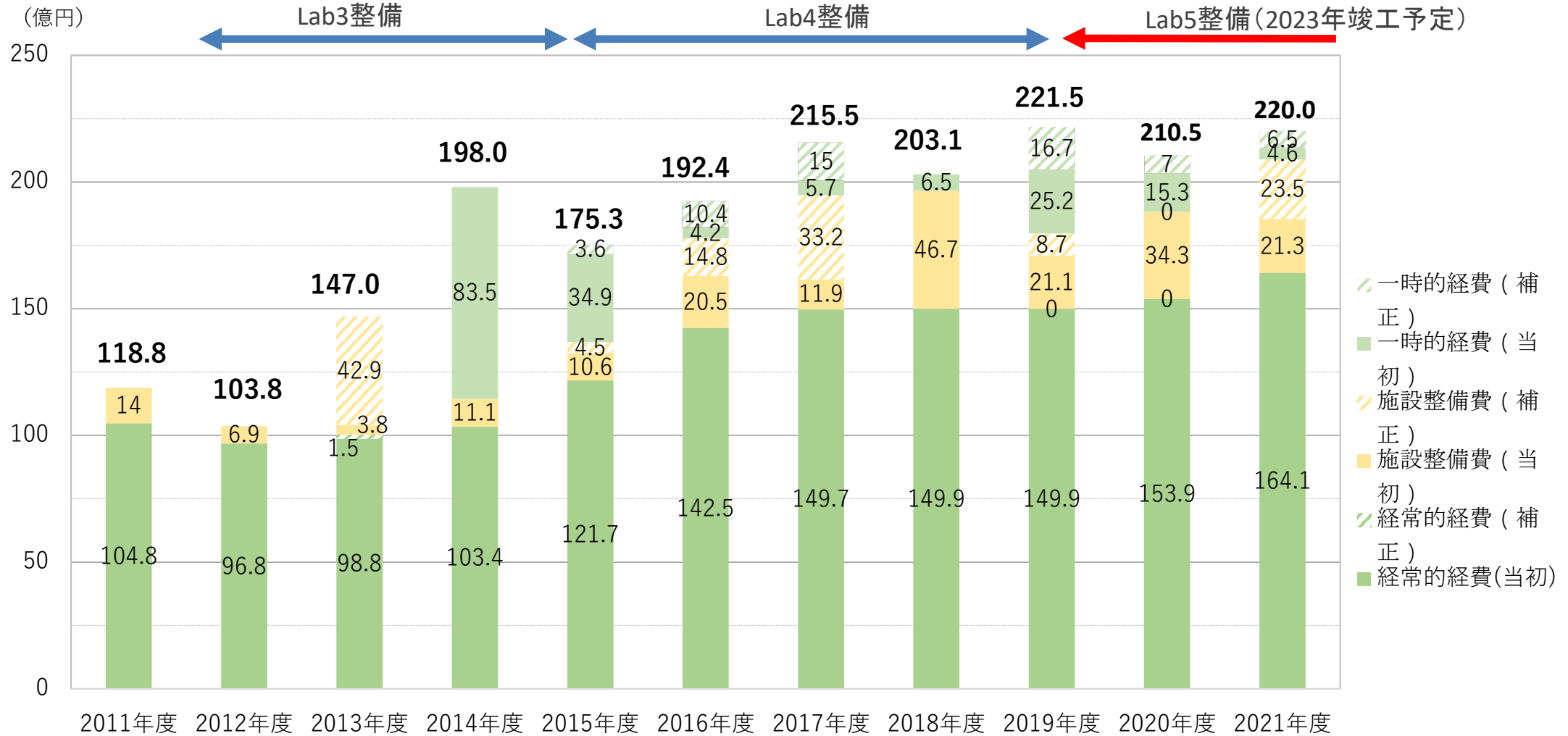
# OIST関係予算の推移

2011年11月  
OIST設立

2012年9月  
OIST開学

2018年2月  
第1回学位記授与式

2021年5月  
第3回学位記授与式



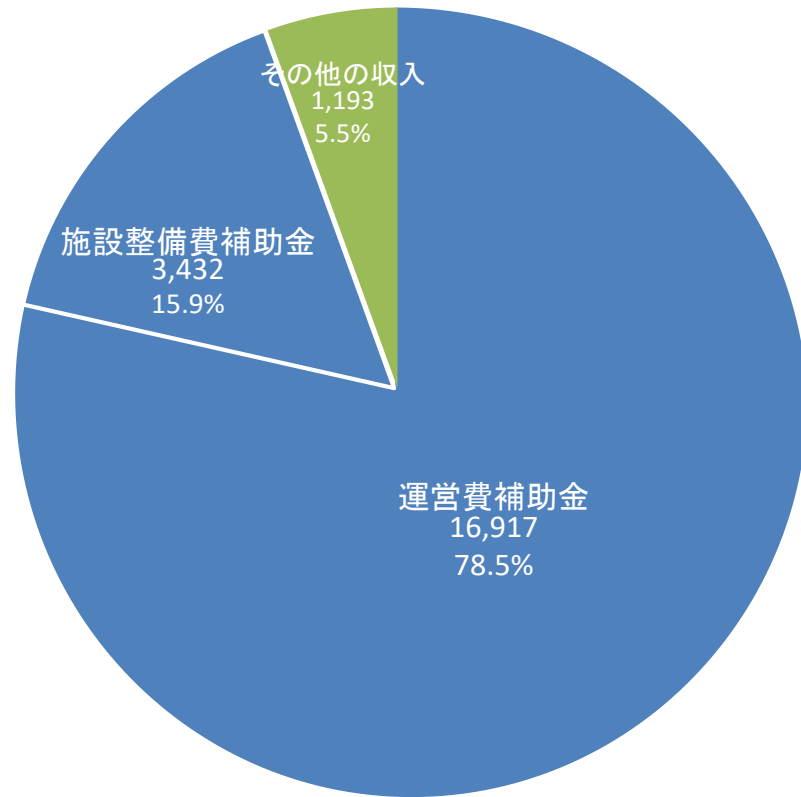
PI	34.5	51	51	51	55	60	65	70	75	82	88
学生	-	33	52	78	99	125	169	200	240	273	226

(備考) 1. 各年度の予算額は、当該年度予算額+前年度補正予算額としてグラフ化。

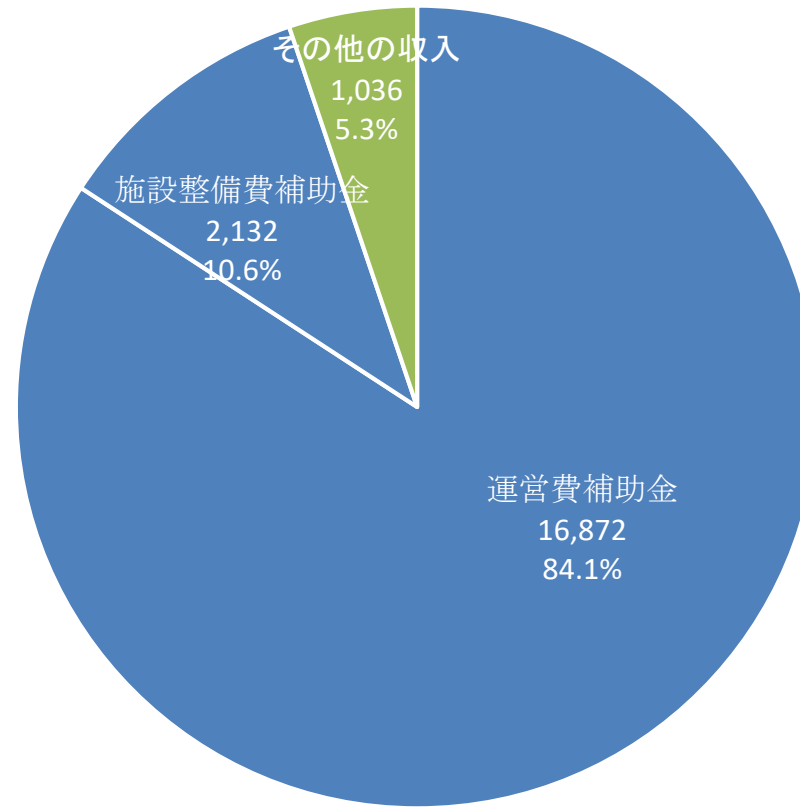
2. PIの数は、予算算定上の定員。

# 学園運営の予算構造について

令和2(2020)年度OIST予算



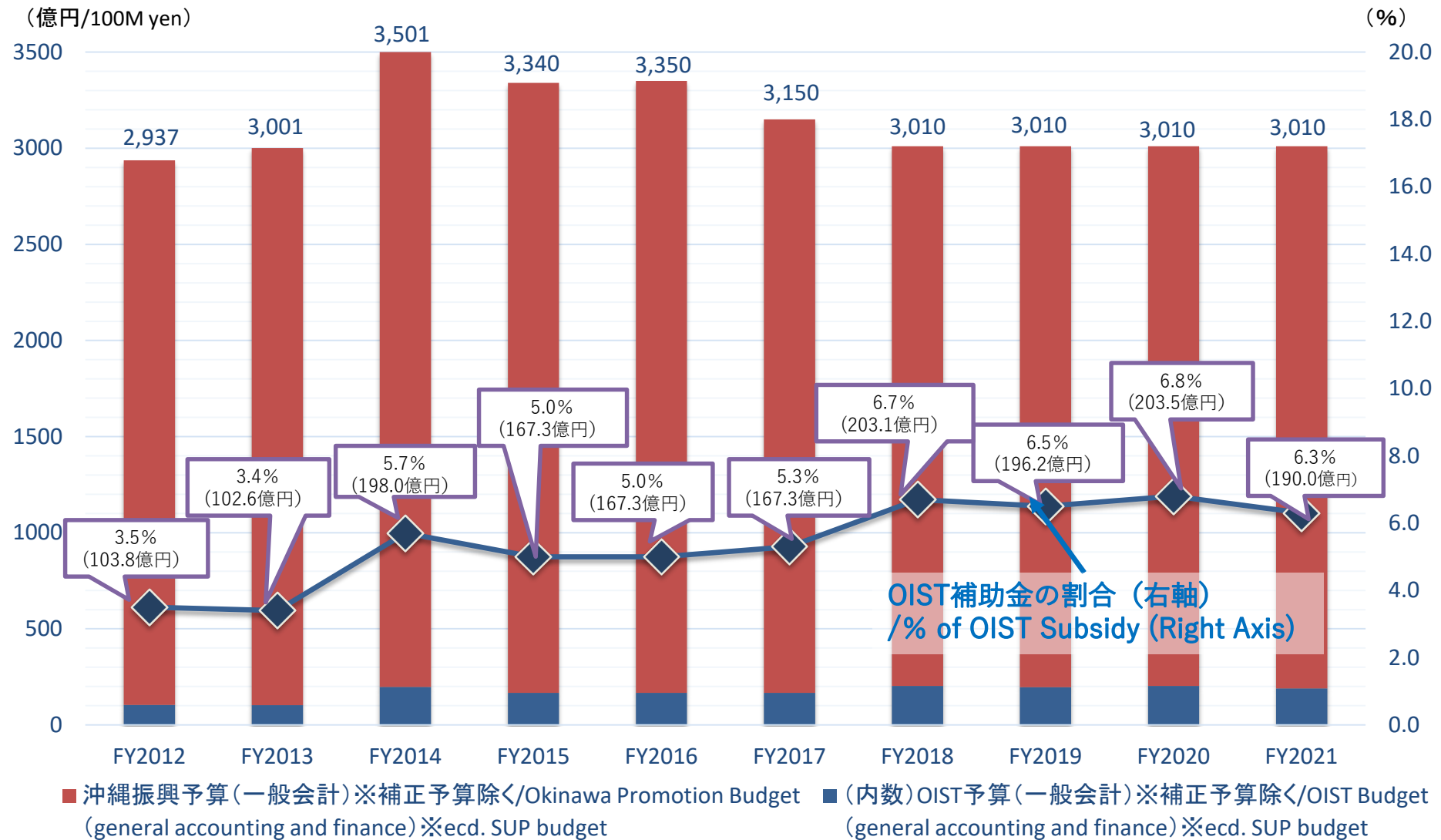
令和3(2021)年度OIST予算



(単位：百万円)

- 収入の約95%を政府からの補助金に依存
- OISTは規模拡大中であるため、施設整備費補助金が多くを占める

# 沖縄振興予算に占めるOIST予算(補正予算除く)



# 令和3年度沖縄振興予算について

内閣府沖縄担当部局

令和3年度沖縄振興予算 3,010億円\*

※令和2年度予算 3,010億円

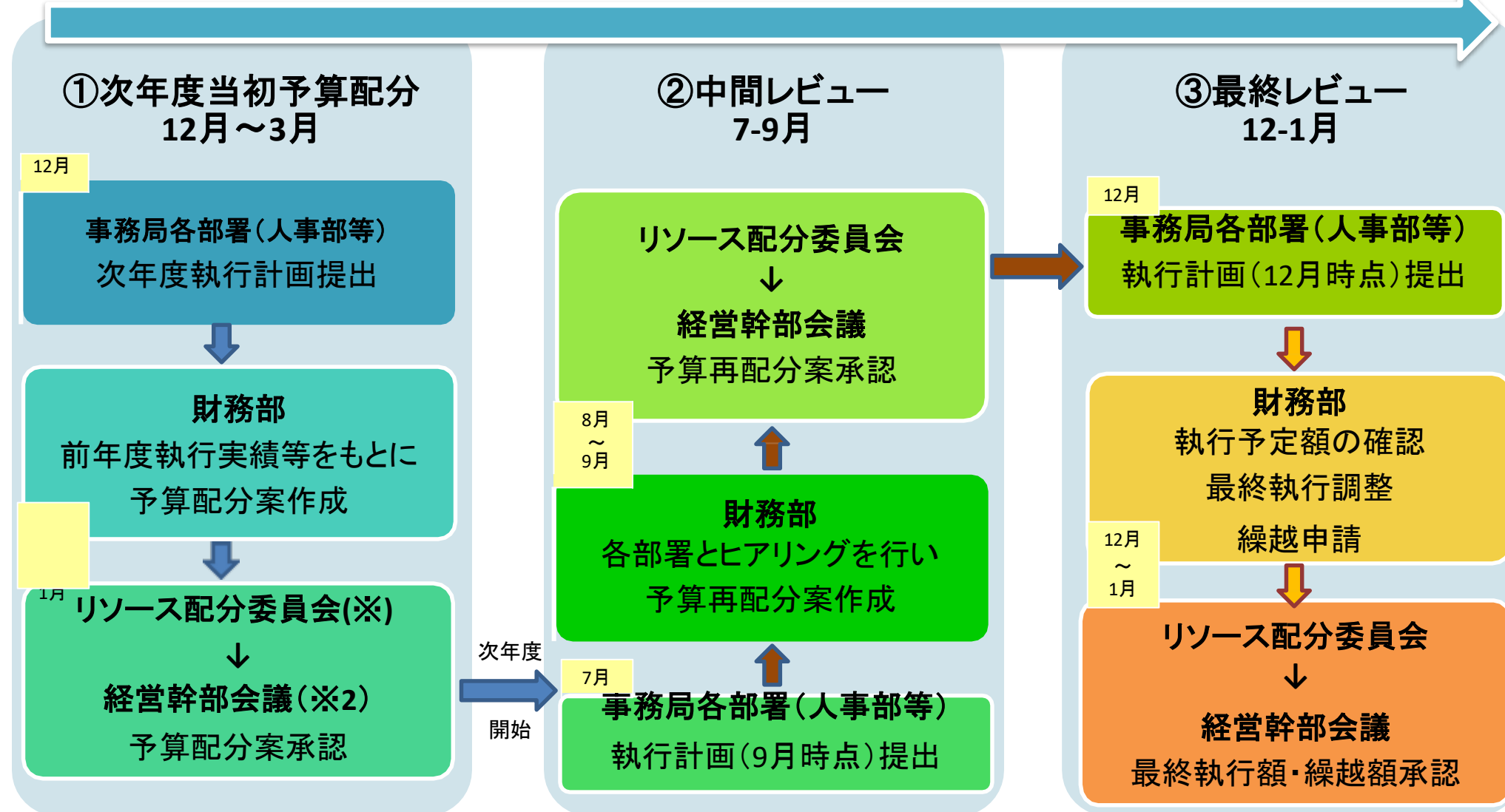


主な事項 ( )は令和2年度予算額	概要	
① 公共事業関係費等 1,420億円* (1,420億円)	道路、港湾、空港や、農林水産振興のための生産基盤などの社会資本を整備するとともに、学校施設の耐震化や災害に強い県土づくりなどを実施。また、首里城復元に向けた取組を実施。	
② 沖縄振興一括交付金 981億円 (1,014億円) ソフト504億円 (522億円) / ハード477億円 (492億円)	沖縄の実情に即してよりの確かつ効果的に施策を展開するため、沖縄振興に資する事業を県が自主的な選択に基づいて実施。	
③ 沖縄科学技術大学院大学 (OIST) 190億円 (203億円)	世界最高水準の教育・研究を行い、イノベーションの国際拠点となるため、規模拡充に向けた取組の支援とともに、OIST等を核としたイノベーション・エコシステムを形成。	
④ 沖縄健康医療拠点整備経費 95億円 (89億円)	西普天間住宅地区 (返還基地) 跡地において、琉球大学医学部及び大学病院の移設を中心とする、国際性・離島の特性を踏まえた沖縄健康医療拠点の整備を推進。	
⑤ 北部振興事業 (非公共) 35億円 (35億円) ※公共は①の内数	県土の均衡ある発展を図るため、北部地域における産業振興や定住条件の整備等を推進。	
⑥ 沖縄離島活性化推進事業 15億円 (15億円)	厳しい自然的・社会的条件に置かれている沖縄の離島市町村の先導的な事業を支援。	
⑦ 沖縄子供の貧困緊急対策事業 15億円 (14億円)	沖縄の将来を担う子供達が直面する貧困に関する深刻な状況に緊急に対応するため、支援員の配置や居場所づくりを集中的に実施。	
⑧ 沖縄産業イノベーション創出事業 13億円 (13億円)	沖縄への企業誘致、国際物流拠点を活用した先進的なものづくり産業等の創出、生産性を向上させる産業人材の育成等を通じた産業イノベーションを推進。	
⑨ 沖縄小規模離島生活基盤整備推進事業 11億円 (11億円)	沖縄の小規模離島における海底送電ケーブル (一部光ファイバー通信線を含む) の整備等を支援。	
⑩ 沖縄製糖業体制強化対策事業 10億円 (12億円)	製糖業の働き方改革を踏まえた新たな操業体制等に対応するため、人材確保対策、県産黒糖の需要拡大・安定供給対策、市町村による季節工の宿舍整備等を支援。	
⑪ 沖縄テレワーク推進事業 3億円 (3億円)	県外企業の沖縄進出や、県内企業等の働き方改革・企業価値向上に資するため、既存施設の改修によるテレワーク施設の整備・活用を支援。	
⑫ 新たな沖縄観光サービス創出支援事業 3億円【新規】	「新しい生活様式」に配慮しつつ、沖縄の自然・歴史・文化などを活かした、沖縄ならではの長期滞在型の新たな観光サービスの開発を支援。	
⑬ 沖縄振興特定事業推進費 85億円 (55億円)	一括交付金 (ソフト交付金) を補完し、特に沖縄の自立的発展に資する事業であって、機動性をもって迅速・柔軟に対応すべき市町村等の事業を推進。	

\*自動車安全特別会計空港整備勘定計上分を含む。

# 予算配分及び執行に関する年間スケジュール

補助金の執行管理を精密に行うため中間時点及び最終時点でのレビューを実施。

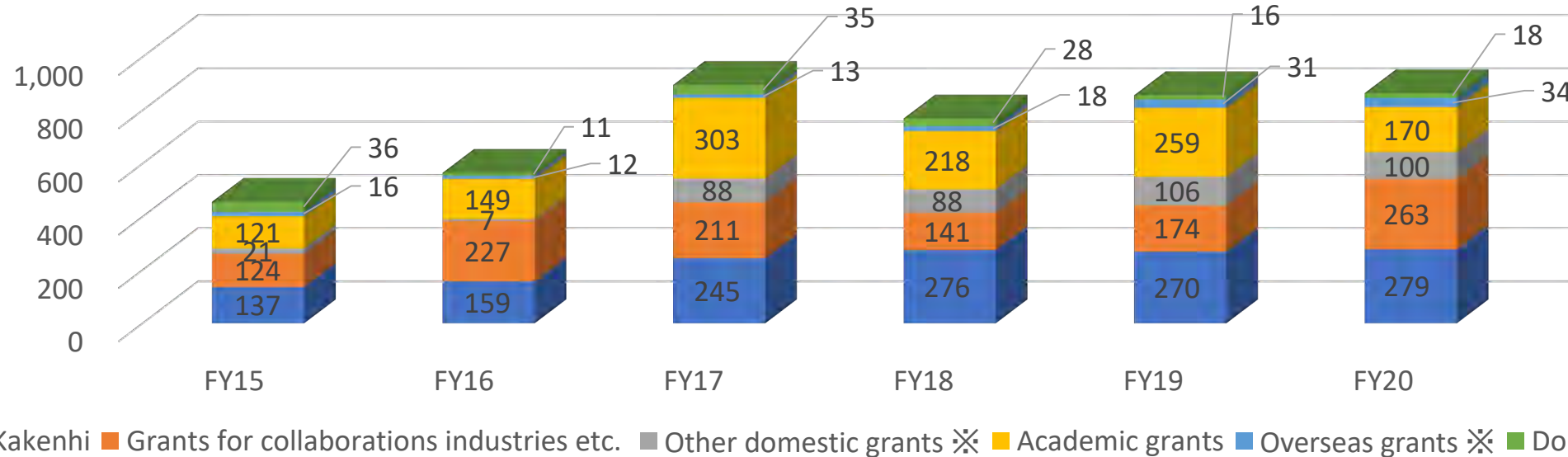


※大学のリソース(人件費、運営費、スペース)を各部署(ディビジョン単位)配分するための委員会

# 外部資金の推移(決算)

(Million Yen 百万円)

External Funding 外部資金



■ Kakenhi ■ Grants for collaborations industries etc. ■ Other domestic grants ※ ■ Academic grants ■ Overseas grants ※ ■ Donation

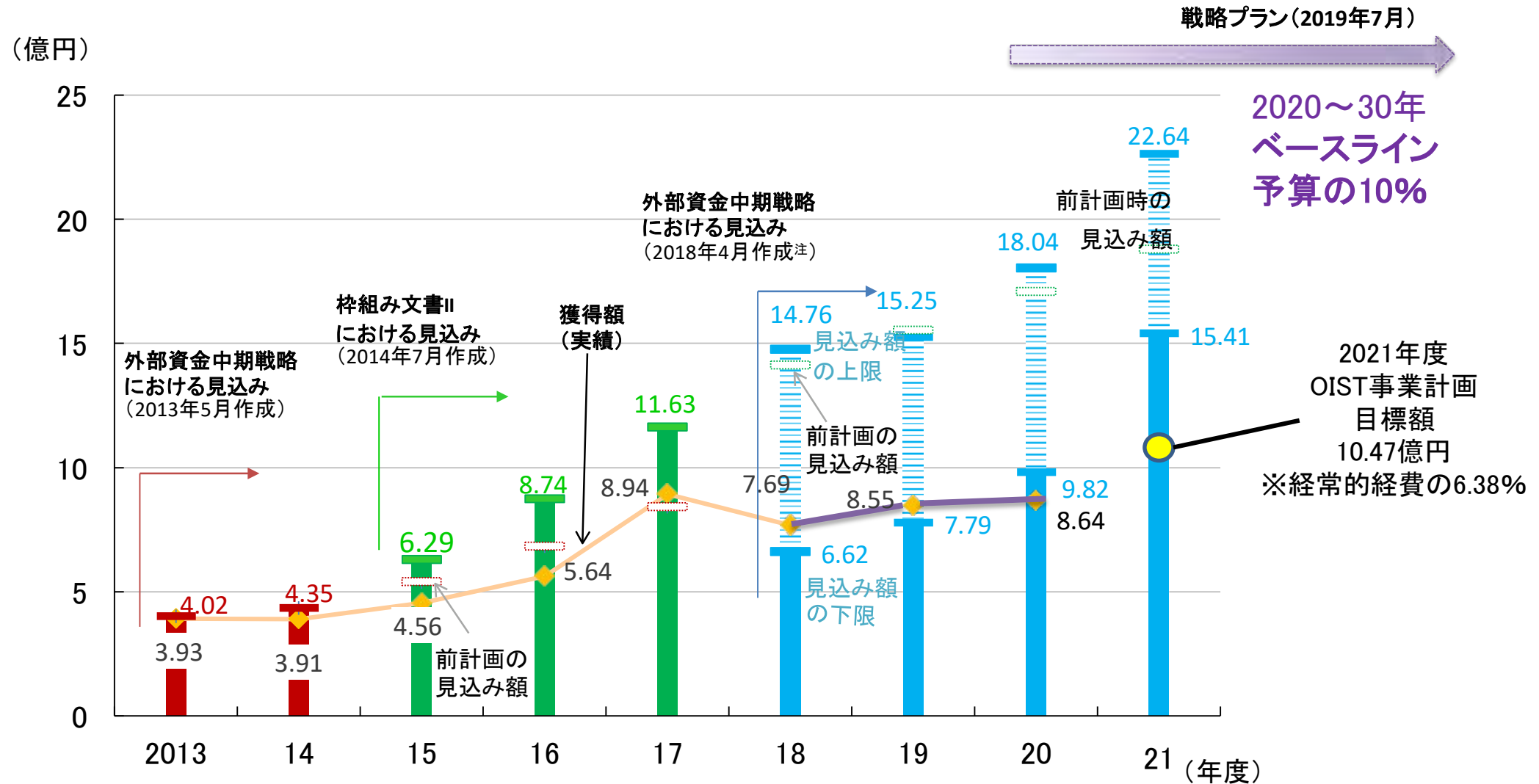
Unit : M Yen

分類 Category	FY15		FY16		FY17		FY18		FY19		FY20	
	Amount	#	Amount	#	Amount	#	Amount	#	Amount	#	Amount	#
科研費(学術系) Kakenhi (Kakenhi Academic Grants)	137	47	159	56	245	86	276	109	270	122	279	126
受託研究等(産学連携系) Grants for collaborations industries etc.	124	10	227	18	211	20	141	21	174	17	263	22
その他国内助成金(学術系 & 産学連携系)※(注) Other domestic grants	21	6	7	10	88	37	88	48	106	55	100	40
受託研究等(学術系) Academic grants	121	7	149	6	303	10	218	10	259	13	170	21
海外助成金等(学術系)※(注) Overseas grants	16	3	12	1	13	2	18	4	31	4	34	6
寄附金 Donation	36	13	11	13	35	27	28	24	16	36	18	54
	456		564		894		769		855		864	

※(注)FY2017以降はフェローシップの金額を含む Fellowship is included from FY2017

※第19回OIST検討会 OIST提出資料を基に内閣府が2019年度、2020年度実績を追記(2021.6)

# 外部資金目標と獲得実績



(注)2018年7月内閣府との定例協議会において、枠組み文書IIとの整合性を踏まえ下限上限を加える修正。

※第19回OIST検討会 OIST提出資料にOISTが2019年度、  
2020年度実績を追記(2021.6)



# 科研費獲得状況

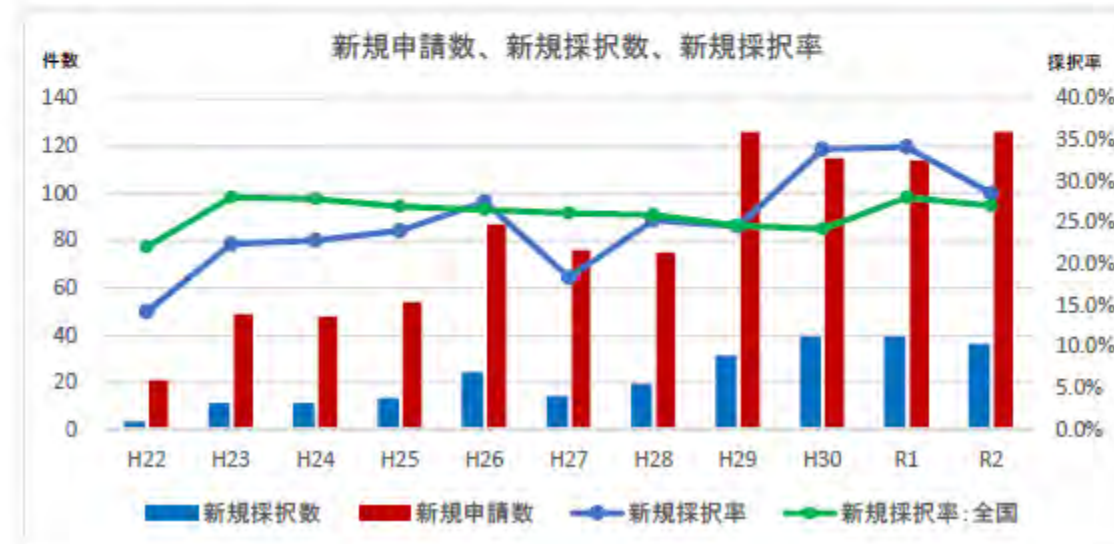
(令和3年1月末時点)

	H22	H23	H24	H25	H26	H27	H28	H29	H30	R1	R2
獲得額 (千円)	68,281	160,041	185,570	168,018	165,266	137,160	158,518	245,254	276,201	270,013	279,366
採択数：新規＋継続	12	26	30	40	54	47	56	86	109	122	126
新規採択数	3	11	11	13	24	14	19	31	39	39	36
新規申請数	21	49	48	54	87	76	75	126	115	114	126
新規採択率	14.3%	22.4%	22.9%	24.1%	27.6%	18.4%	25.3%	24.6%	33.9%	34.2%	28.6%
1 課題当たり 配分額 (千円)	5,690	6,155	6,186	4,200	3,060	2,918	2,831	2,852	2,534	2,213	2,217

【参考】全国平均

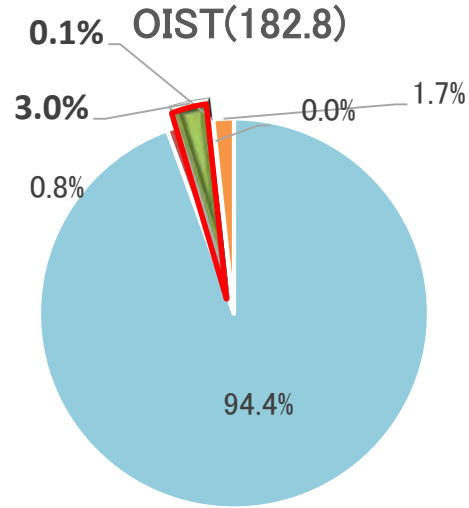
(令和2年12月時点)

新規採択率：全国	22.1%	28.1%	27.9%	27.0%	26.6%	26.2%	26.0%	24.7%	24.3%	28.1%	27.1%
1 課題当たり 配分額：全国 (千円)	2,923	2,669	2,590	2,531	2,355	2,360	2,379	2,483	2,413	2,254	2,284

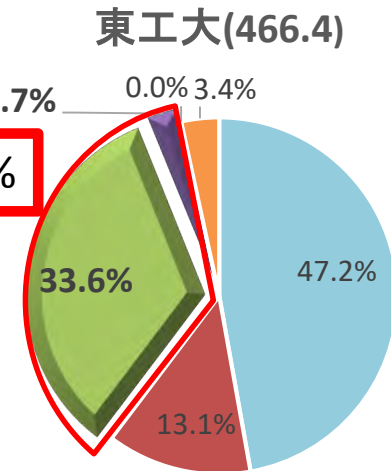


# 令和元（2019）年度決算における外部資金等獲得状況（他機関との比較）

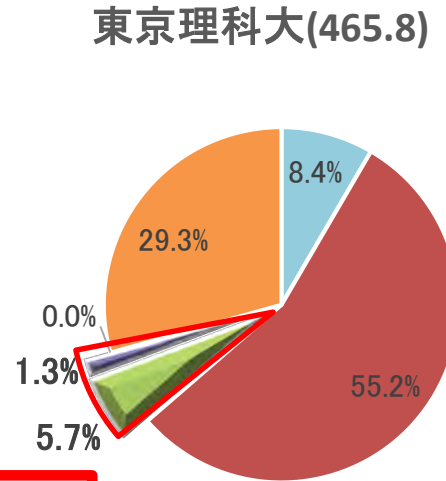
3.1%



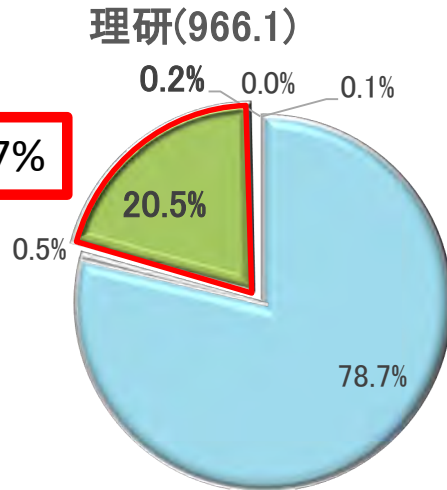
36.3%



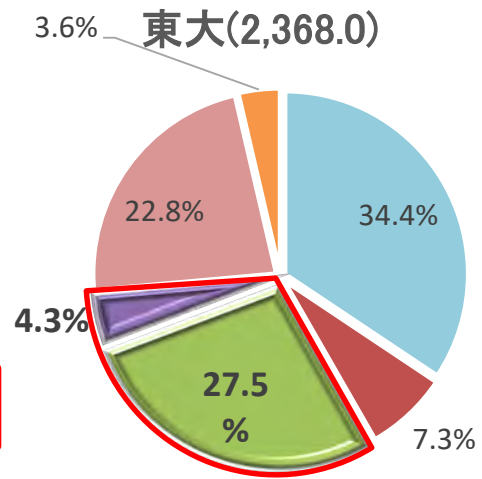
7.0%



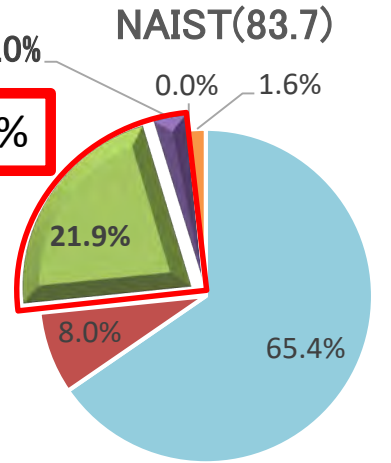
20.7%



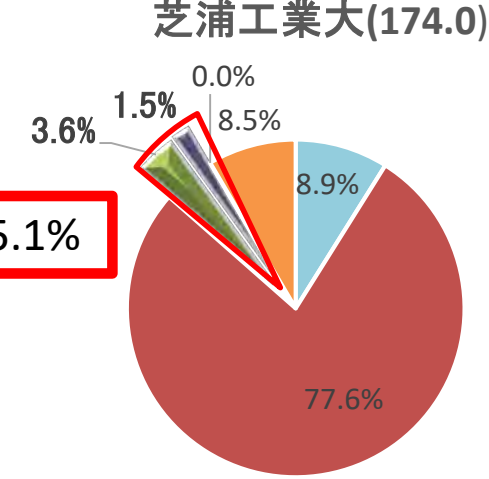
31.8%



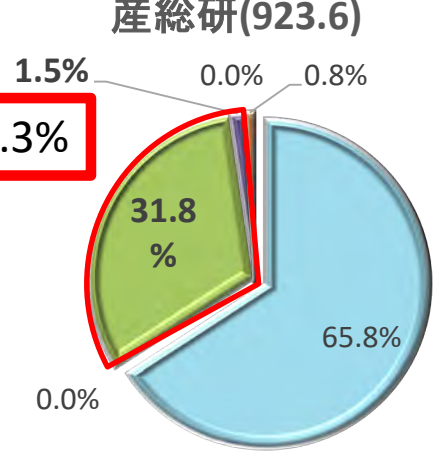
24.9%



5.1%



33.3%



(単位：億円)

: 外部資金収益 ・ 共同研究・科研費等の競争的資金を含む。 ・ 寄附金収益を除く。	: 寄附金等収益	: 運営費交付金、国庫補助金	: 学生納付金 ・ 施設使用料収入	: 附属病院収益	: その他収益
--	----------	----------------	----------------------	----------	---------

※令和元(2019)年度の損益計算書等を基に内閣府が作成