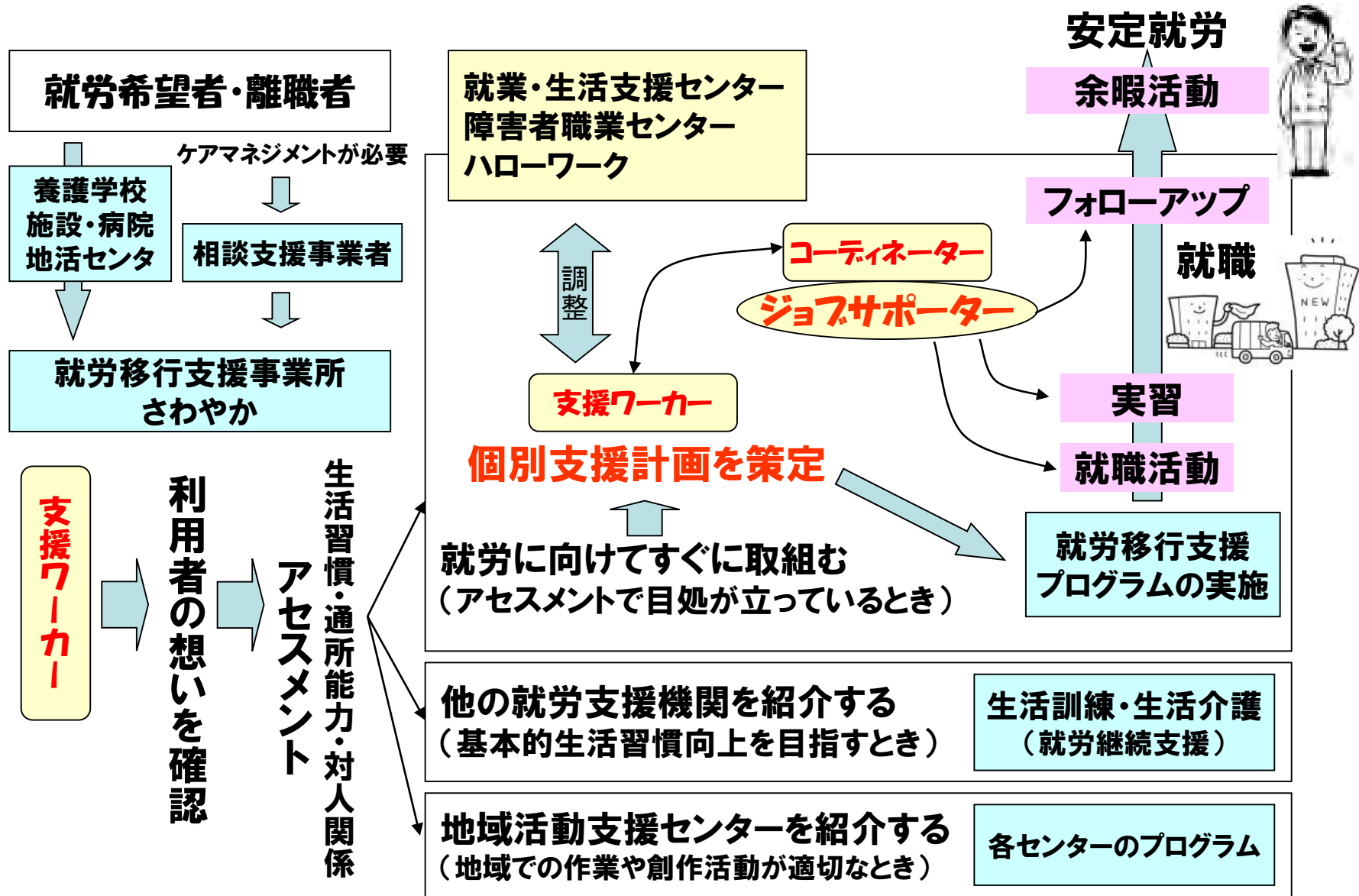
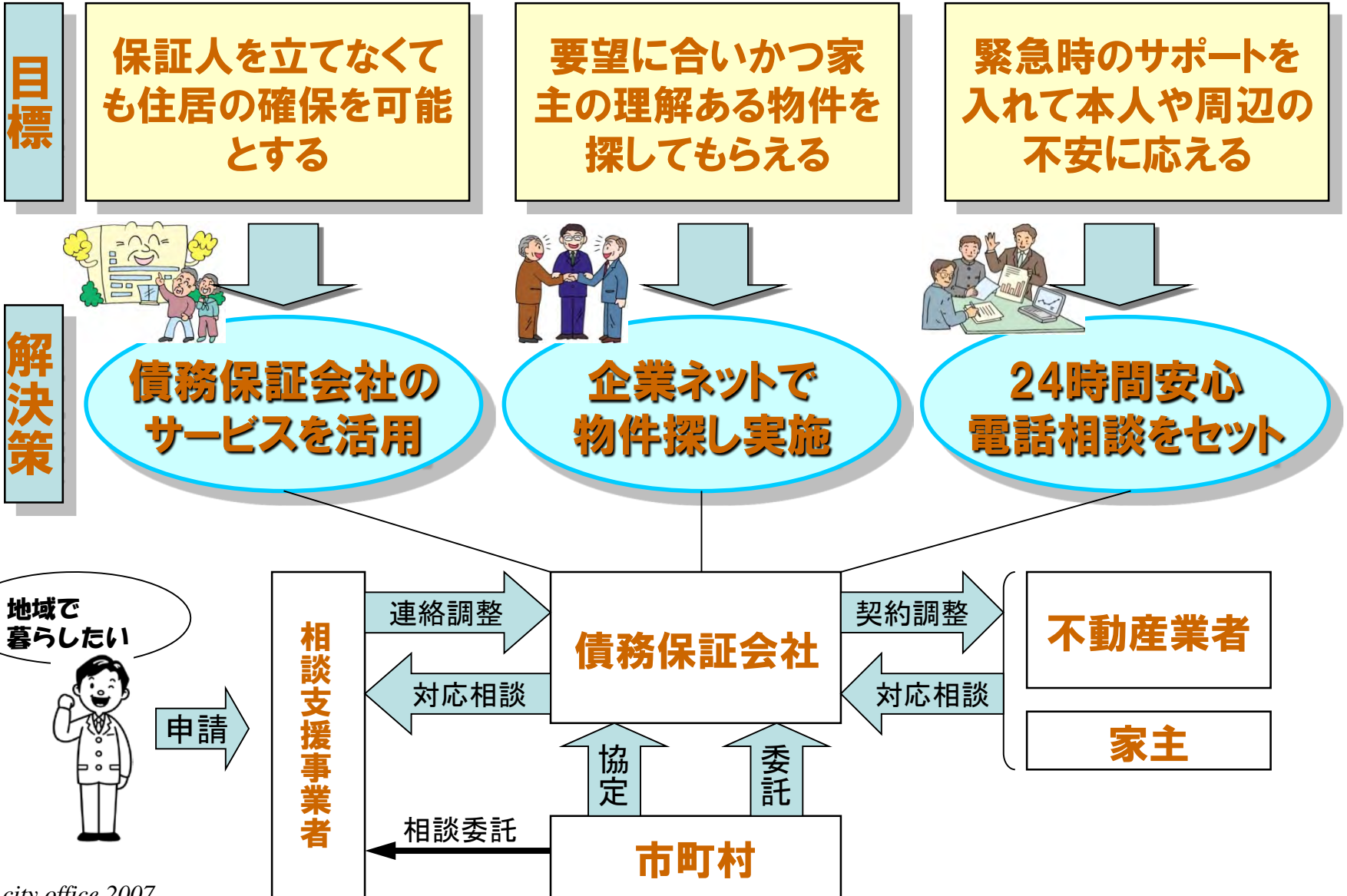


ジョブサポーターのイメージ



※ジョブサポーターは無報酬。交通費が払われ保険加入は補償されている。研修により養成され、仕事以外にレク活動を中心に良い話し相手でもある。

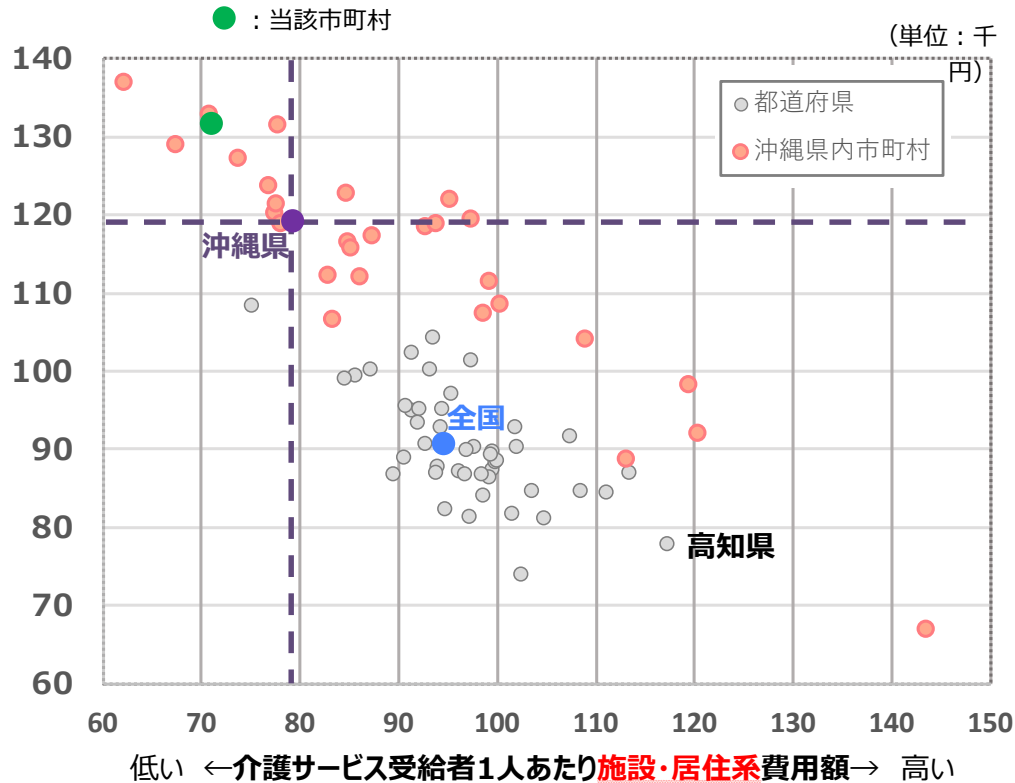
居住サポートのイメージ



沖縄の施設・居住系サービスと在宅系サービスのバランスは？

各都道府県の1人あたりの施設・居住系と在宅系サービスにかかる平均費用額（要介護1～5）

高い
↑介護サービス受給者1人あたり在宅系費用額
↓安い



全市町村の数値（単位：千円）

市町村名	施設・居住	在宅	市町村名	施設・居住	在宅
那覇	70.7	132.8	北谷	85.9	112.1
宜野湾	73.7	127.2	北中城	84.8	116.5
石垣	87.2	117.4	中城	92.6	118.5
浦添	71.1	131.6	西原	82.7	112.3
名護	77.4	120.1	豊見城	85.1	115.8
糸満	78.0	118.8	与那原	93.7	118.9
沖縄	62.1	136.9	南風原	84.7	122.7
うるま	67.3	129.0	渡嘉敷	96.7	87.9
宮古島	77.6	131.4	座間味	91.8	132.4
南城	100.1	108.6	粟国	175.7	44.1
国頭	143.5	67.0	渡名喜	117.0	88.1
大宜味	108.8	104.1	南大東	84.8	153.2
東	105.2	99.5	北大東	125.1	127.2
今帰仁	119.4	98.2	伊平屋	78.8	119.8
本部	113.0	88.8	伊是名	180.0	59.7
恩納	95.1	122.0	久米島	83.1	106.6
宜野座	99.1	111.5	八重瀬	98.5	107.5
金武	97.2	119.4	多良間	64.3	125.2
伊江	120.2	92.0	竹富	122.1	90.8
読谷	77.6	121.3	与那国	139.3	80.8
嘉手納	76.7	123.8			

データ：各平均費用額は、厚生労働省「介護給付費実態統計」から作成（平成30年8月審査分）

沖縄県内の市町村の各平均費用額は、介護給付費明細書による給付データから作成（平成30年12月審査分,平成30年11月提供分）

沖縄県内の市町村は、要介護1～5の人数が200人を超える市町村を掲載

施設・居住系費用額、在宅系費用額をサービス受給者総数で除して計算している。

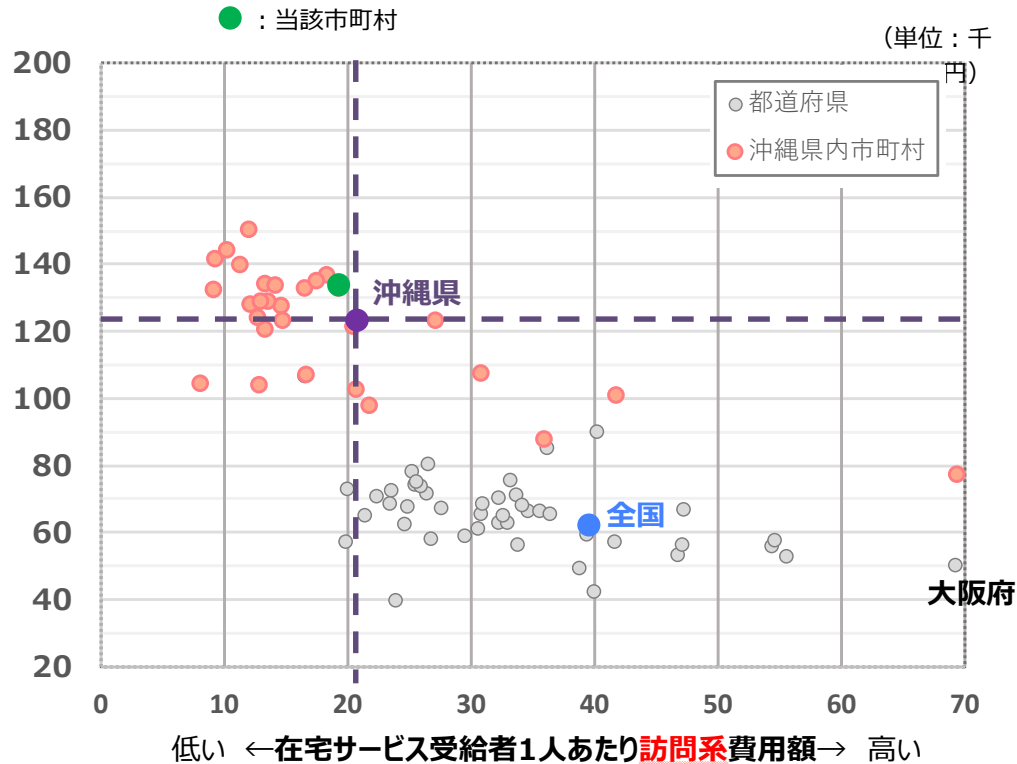
施設・居住系は、「介護保険3施設」「地域密着型特養」「特定施設」「地域密着型特定施設」「GH」

在宅系は、介護サービスのうち、「施設・居住系」「居宅介護支援」を除いたもの

沖縄の在宅介護サービス利用者が使っているサービス系統は？

各市町村の1人あたりの訪問系と通所系サービスにかかる平均費用額（要介護1～5）

高い
↑在宅サービス受給者1人あたり通所系費用額
↓安い



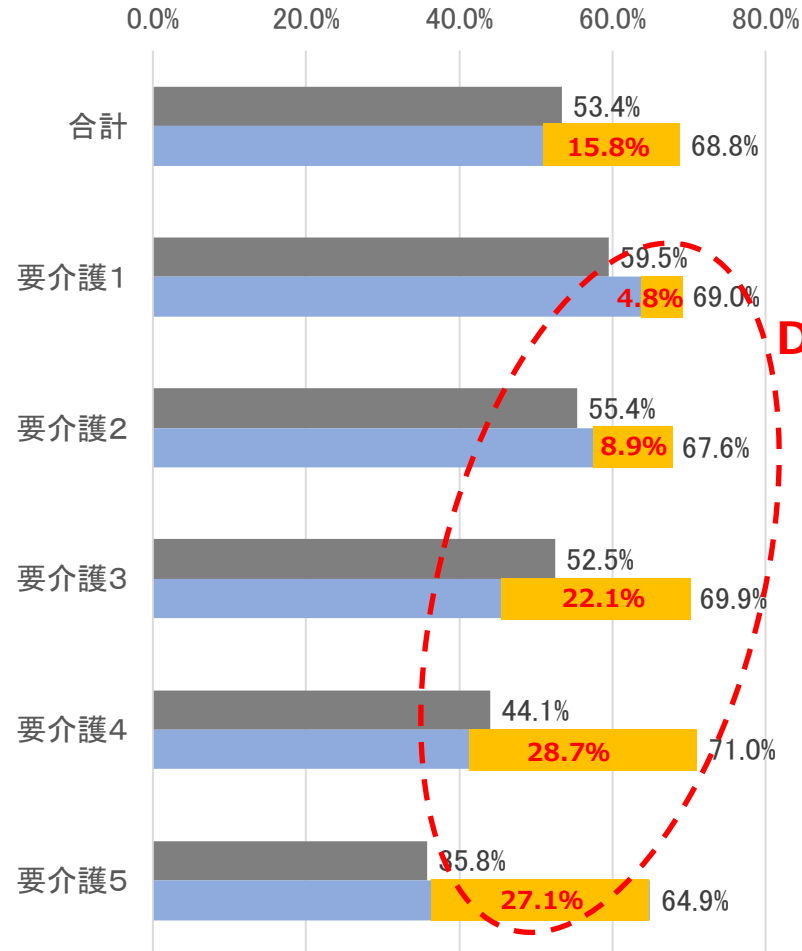
全市町村の数値 (単位: 千円)

市町村名	訪問	通所	市町村名	訪問	通所
那覇	19.2	132.7	北谷	9.1	132.3
宜野湾	16.4	132.8	北中城	12.6	123.8
石垣	20.4	121.4	中城	12.0	128.1
浦添	13.2	134.1	西原	12.9	128.9
名護	41.7	100.7	豊見城	11.2	139.7
糸満	9.1	141.4	与那原	11.9	150.4
沖縄	18.2	136.9	南風原	10.1	144.0
うるま	17.4	134.8	渡嘉敷	4.7	118.5
宮古島	69.2	77.2	座間味	4.6	162.5
南城	14.5	127.7	粟国	5.1	117.9
国頭	20.6	102.5	渡名喜	1.9	127.8
大宜味	12.8	103.8	南大東	4.2	195.2
東	51.2	36.5	北大東	1.0	184.8
今帰仁	35.9	87.7	伊平屋	20.5	135.9
本部	21.7	97.7	伊是名	17.1	102.5
恩納	14.7	123.3	久米島	8.0	104.5
宜野座	30.7	107.5	八重瀬	14.0	133.6
金武	27.0	123.0	多良間	7.3	98.9
伊江	16.5	106.9	竹富	22.5	91.0
読谷	13.2	120.5	与那国	18.8	130.7
嘉手納	13.5	128.9			

データ: 全国、各都道府県の各平均費用額は、厚生労働省「介護給付費実態統計」から作成（平成30年8月審査分）
 沖縄県内の市町村の各平均費用額は、介護給付費明細書による給付データから作成（平成30年12月審査分,平成30年11月提供分）
 沖縄県内の市町村は、要介護1～5の人数が200人を超える市町村を掲載
 訪問系費用額、通所系費用額を在宅サービス受給者数で除して計算している。
 訪問系は、「訪問介護」「訪問入浴」「訪問看護」「訪問リハビリテーション」「居宅療養管理指導」
 通所系は、「通所介護」「通所リハビリテーション」「認知症対応型通所介護」「地域密着型通所介護」

【参考】通所介護の利用率

1月当たり・通所介護の利用率（全国／沖縄県全体）



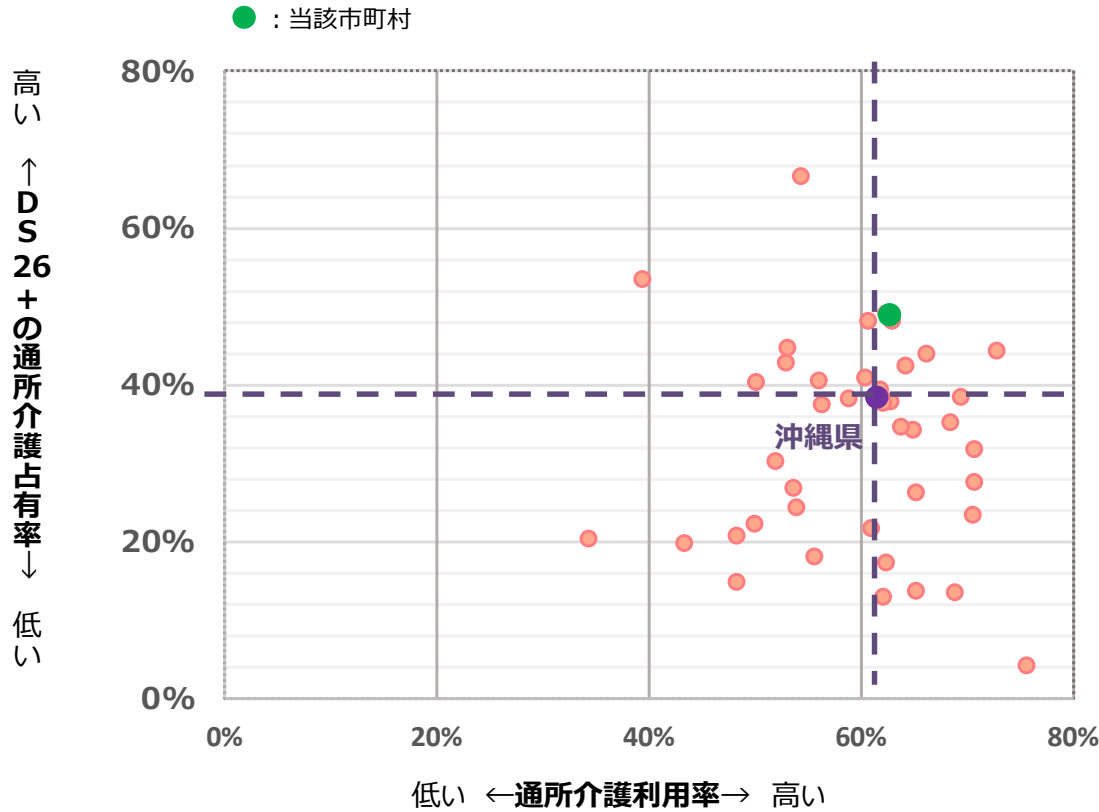
DS26+ : 5,247人

データ：全国は介護給付費実態統計（平成30年8月審査分）

沖縄県は介護給付費明細書による給付データから作成（平成30年12月審査分,平成30年11月提供分）

通所介護の利用状況

DS26+の通所介護占有率と通所介護利用率の関係（要介護1～5）



全市町村の数値 (単位: %)

市町村名	通所利用率	DS26+の通所占有率	市町村名	通所利用率	DS26+の通所占有率
那覇	62.2	49.1	北谷	62.7	37.9
宜野湾	61.7	39.3	北中城	53.0	44.8
石垣	53.9	24.3	中城	51.8	30.2
浦添	62.8	48.2	西原	55.9	40.5
名護	53.5	26.8	豊見城	60.3	40.9
糸満	64.9	34.1	与那原	60.5	48.1
沖縄	64.1	42.3	南風原	66.0	44.0
うるま	63.7	34.6	渡嘉敷	68.8	13.5
宮古島	49.9	22.2	座間味	70.6	31.7
南城	58.7	38.2	粟国	39.3	53.5
国頭	62.0	13.0	渡名喜	54.2	66.7
大宜味	56.3	37.4	南大東	72.7	44.3
東	34.3	20.4	北大東	50.0	40.3
今帰仁	48.1	14.8	伊平屋	75.6	4.2
本部	48.2	20.7	伊是名	43.2	19.8
恩納	69.3	38.4	久米島	60.9	21.8
宜野座	62.3	17.2	八重瀬	62.0	37.7
金武	52.8	42.8	多良間	70.6	27.6
伊江	65.1	13.7	竹富	55.6	18.1
読谷	65.0	26.2	与那国	70.4	23.5
嘉手納	68.4	35.3			

データ：介護給付費明細書による給付データから作成（平成30年12月審査分,平成30年11月提供分）

新たな方向性

