

# 令和2年度 観光消費額見通し

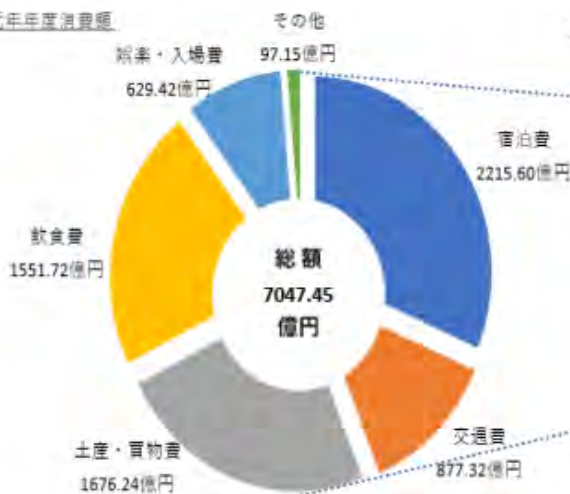
## 2. 令和2年度観光消費額見通し

入域観光客数260万人時の、観光消費額

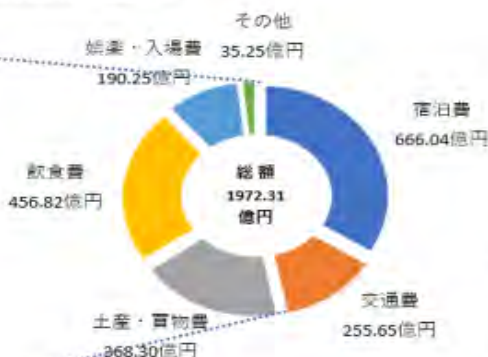
	入域数 (人)	前年度比	前年度差 (人)
令和2年度見通し	2,600,000	27.5%	▲ 6,869,000
	観光消費額 (億円)	前年度比	前年度差 (億円)
	1,972.31	28.0%	▲ 5,075.14

	令和元年度 実績	令和2年度 見通し	増減	対令和元年度比
観光消費額	7047.45億	1972.31億	▲5075.14億	28.0%
宿泊費	2215.60億	666.04億	▲1549.56億	30.1%
交通費	877.32億	255.65億	▲621.67億	29.1%
土産・買物費	1676.24億	368.30億	▲1307.94億	22.0%
飲食費	1551.72億	456.82億	▲1094.90億	29.4%
娯楽・入場料	629.42億	190.25億	▲439.17億	30.2%
その他	97.15億	35.25億	▲61.90億	36.3%

令和元年度消費額



令和2年度消費額 (見通し)



主要経済指標 (参考)

	単位	令和2年度 実績見込み	対令和元年度比 (%)
県内総生産 (支出側: 名目) (実質成長率)	10億円	4,097	90.5% (▲9.8)
1人あたりの県民所得	万円	216	90.8%
完全失業率	%	3.6	-
税収 (国税・地方税)	10億円	687	88.9%

※出所 一般財団法人 南西地域産業活性化センター

「県経済の2020年度実績見込みの推計 - 新型コロナウイルス感染症の県経済への影響 -」

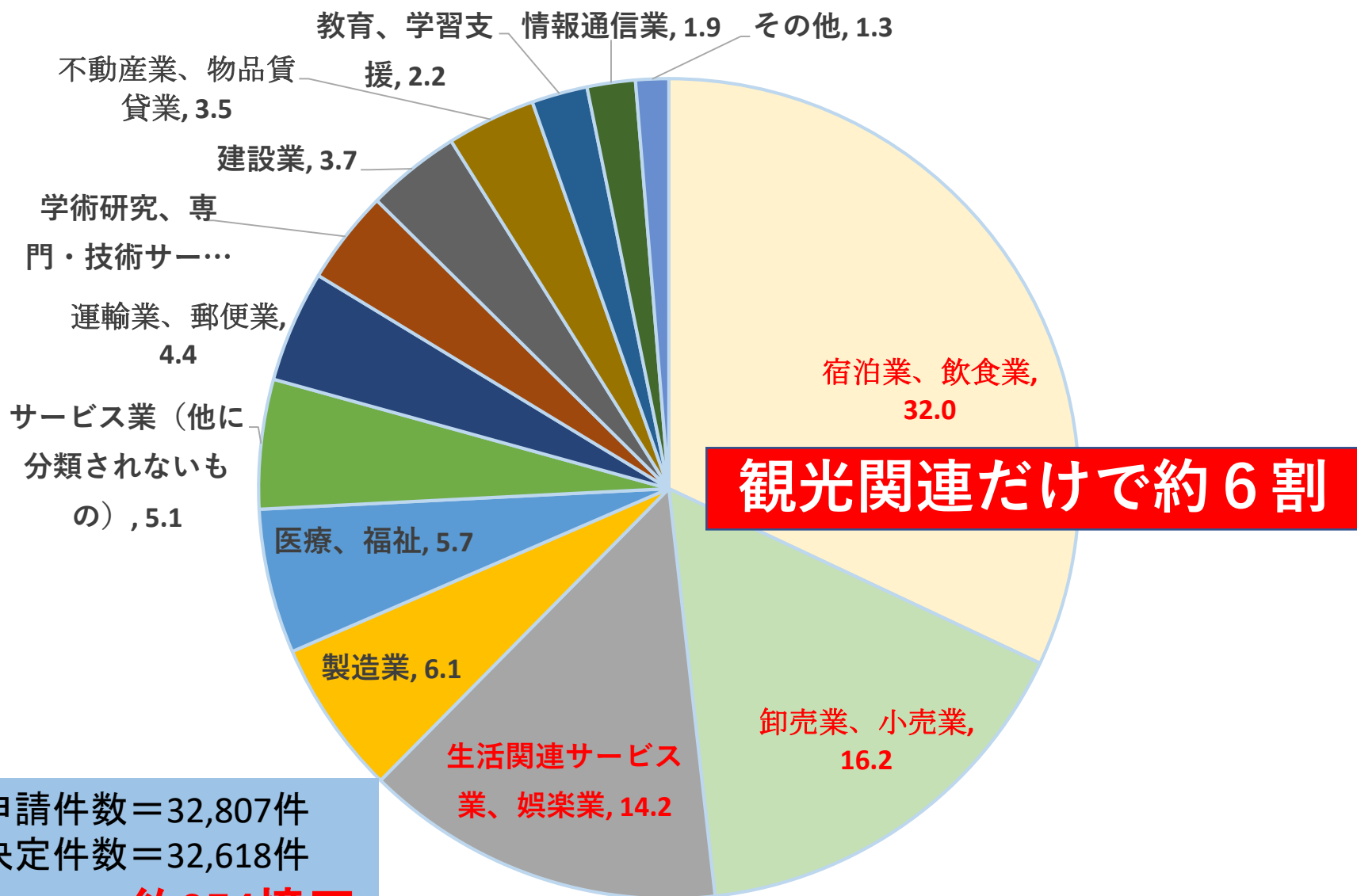
入域観光客: 250万人で試算

※沖縄県「令和元年版観光要覧」より算出

令和元年度消費額は、国内内容、海外客含む

令和2年度消費額見通しは、令和元年度観光消費単価(国内客)に令和2年度入域見通しを乗じて算出

# 雇用調整助成金申請利用状況 (令和3年3月19日時点) 単位：%



支給申請件数 = 32,807件  
 支給決定件数 = 32,618件  
 支給決定額 = **約354億円**

# 「労働市場の動き」 令和3年2月

就業地別 有効・新規・正社員求人倍率  
(新規学卒を除き、パートタイムを含む)

(倍)

	有効求人倍率 (季節調整値)		新規求人倍率 (季節調整値)		正社員有効求人倍率 (原数値)	
	沖縄県	全国	沖縄県	全国	沖縄県	全国
2年2月	1.18	1.45	1.88	2.21	0.62	1.08
3年1月	0.77	1.10	1.46	2.03	0.50	0.87
<b>3年2月</b>	<b>0.75</b>	<b>1.09</b>	<b>1.30</b>	<b>1.88</b>	<b>0.45</b>	<b>0.87</b>

出所：沖縄労働局

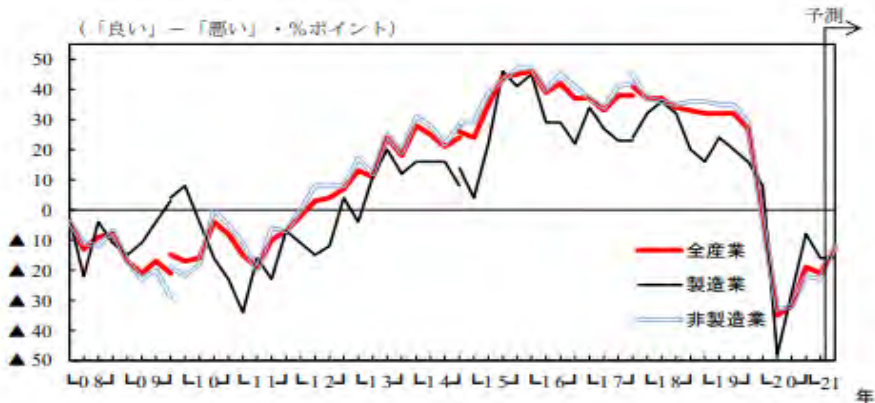
# 「労働力調査」 令和3年2月

- 就業者数は737千人。前年同月比9千人の減少。2ヶ月連続の減少
- 雇用者数は626千人。前年同月比18千人の減少。2ヶ月連続の減少
- 主な産業別就業者の前年同月比は、「教育、学習支援業」「農業、林業」「運輸業、郵便業」などが増加
- 「宿泊業、飲食サービス業」「建設業」「医療、福祉」等が減少

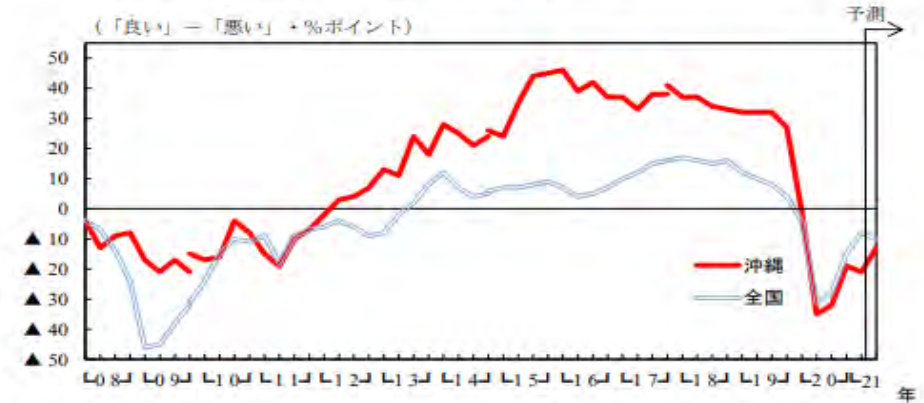
出所：沖縄県

# 「県内企業短期経済観測調査結果査」 令和3年3月

製造業、非製造業別業況判断D.I.



業況判断D.I.の全国（全規模・全産業）との比較



出所：日銀那覇支店

Figure A - Destinations with travel restrictions for international tourism as of 1 February 2021

**世界217国中、69国が国境完全閉鎖**

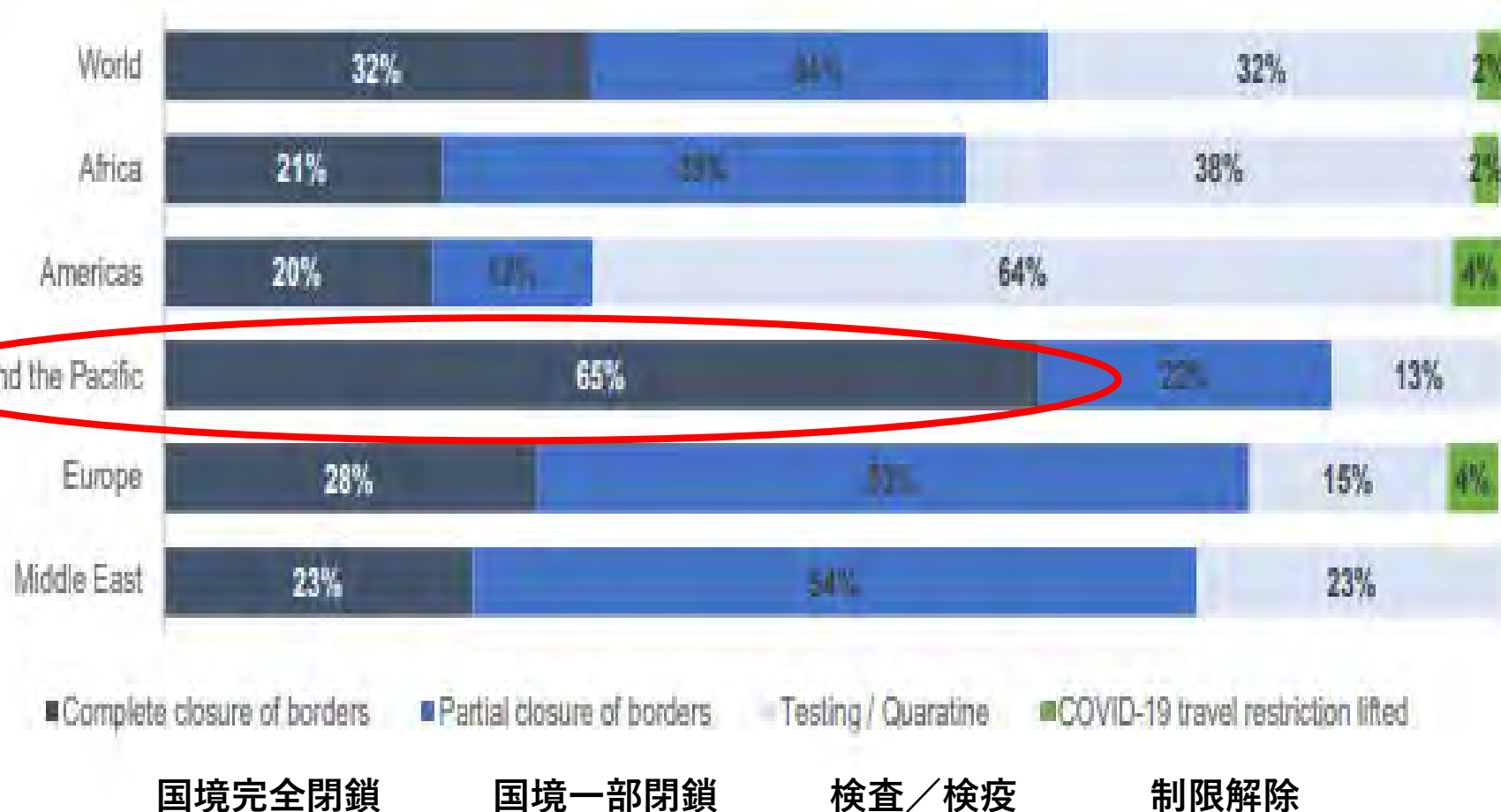


Source: Data compiled by UNWTO as of 1 February 2021\*.

- Complete closure of borders 国境完全閉鎖
- Partial closure of borders 国境一部閉鎖
- Testing / Quarantine 検査／検疫
- All COVID-19 travel restrictions lifted 制限解除

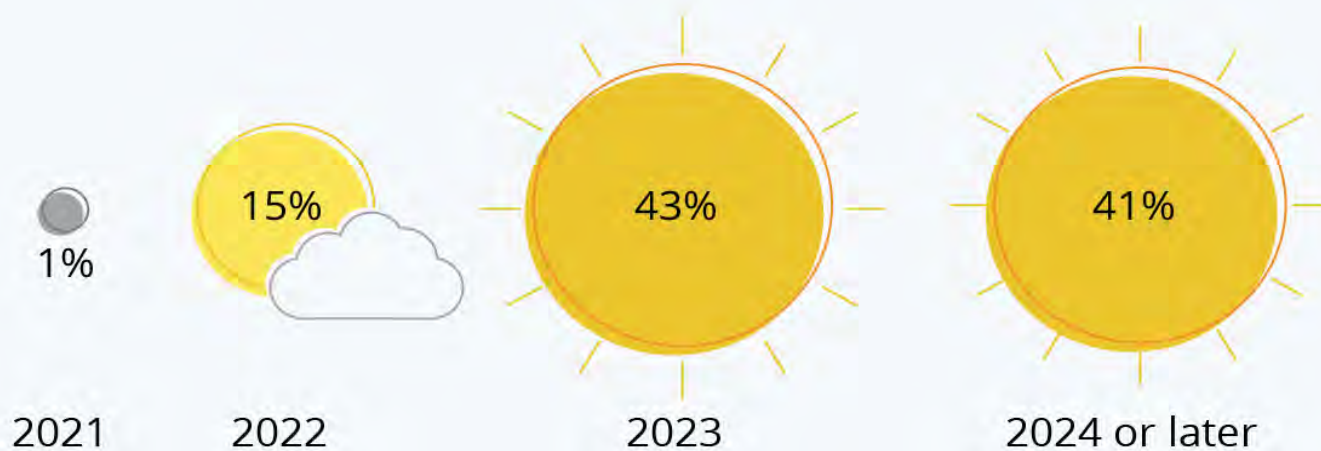
## Regional breakdown of travel restrictions as of 1 February 2021

**アジアは65%が国境完全閉鎖**



# Tourism Experts Fear Long Road to Recovery

% of tourism experts expecting international tourism to return to pre-pandemic (2019) levels by this time



Based on a global survey among the UNWTO's Panel of Tourism Experts conducted in January 2021

Source: UNWTO

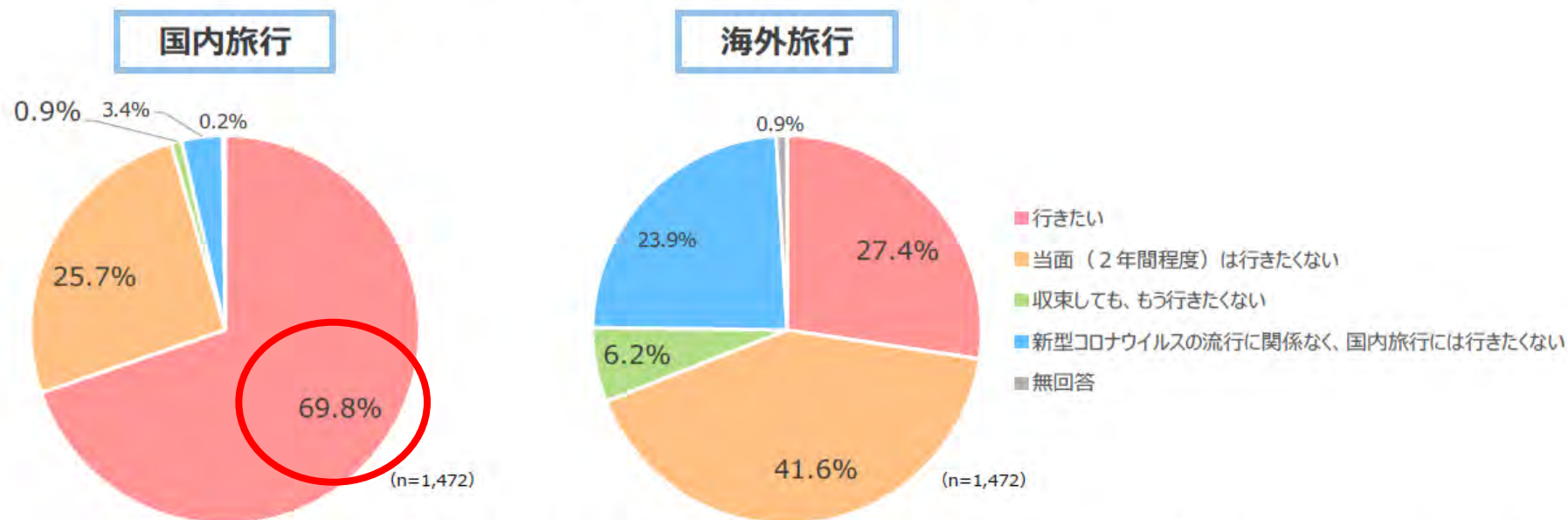
国際観光の本格回復は2023年から2024年にかけてという見方が大半

# インバウンド再開に向けて、

- 当面は国内在住外国人対象
- 情報発信の強化（多言語）
- 再開時ターゲットは台湾市場
- 航空会社、旅行会社等連携強化
- 受入体制強化（医療含む）
- 「沖縄県内経済・文化・スポーツ関係者台湾訪問団」準備 等

# 国内旅行ニーズは高い！

図表 16 新型コロナウイルス収束後の旅行意向

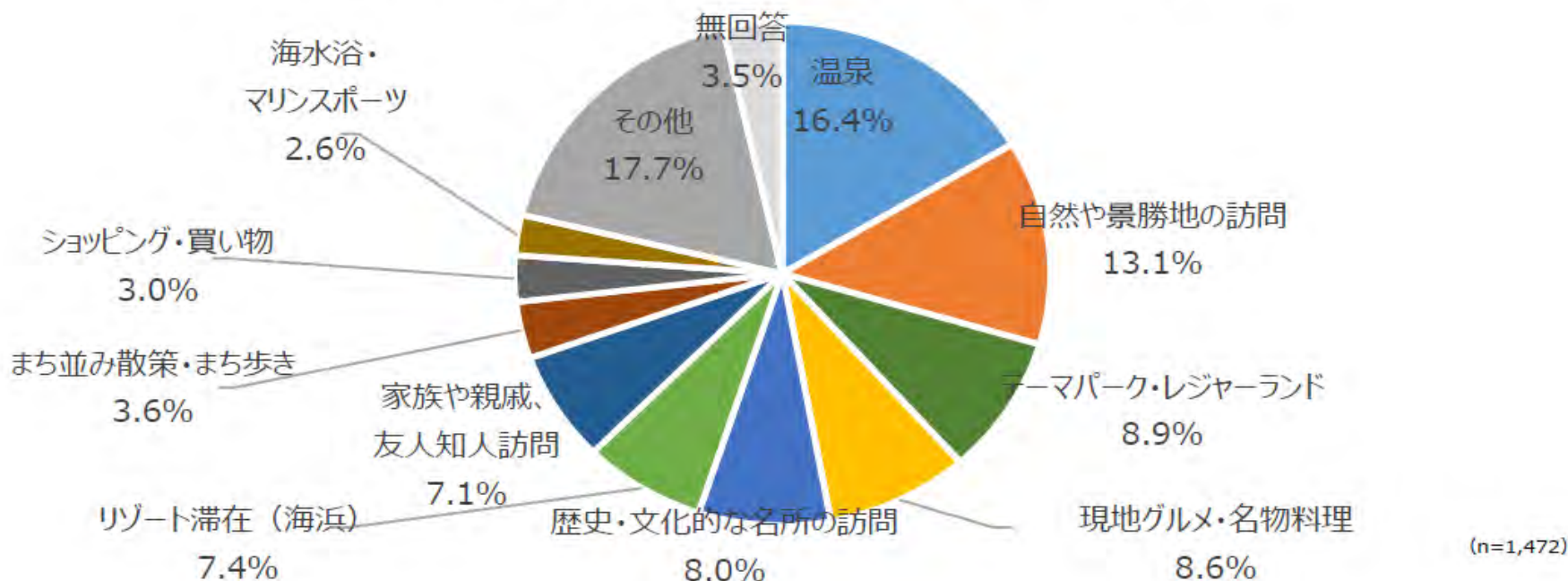


出典：公益財団法人日本交通公社「新型コロナウイルス感染症流行下の日本人旅行者の動向（その4）」



# 沖縄旅行ニーズは高い！

図表 15 新型コロナウイルス収束後に行いたい活動と旅行先



リゾート滞在（海浜）（n=77）			参考：2019年（回答数：490）		
1位	沖縄県*	40.3%	1位	ハワイ	38.0%
2位	ハワイ	32.5%	2位	沖縄県	33.1%
3位	静岡県	5.2%	3位	グアム	5.1%

\*沖縄：22、石垣島：4、宮古島：3、小浜島：1、読谷：1

自然や景勝地の訪問（n=137）			参考：2019年（回答数：742）		
1位	北海道	24.1%	1位	北海道	22.4%
2位	沖縄県*	16.8%	2位	沖縄県	8.0%
3位	静岡県	3.6%	3位	ハワイ	7.0%

\*沖縄：15、石垣島：4、宮古島：2、八重山：1、西表島：1

まち並み散策・まち歩き（n=38）			参考：2019年（回答数：340）		
1位	石川県	10.5%	1位	京都府	17.1%
2位	沖縄県*	5.3%	2位	イタリア	7.9%
3位	兵庫県、シカゴ・ポールなど多数	2.6%	3位	石川県	7.6%

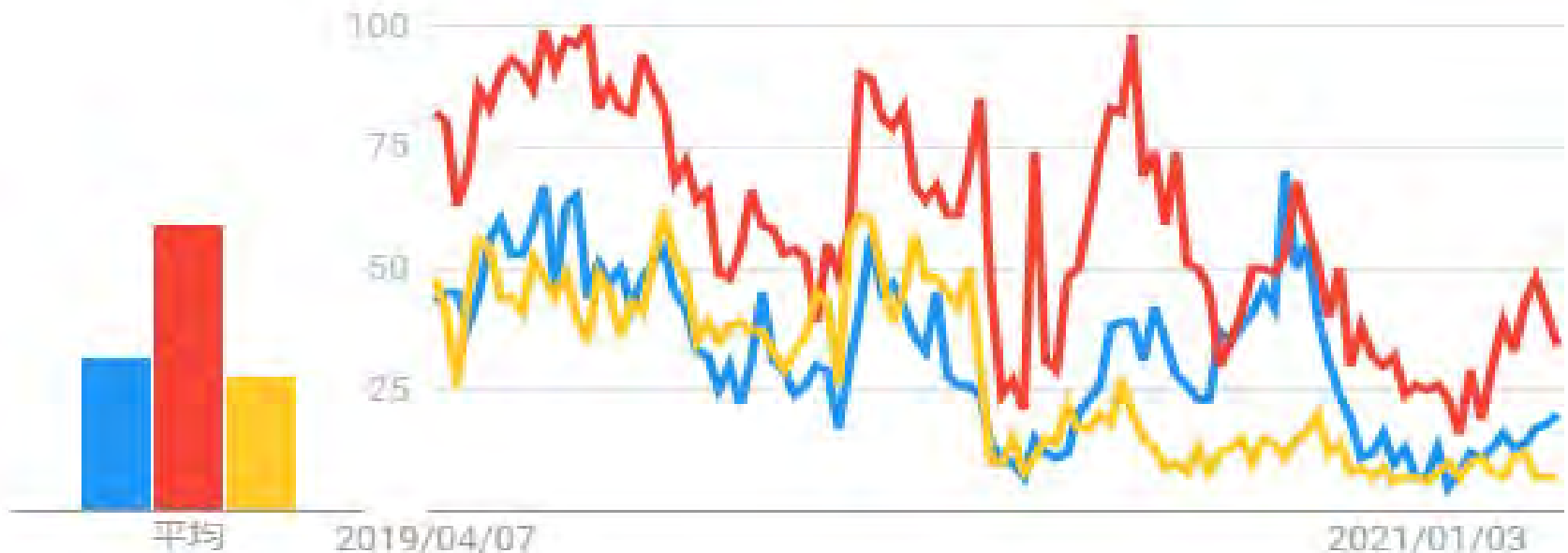
\*沖縄：2

海水浴・マリンスポーツ（n=27）			参考：2019年（回答数：211）		
1位	沖縄県*	55.6%	1位	沖縄県	42.2%
2位	ハワイ、パラオ共和国	7.4%	2位	ハワイ	25.1%
3位			3位	グアム	6.6%

\*沖縄：14、竹富島：1

# 参考：過去2年間の検索比較 (グーグルトレンド)

● 北海道 旅行 ● 沖縄 旅行 ● ハワイ 旅行



日本. 2019/04/06~2021/04/06. ウェブ検索.

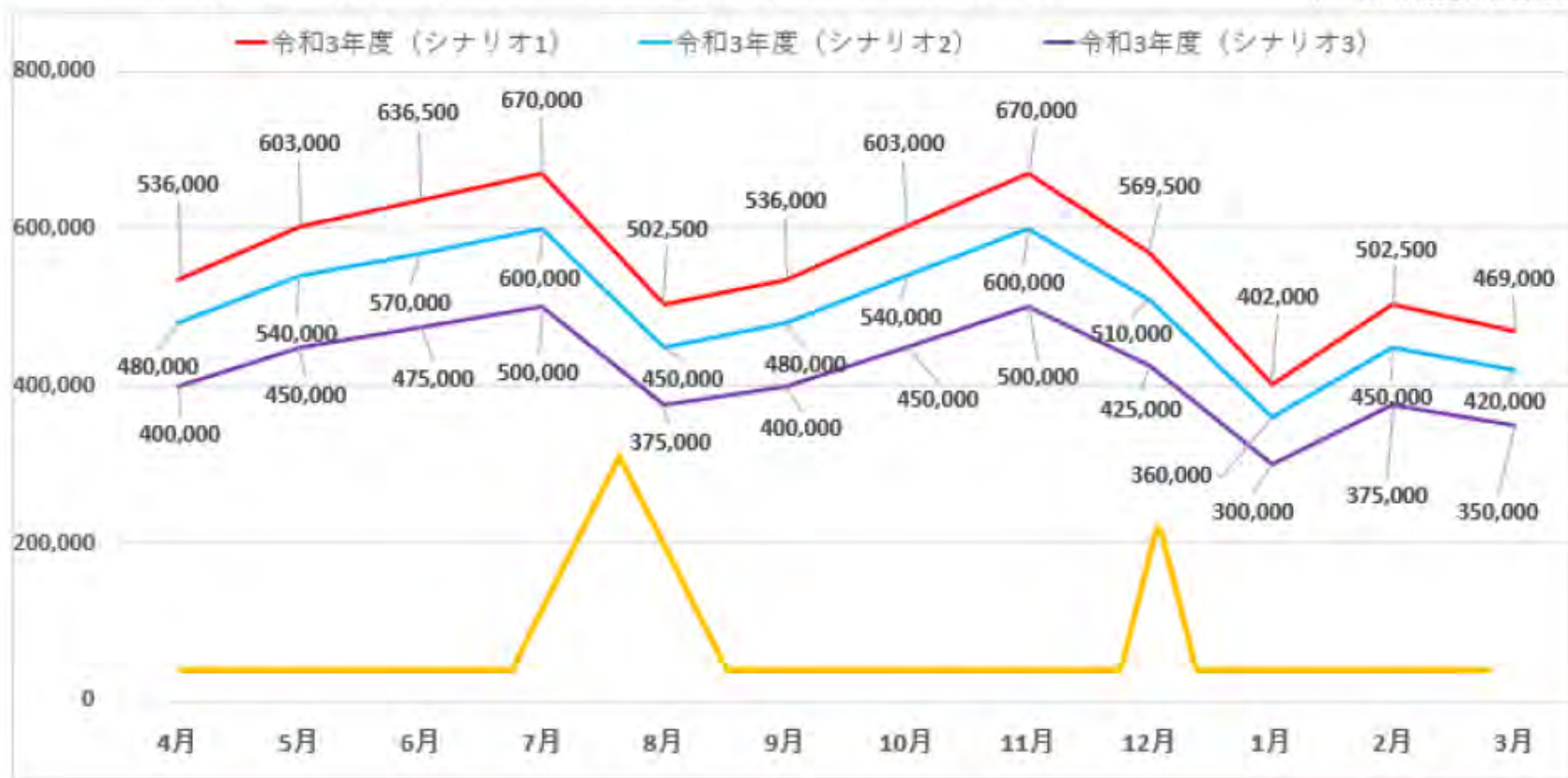
# 今後の見通し：令和3年度 入域観光客数目標について（考え方）

## <想定シナリオ>

- ・シナリオ1: ワクチンが普及し、国内客は平成30年度並みに回復。(国内入域観光客数 670万人)
- ・シナリオ2: ワクチンの普及が滞り、回復に想定より時間を要す。(国内入域観光客数 600万人)
- ・シナリオ3: コロナウイルスの変異により、令和元年度同様に感染の波を繰り返す。(国内入域観光客数 500万人)

※海外客については、今後もJNTOと情報共有を行い、検討していく。

(— 全国新規感染者見通し)



※グラフは国内客

# 今年度当面の課題

1. 数値目標設定（延宿泊者数、観光客数、観光消費額等）
2. インバウンド回復戦略策定
3. 次期沖縄振興計画における制度
4. 次期沖縄観光振興基本計画内容
5. 観光予算拡充（緊急対策）



## 2. 新たな日常 (New Normal) における沖縄観光

