

## I 沖縄振興の現状と評価

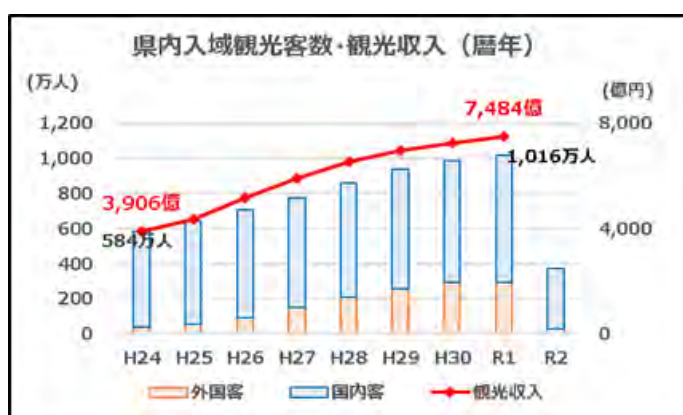
## 1. 沖縄振興の現状

【図 1】

区 分	基準値 (H24)		実績値 (H30(※はH29))		目標値 (R3)	
	沖縄	全国	沖縄	全国	沖縄	
総人口 [各年10月1日現在]	約141万人	約12,752万人	約145万人	約12,644万人	約144万人	
労働力人口 [年次]	約67万人	約6,565万人	約73万人	約6,830万人	約72万人	
就業者数 [年次]	約63万人	約6,270万人	約71万人	約6,664万人	約69万人	
第1次産業	5.1%	3.8%	4.1%	3.4%	5%	
	第2次産業	15.9%	24.5%	14.9%	23.5%	15%
	(製造業)	4.8%	16.5%	5.0%	15.9%	—
	第3次産業	78.6%	70.7%	79.6%	71.0%	80%
県内総生産(名目) [年度]	約3.7兆円	約513.9兆円	約4.4兆円※	561.5兆円※	約5.1兆円	
第1次産業	1.6%	1.1%	1.5%※	1.1%※	2%	
	第2次産業	11.6%	25.5%	16.9%※	27.6%※	10%
	(製造業)	4.4%	20.5%	4.4%※	21.8%※	—
	第3次産業	86.6%	72.9%	82.1%※	70.8%※	88%
一人当たり県民所得 [年度]	197万円	299万円	235万円※	330万円※	271万円	

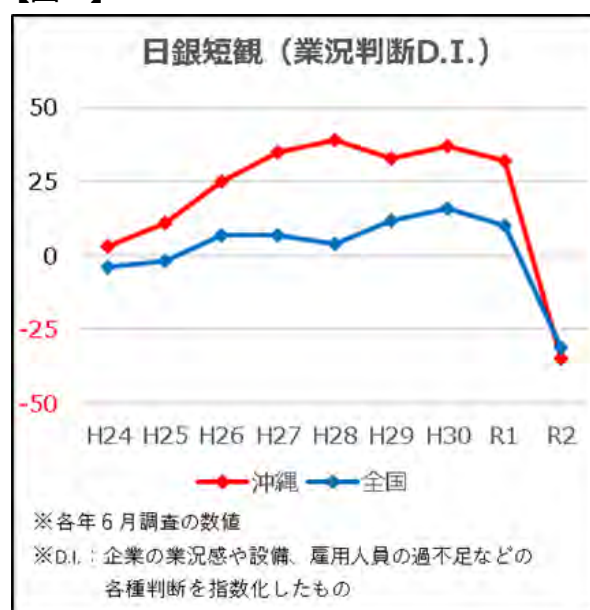
出典：総務省「人口推計」、総務省・沖縄県「労働力調査」、内閣府「県民経済計算」

【図 2】



出典：沖縄県「観光要覧」等

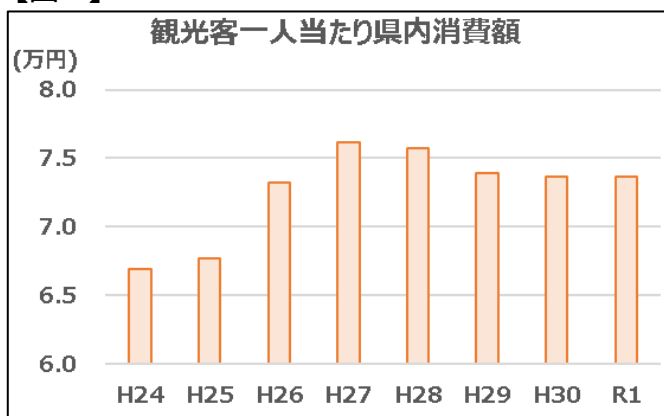
【図 3】



出典：日本銀行「短期経済観測調査」

(1) 観光・リゾート関連

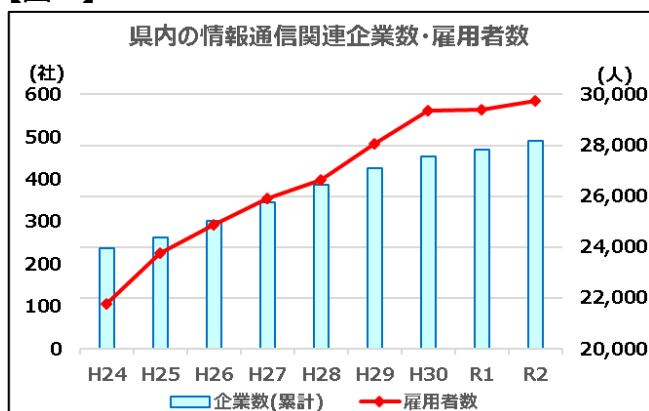
【図4】



出典：沖縄県「観光要覧」

(2) 情報通信・国際物流・産業イノベーション・金融関連

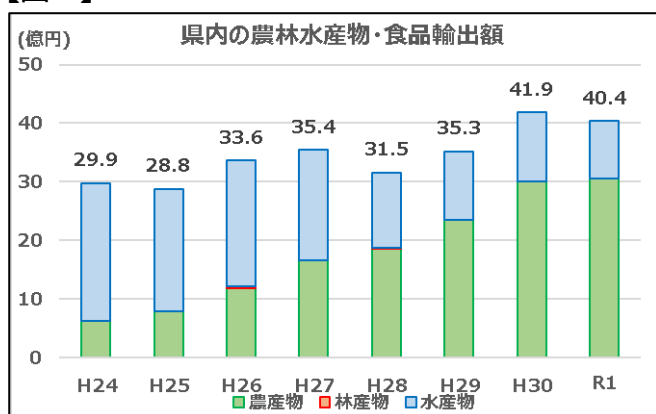
【図5】



出典：沖縄県「情報通信産業振興計画実施状況報告書」

(3) 農林水産関連

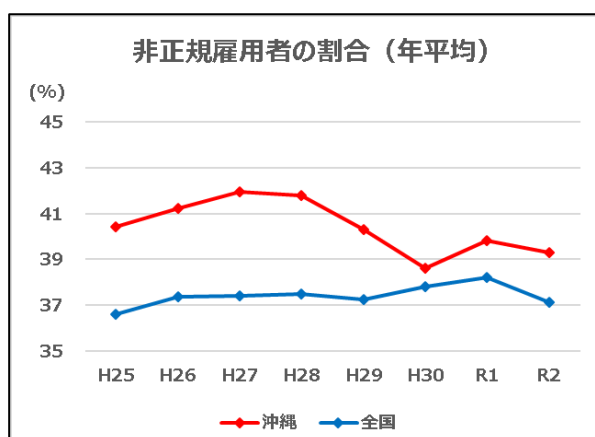
【図6】



出典：内閣府沖縄総合事務局「沖縄からの農林水産物・食品の輸出の状況と取組について(速報版)」

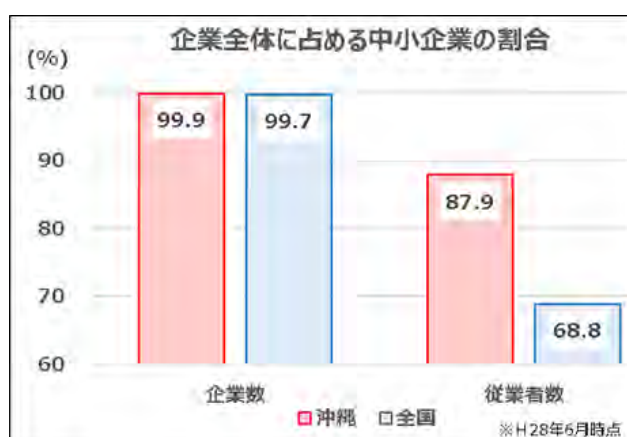
(4) 中小企業・雇用関連

【図7】



出典：総務省「労働力調査」等

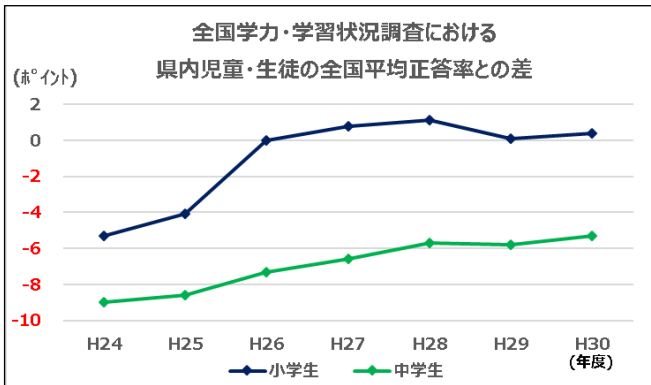
【図8】



出典：経済産業省(中小企業庁)「中小企業・小規模事業者の数の集計結果」  
※H28年6月時点

(5) 教育・人材育成関連

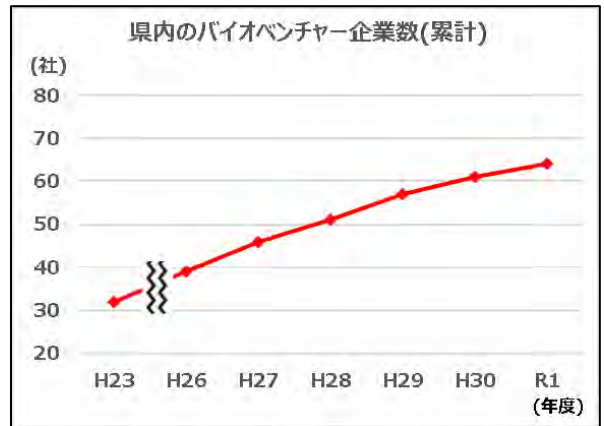
【図9】



出典：沖縄県「沖縄21世紀ビジョン基本計画  
(沖縄振興計画)等総点検報告書」

(6) 文化・科学技術関連

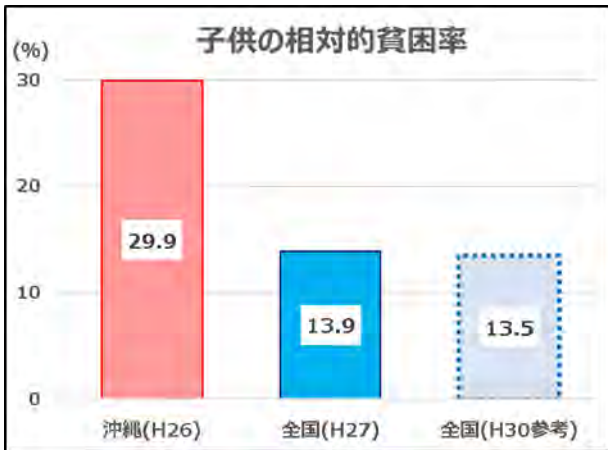
【図10】



出典：沖縄県「沖縄県PDCA実施報告書」

(7) 福祉・医療関連

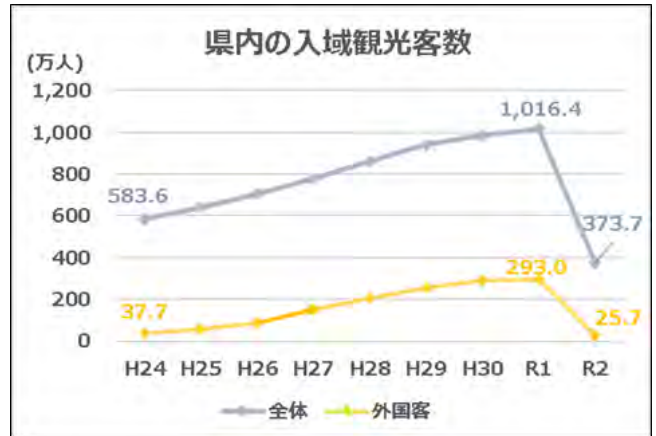
【図11】



出典：沖縄県「沖縄県子どもの貧困実態調査」  
厚生労働省「国民生活基礎調査」

(8) 国際協力・国際交流関連

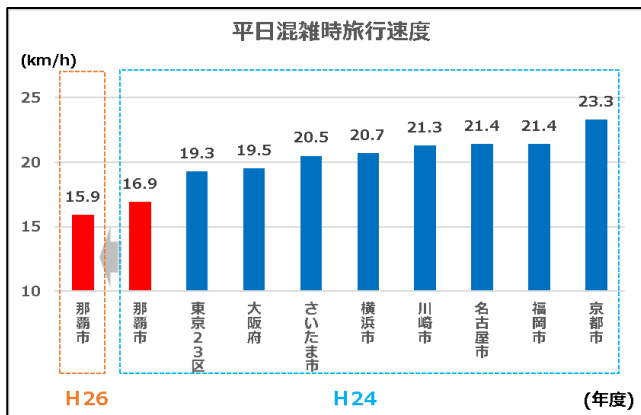
【図12】



出典：沖縄県「入域観光客統計概況、観光要覧」

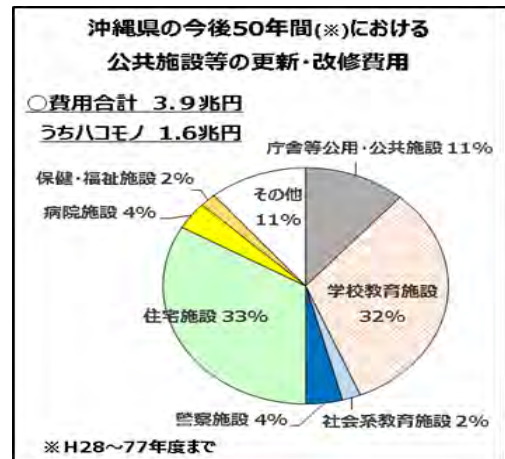
(9) 社会資本整備・跡地利用・国土保全関連

【図13】



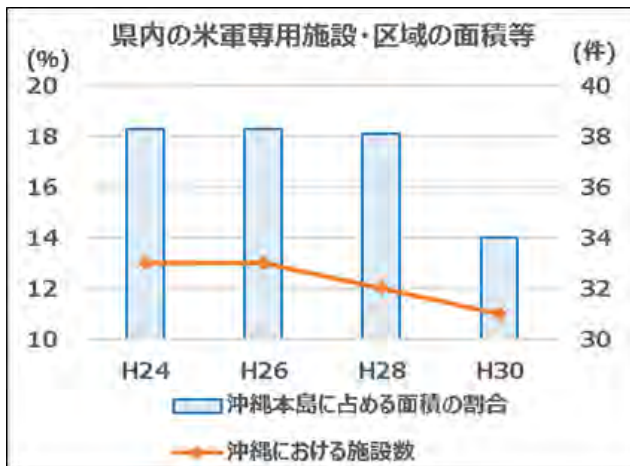
出典：内閣府(沖縄総合事務局)「道路の状況」

【図14】



出典：沖縄県「沖縄県公共施設等総合管理計画」

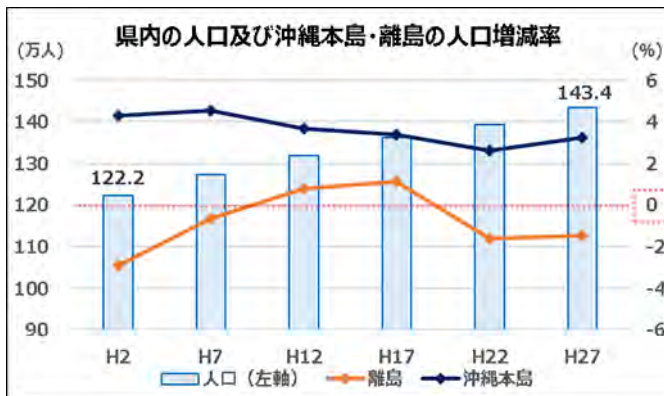
【図 15】



出典：防衛省「在日米軍施設・区域（専用施設）面積」等

(10) 地域・離島の振興関連

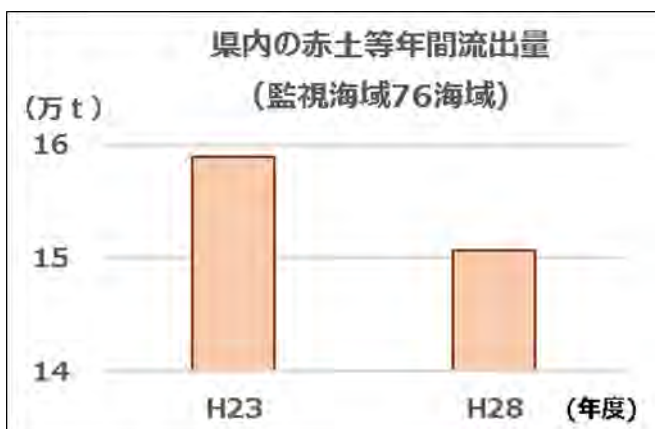
【図 16】



出典：総務省「国勢調査」等

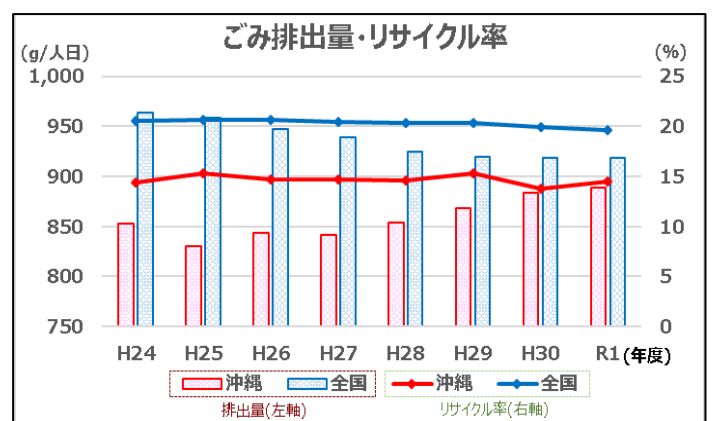
(11) 環境保全・再生・景観形成関連

【図 17】



出典：沖縄県「沖縄県 PDCA 実施報告書」

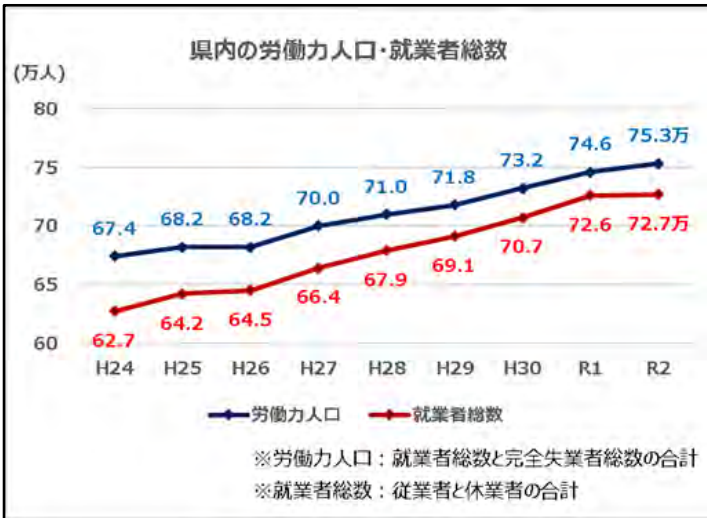
【図 18】



出典：環境省「日本の廃棄物処理」

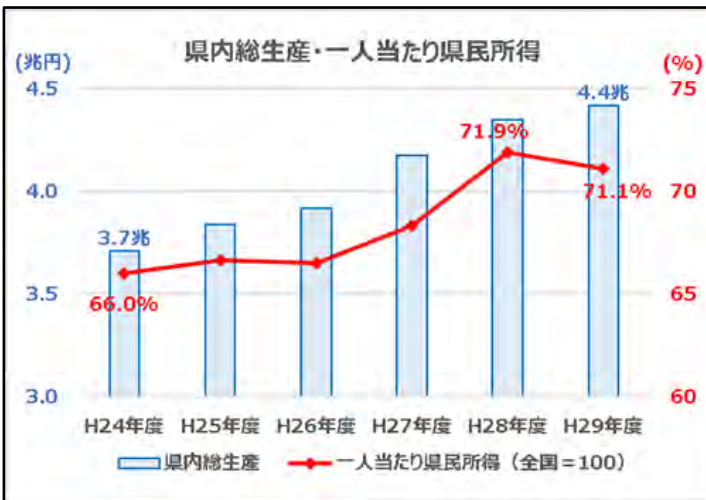
## 2. 現行の沖縄振興の総合評価

【図 19】



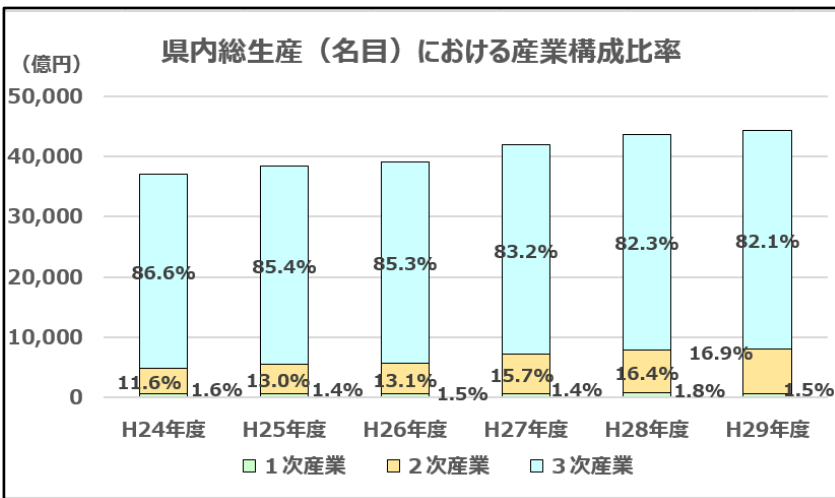
出典：総務省「労働力調査」等

【図 20】



出典：内閣府「県民経済計算」

【図 21】



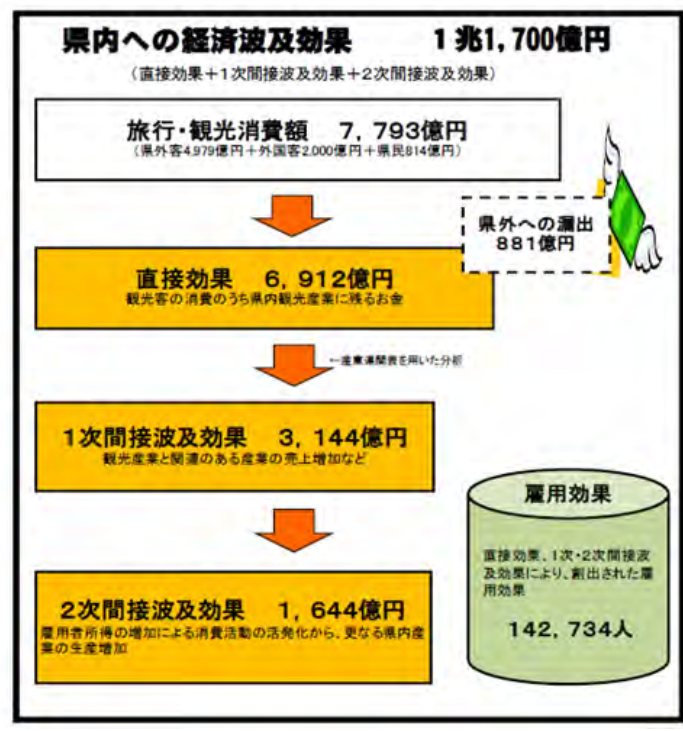
出典：内閣府「県民経済計算」



4. 留意すべき課題等

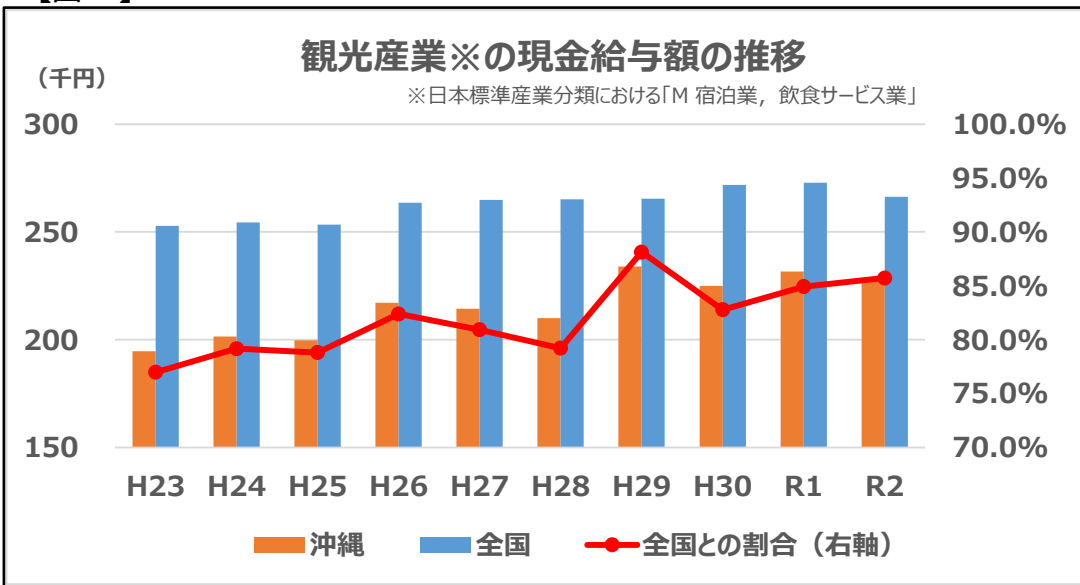
(1) 観光・リゾート関連

【図 26】



出典：沖縄県「観光要覧」

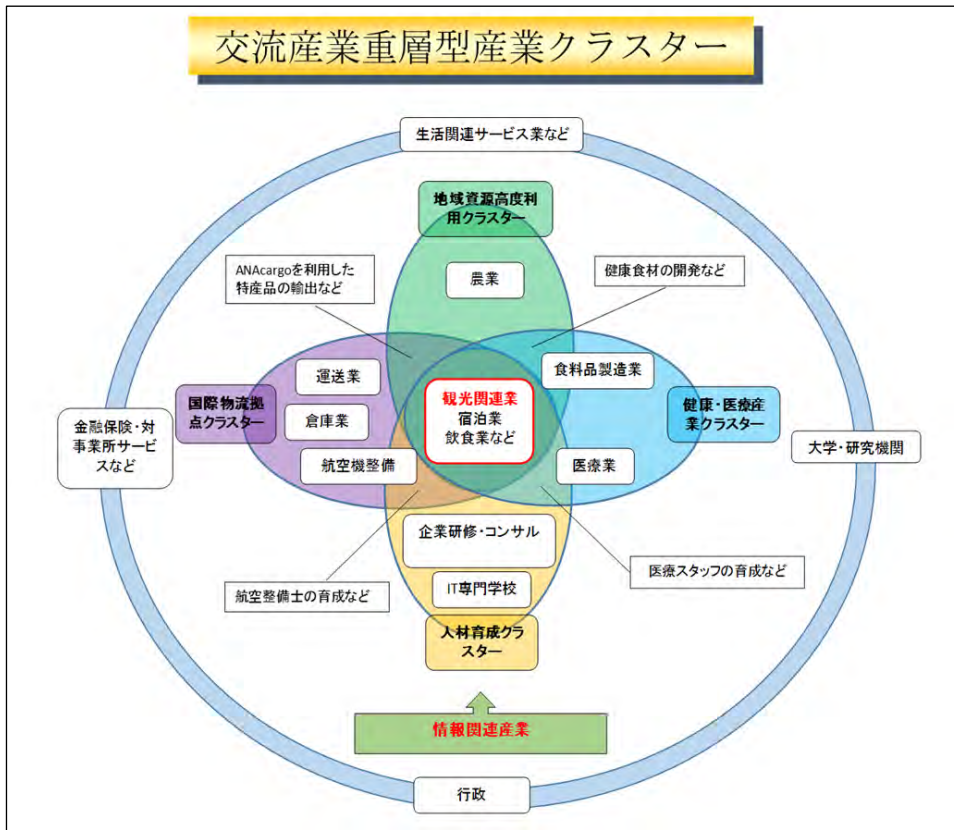
【図 27】



出典：厚生労働省「賃金構造基本統計調査」

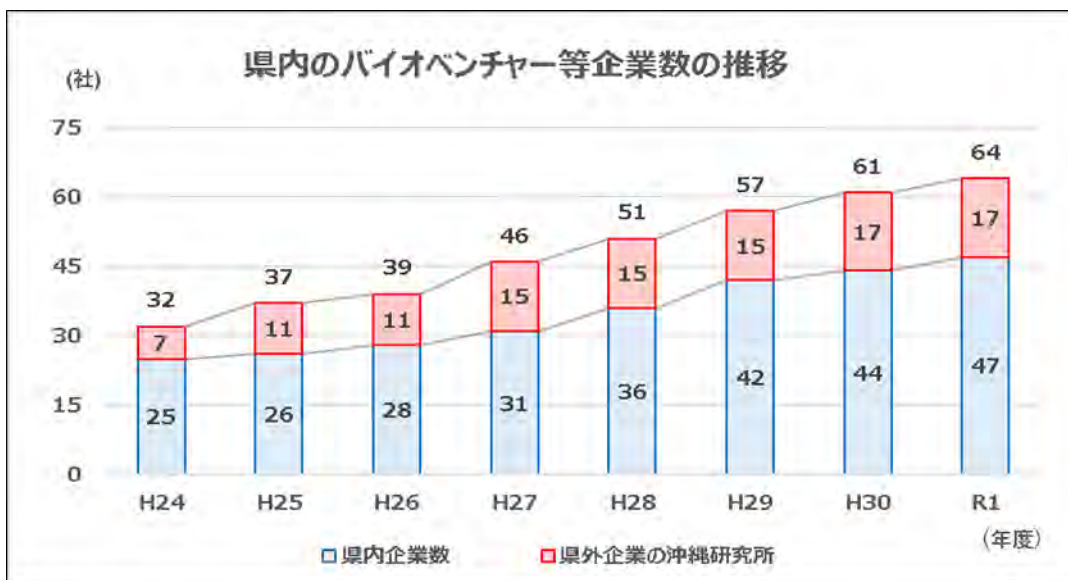
(2) 情報通信・国際物流・産業イノベーション・金融関連

【図 28】



出典：第 17 回総合部会専門委員会資料

【図 29】

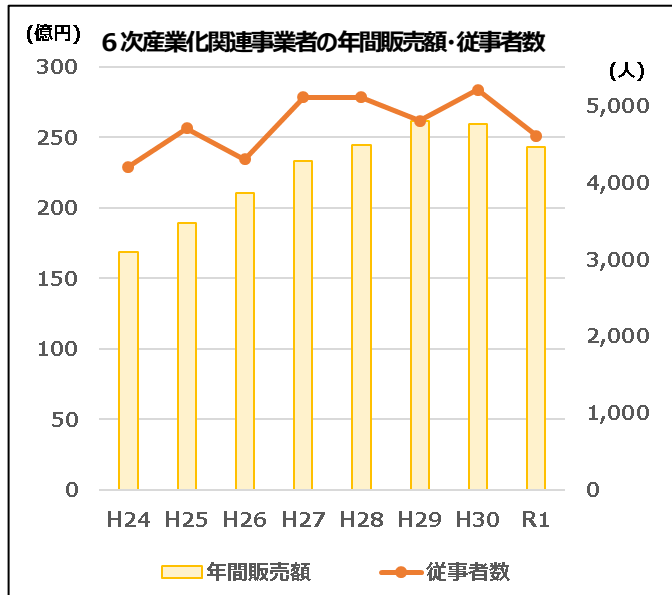


出典：沖縄県「沖縄県アジア経済戦略構想推進計画」



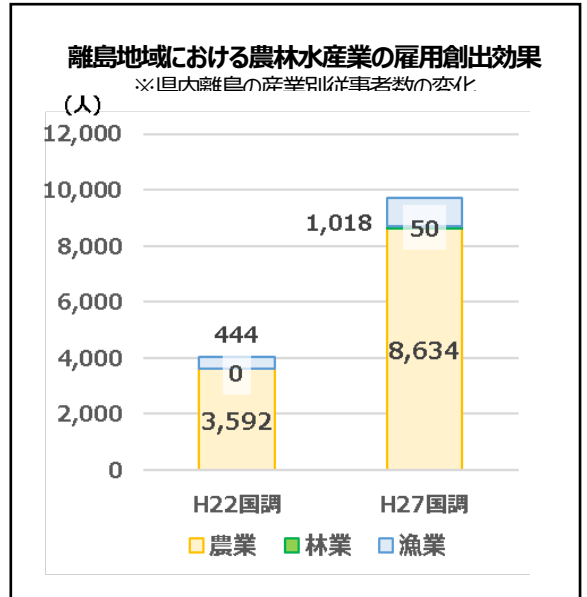
(3) 農林水産関連

【図 30】



出典：農林水産省「6次産業化総合調査報告」

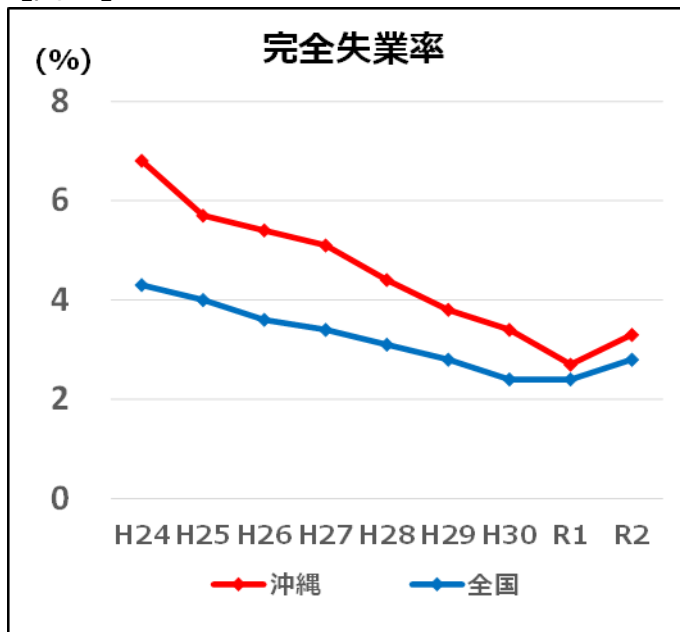
【図 31】



出典：総務省「国勢調査」  
沖縄県「離島関係資料」

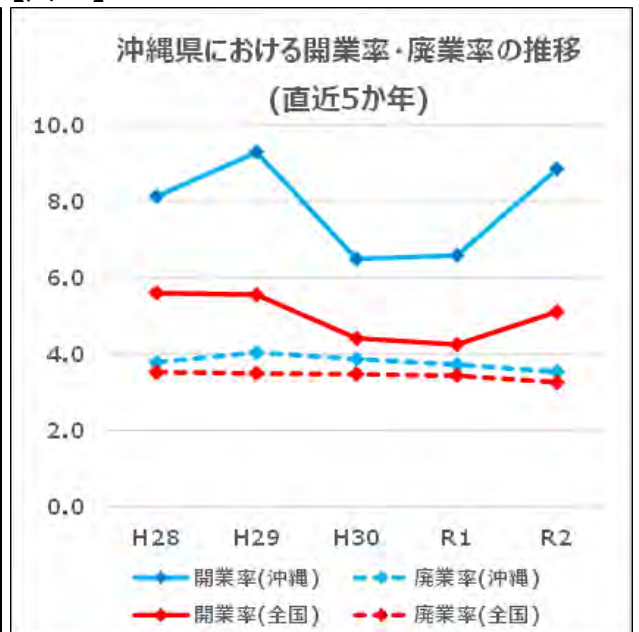
(4) 中小企業・雇用関連

【図 32】



出典：総務省「労働力調査」

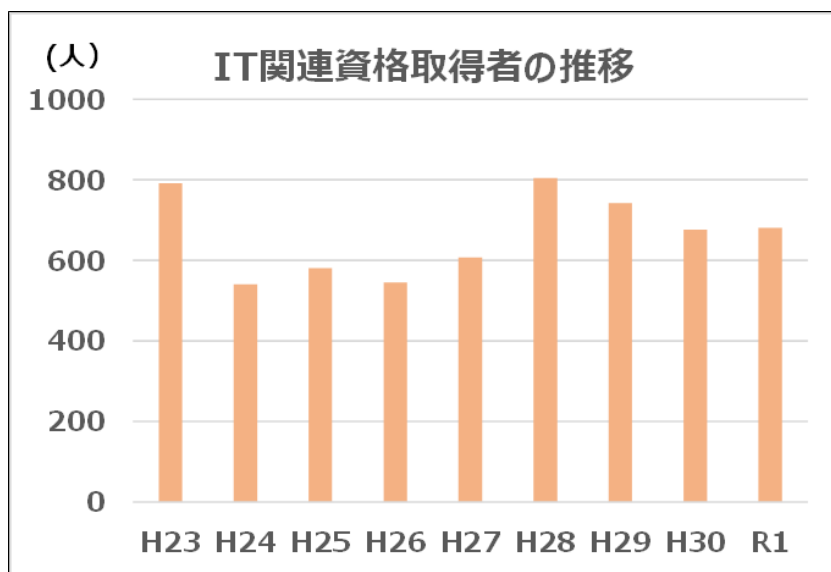
【図 33】



出典：厚生労働省「雇用保険事業年報」、  
「雇用保険事業月報」

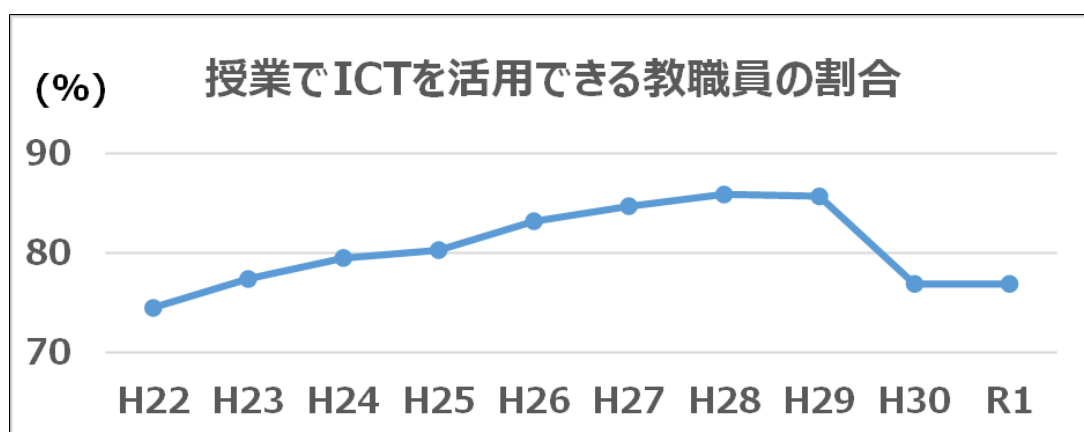
(5)教育・人材育成関連

【図 34】



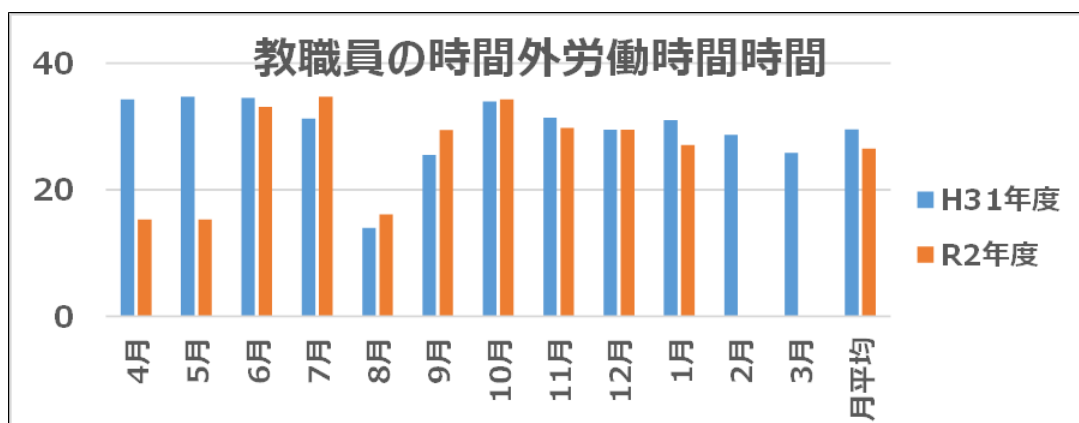
出典：沖縄県「沖縄県 PDCA 実施報告書」

【図 35】



出典：沖縄県「沖縄県 PDCA 実施報告書」

【図 36】



出典：沖縄県「沖縄県教職員働き方改革推進プラン」

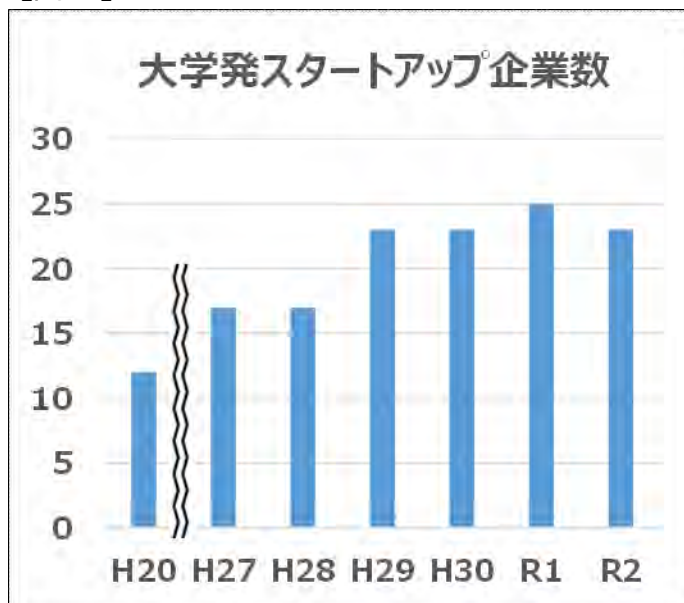
(6)文化・科学技術関連

【図 37】



出典：沖縄県「沖縄県 PDCA 実施報告書」

【図 38】



出典：経済産業省「大学発ベンチャー実態等調査」

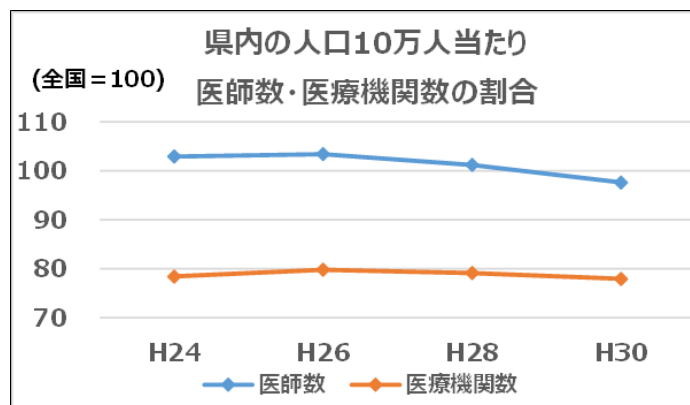
(7)福祉・医療関連

【図 39】

関連指標	沖縄	全国
子供の貧困率	29.9%	13.5%
ひとり親家庭の貧困率	58.9%	48.1%
10代での出産割合	2.2%	0.9%
離婚率	2.52件/千人	1.69件/千人
母子世帯出現率	4.88%	2.47%
高等学校進学率	97.5%	98.8%
大学等進学率	40.8%	55.8%
若年無業者率	3.2%	2.3%

出典：沖縄県「沖縄子ども調査」、  
「沖縄ひとり親世帯等実態調査」、  
厚生労働省「国民生活基礎調査」、  
「人口動態統計」、「労働力調査」、  
文部科学省「学校基本調査」

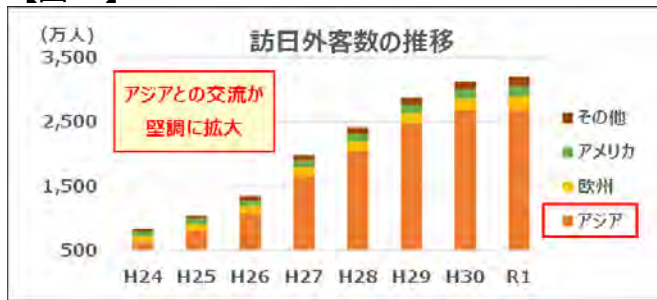
【図 40】



出典：厚生労働省「医師・歯科医師・薬剤師調査」

(8) 国際協力・国際交流関連

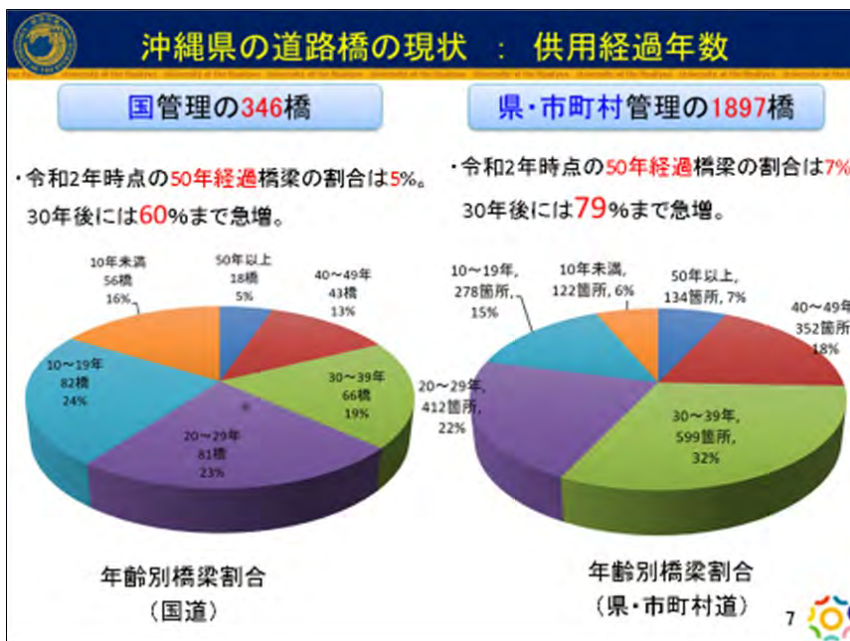
【図 41】



出典：日本政府観光局（JNTO）「訪日外客数」

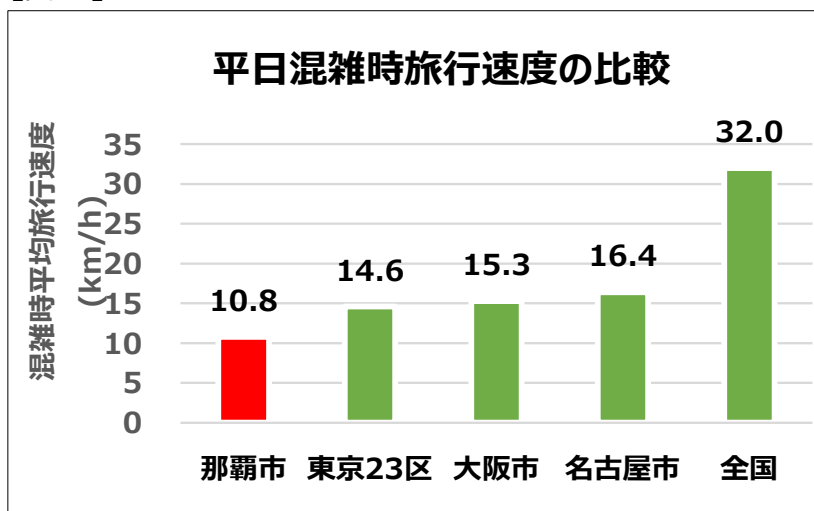
(9) 社会資本整備・跡地利用・国土保全関連

【図 42】



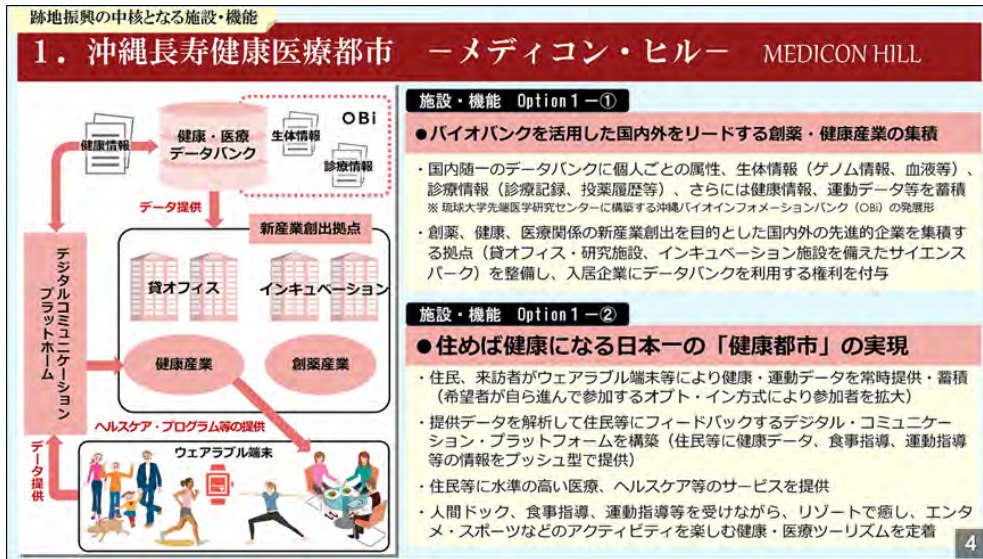
出典：第19回総合部会専門委員会資料

【図 43】



出典：国土交通省「平成27年度全国道路・街路交通情勢調査」

【図 44】



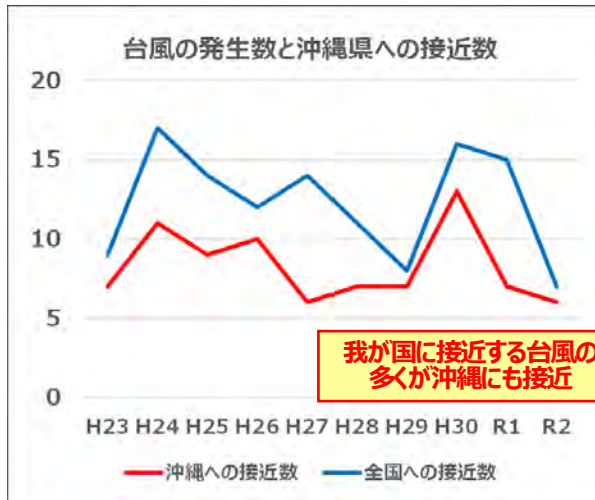
出典：内閣府「基地跡地の未来に関する懇談会 第一次取りまとめ(概要)」

【図 45】



出典：内閣府「基地跡地の未来に関する懇談会 第一次取りまとめ(概要)」

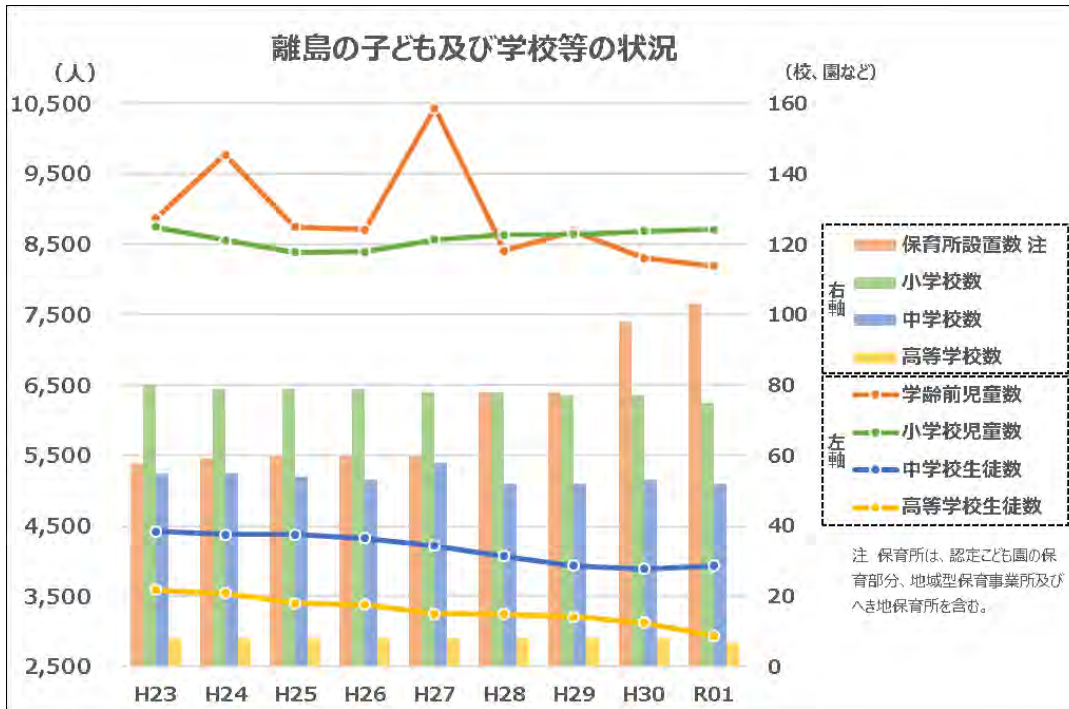
【図 46】



出典：沖縄気象台

(10) 地域・離島の振興関連

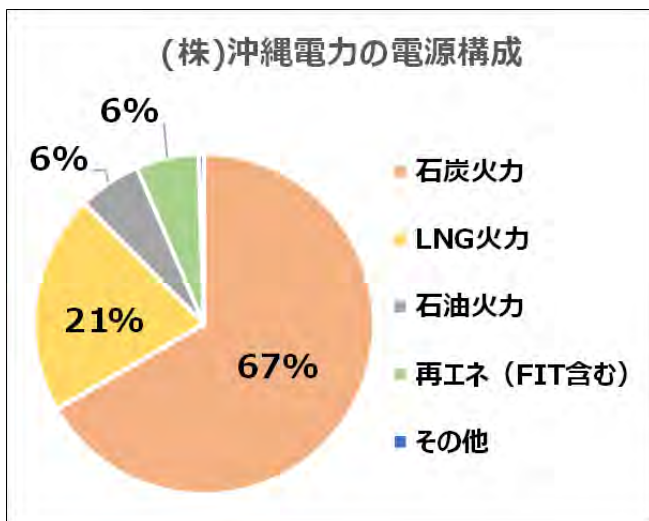
【図 47】



出典：沖縄県「離島関係資料」

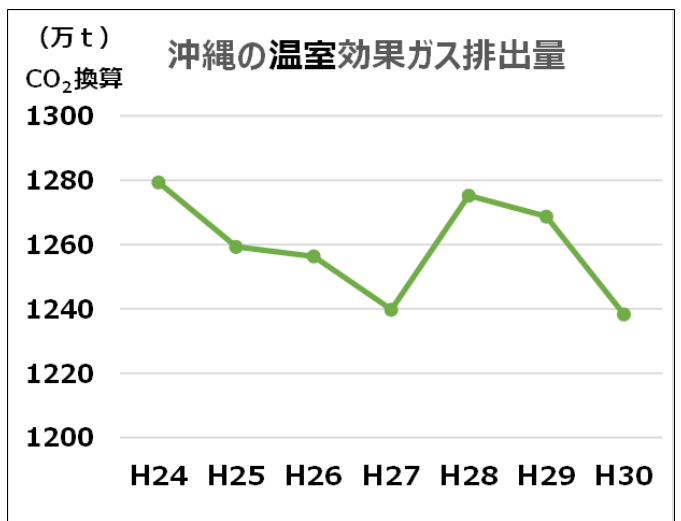
(11) 環境保全・再生・景観形成関連

【図 48】



出典：沖縄県「第2次沖縄県地球温暖化対策実行計画」

【図 49】



出典：(株)沖縄電力ホームページ