

国内におけるPFS¹事業の取組状況について

令和8年3月31日

内閣府 成果連動型事業推進室

内閣府においては、令和7年12月から同8年2月にかけて、全地方公共団体に対し、PFS事業の実施・検討状況等についてアンケート調査を実施した(回答率 90.9%)。

今回の調査結果や過去の調査結果等を踏まえ、PFS事業の取組状況について、以下のとおりとりまとめた。

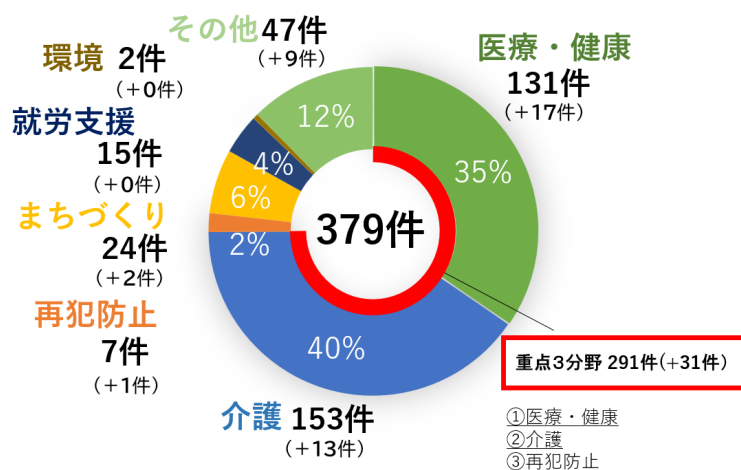
1. 国内におけるPFS事業の実施状況

PFS事業の実施件数は、令和7年度末時点で 379 件(対前年度末比:42 件増)である²(国が実施する事案を含む)。事業分野については、重点3分野³において、医療・健康分野で 131 件、介護分野で 153 件、再犯防止分野で 7 件あったほか、その他の分野では、まちづくり分野で 24 件と 2 件増えた一方、就労支援分野で 15 件、環境分野で 2 件と昨年度と変化がなかった⁴。…【図表1】(事業分野ごとの対前年度末比については(+〇件)として表記)

国内 PFS 事業のうち、SIB⁵案件数は 19 件であり、実施件数全体の約 5%にとどまっている。

PFS 事業案件数及び活用団体数については、【図表2】のとおり。

【図表1】国内事例(案件数)(令和7年度末時点)



¹ Pay for Success: 成果連動型民間委託契約方式

² 本調査において、以下の事業はカウントしていない。①目指す成果が財政改善のみであり、住民や地域の社会課題の解決との関係性が低いもの(例:各種経費の削減額、ふるさと納税額、債権回収における回収額等と支払額を連動させる事業)、②事業の直接の結果である活動結果(アウトプット)のみを支払と連動させ、アウトプットがもたらす状況等の変化であるアウトカムとアウトプットの因果関係を支持するエビデンスがないもの。

³ 政府において、「医療・健康」、「介護」、「再犯防止」の分野を重点3分野としている。

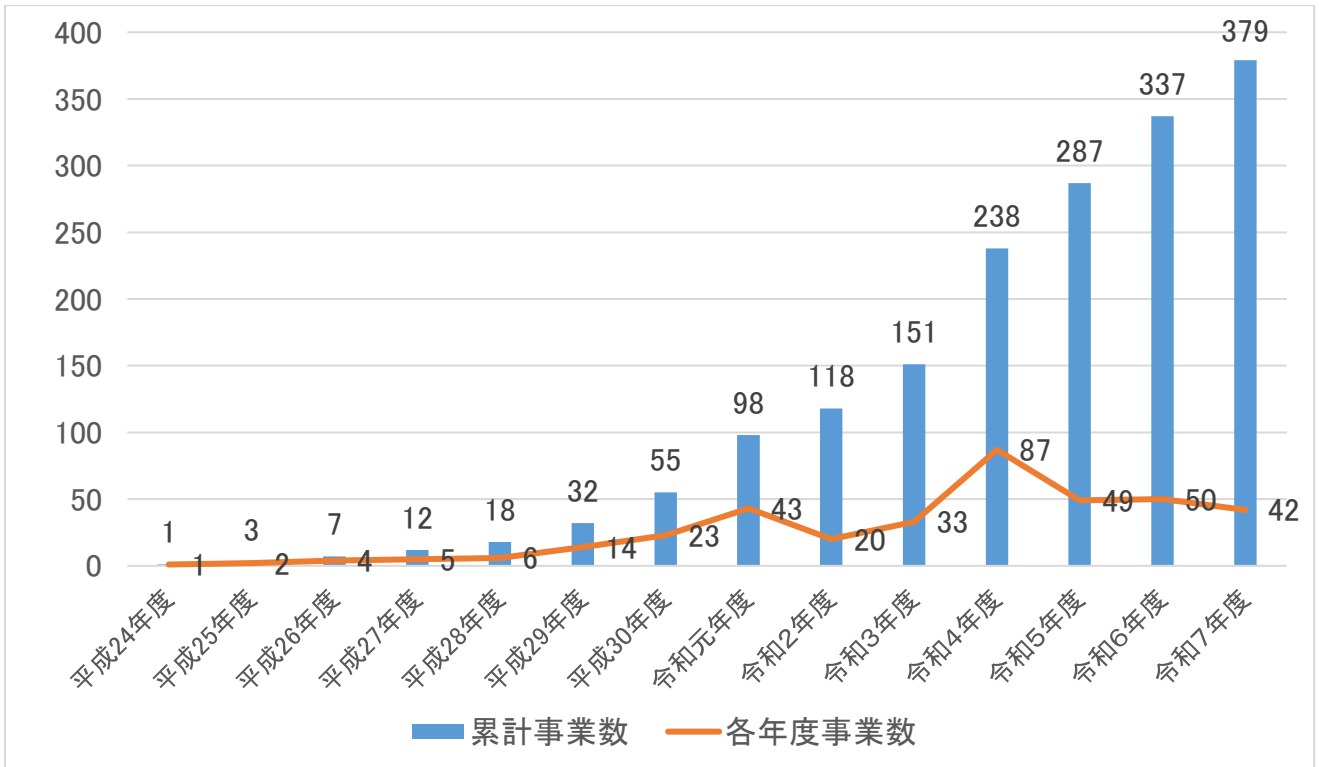
成果連動型民間委託契約方式の推進に関するアクションプラン(<https://www8.cao.go.jp/pfs/actionplan.html>)

⁴ 各分野別の事例については、PFS事業事例集を参照ください。(<https://www8.cao.go.jp/pfs/jirei.html>)

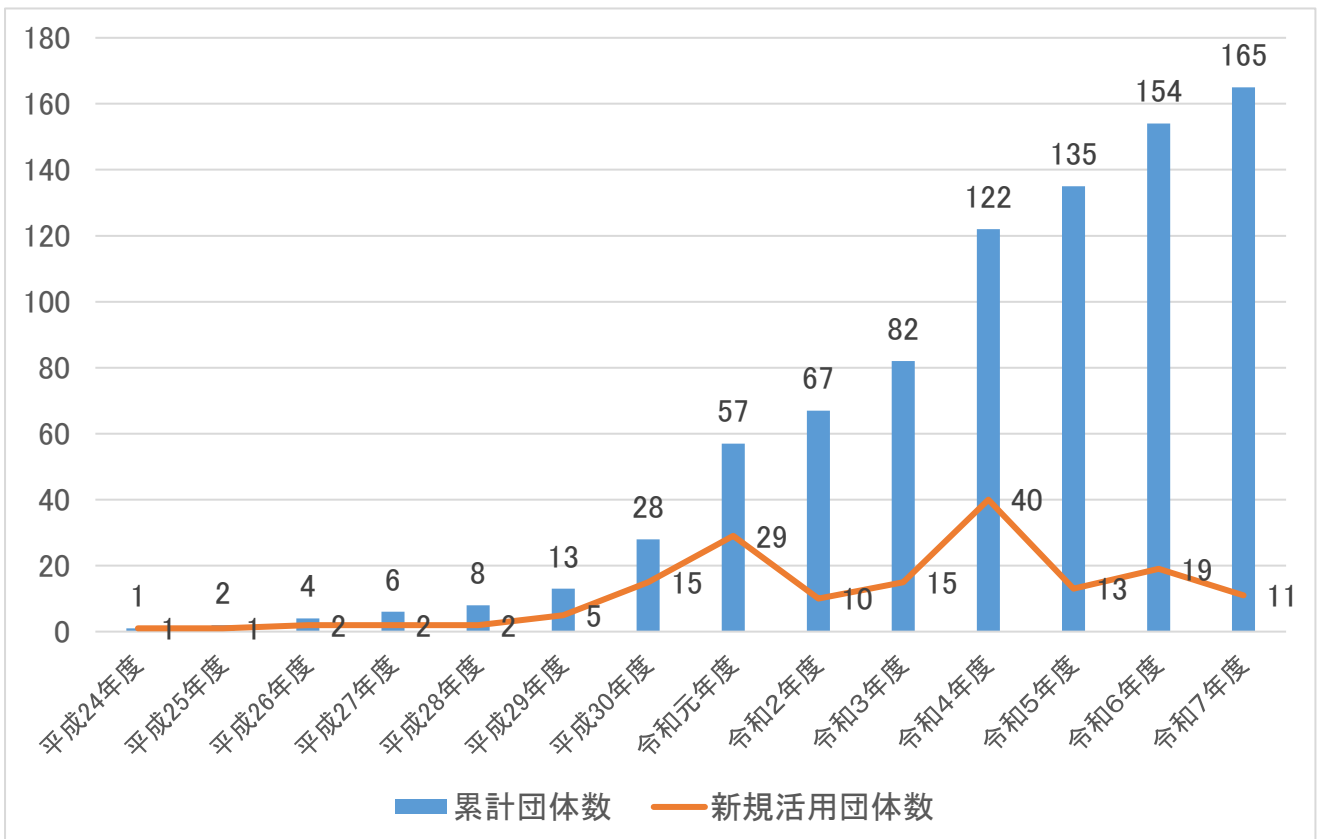
⁵ Social Impact Bond: ソーシャルインパクトボンド

【図表2】事業案件数及び活用団体数の推移

【国内 PFS 事業案件数の推移】



【PFS 活用団体数の推移】



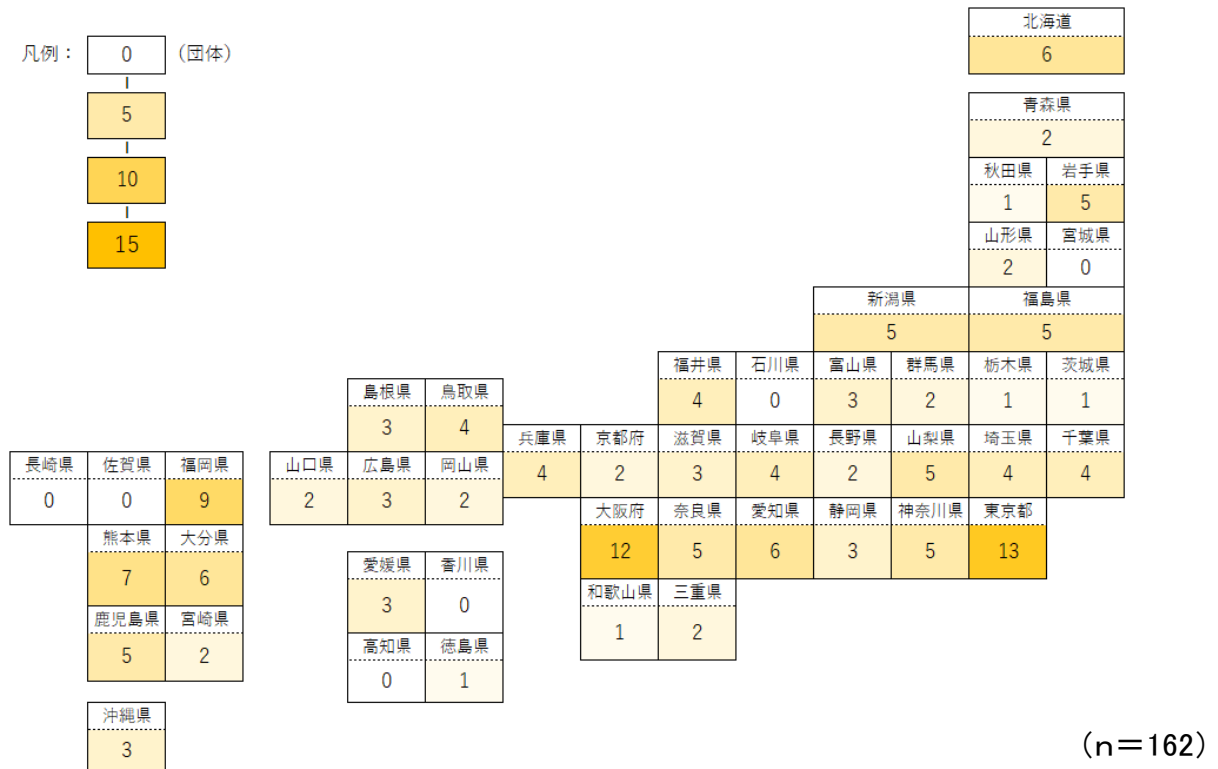
2. 地方公共団体におけるPFS事業の実施・検討状況

全地方公共団体における、令和7年度末の時点での地域別のPFS事業実施状況は【図表3】のとおり。

また、令和8年度以降に開始するPFS事業の実施に向けた検討状況について、「既に実施に着手又は実施に向けた検討を進めている。」と回答した団体は 78 団体(開始時期を未定とした、5 団体を含む。)あった。…【図表4】

【図表3】PFS事業の地域別実施状況(団体数・令和7年度末時点)

| 地域 | 北海道 | 東北 | 関東 | 北陸・中部 | 近畿 | 中国 | 四国 | 九州・沖縄 | 総計 |
|-----|-----|----|----|-------|----|----|----|-------|-----|
| 団体数 | 6 | 15 | 37 | 23 | 31 | 14 | 4 | 32 | 162 |



※中央省庁(3団体)は地域別には分類しない

※地域の区分は国土交通省・地方整備局を参考([地方支分部局 - 国土交通省](#))

【図表4】PFS事業の検討状況

| | 既に実施に着手又は実施に向けた検討を進めている | | | 実施に向けた検討は行っていない | 未回答 |
|----|-------------------------|---------|----|-----------------|-----|
| | 令和8年度 | 令和9年度以降 | 未定 | | |
| 78 | 40 | 33 | 5 | 1,515 | 33 |

(n=1,626)