


障害に合わせた合理的な配慮の例


視覚障害

会議などにおいて、要望に応じて、点字や拡大文字、テキストデータの資料を用意する。




「こちら、あちら、これ、それ」などの指示語ではなく、「30m右」など具体的に説明する。

受付はどこですか？



あっちだよ。




点字ブロック沿い10m先ですよ



聴覚障害

問い合わせ先に電話番号のほか、ファクシリの番号やメールアドレスを記載する。

お問い合わせ
☎098-000-0000
FAX098-000-0001
Email info@fukushi.com



会議などにおいて、要望に応じて、手話通訳や要約筆記を配置する。

筆談用



お互いが可能なコミュニケーションの方法を確認する。



筆談を必要とする方のために、筆記用具やメモ用紙、筆談ボードなどを配備する。