


あら じゅうてん し さくじっ し ねんけいかく
新たな「重点施策実施5か年計画」

たっせいもくひょう すう ち もくひょういちらん
達成目標・数値目標一覧


けいはつ こうほう ○啓発・広報		
たっ せい もく ひょう 達成目標	すう ち もく ひょう 数値目標 〔達成期間〕	へいせい ねん ど じっせき 平成18年度実績
きょうせいしやかい しゅうち ど 共生社会の周知度 ・ 世代全体	50%〔24年〕	40.2%〔19年〕
わかもの だい ・ 若者（20代）	50%〔24年〕	26.7%〔19年〕

せいかつ し えん ○生活支援		
たっ せい もく ひょう 達成目標	すう ち もく ひょう 数値目標 〔達成期間〕	へいせい ねん ど じっせき 平成18年度実績
ち いき じ りつ し えんきょうぎかい せつ ち し 地域自立支援協議会の設置市 ちょうそんすう 町村数	ぜんしちょうそん ねん 全市町村〔24年〕	700市町村〔19年〕
ほうもんけい りょう じ かんすう 訪問系サービスの利用時間数	やく まん じ かん 約522万時間 〔23年度〕	やく まん じ かん 約376万時間 〔19年度〕
にっちゅうかつどうけい 日中活動系サービスのサー ビス提供量	やく まんにんにちぶん 約825万人日分 〔23年度〕	やく まんにんにちぶん 約713万人日分 〔19年度〕
りょうようかい ごじぎょう りょうしやすう 療養介護事業の利用者数	やく まんにんぶん 約1.0万人分 〔23年度〕	やく まんにんぶん 約0.4万人分 〔19年度〕
じ どう じぎょう 児童デイサービス事業のサー ビス提供量	やく まんにんにちぶん 約34万人日分 〔23年度〕	やく まんにんにちぶん 約26万人日分 〔19年度〕
たん きにゆうしよじぎょう てい 短期入所事業のサービス提 供量	やく まんにんにちぶん 約35万人日分 〔23年度〕	やく まんにんにちぶん 約24万人日分 〔19年度〕




達成目標	数値目標 〔達成期間〕	平成18年度実績
共同生活援助事業（グループホーム）、共同生活介護事業（ケアホーム）の利用者数	約8.0万人 〔23年度〕	約4.5万人 〔19年度〕
相談支援事業の利用者数	約5万人〔23年度〕	約3万人〔19年度〕
福祉施設入所者数	約13.5万人 〔23年度〕	約14.6万人 〔19年度〕
退院可能精神障害者数	4.9万人のうち、 約3.7万人〔23年度〕	—

せいかつかんきょう ○生活環境		
達成目標	数値目標 〔達成期間〕	平成18年度実績
高齢者の居住する住宅のバリアフリー化 ・一定のバリアフリー化 ・高度のバリアフリー化	75%〔27年度〕 25%〔27年度〕	29%〔15年度〕 6.7%〔15年度〕
共同住宅のうち、道路から各戸の玄関まで車いす等で通行可能な住宅ストックの比率	25%〔27年度〕	10%〔15年度〕
床面積2,000㎡以上の特別特定建築物のうち、バリアフリー化されたものの割合	約50%〔22年度〕	37%〔17年〕




達成目標	数値目標 〔達成期間〕	平成18年度実績
<p>国の合同庁舎のうち、窓口までの経路、高齢者、障害者等に 対応した便所(オストメイト 対応)、駐車スペース等の整備 が行われた施設の割合</p>	50%〔24年度〕	7%〔19年度〕
<p>窓口業務を行う官署が入居 する国の既存官庁施設のバリア フリー化</p>	100%〔22年度〕	57%〔14年度〕
<p>一日当たりの平均利用者数が 5,000人以上である鉄軌道駅、 バスターミナル、旅客船ターミ ナル及び航空旅客ターミナル のうち、段差の解消、視覚障害 者誘導用ブロックの整備、便 所がある場合には高齢者、障 害者等に対応した便所(オスト メイト対応)の設置が行われ た割合</p>	100%〔22年〕	<p>段差解消については、 鉄軌道駅 62.8% バスターミナル 76.2% 旅客船ターミナル 88.9% 航空旅客ターミナル 65.2%</p>
<p>バリアフリー化された鉄軌道 車両の導入割合</p>	約50%〔22年〕	20%
<p>低床化されたバス車両の導入 割合</p>	100%〔27年〕	33.1%
<p>ノンステップバスの導入割合</p>	約30%〔22年〕	17.7%
<p>バリアフリー化された旅客船 の導入割合</p>	約50%〔22年〕	11.5%
<p>バリアフリー化された航空機 の導入割合</p>	約65%〔22年〕	54.4%
<p>福祉タクシーの導入台数</p>	約18,000台〔22年〕	9,651台



たつ せい もく ひょう 達成目標	すう ち もく ひょう 数値目標 [達成期間]	へいせい ねん ど じっせき 平成18年度実績
えんろ およ ひろば せっち と 園路及び広場の設置された都 しこうえん 市公園のうち、園路及び広場 がバリアフリー化されたもの の割合	やく ねん 約45% [22年]	やく 約40%
ちゅうしゃじょう せっち と しこうえん 駐車場の設置された都市公園 のうち、駐車場がバリアフリ ー化されたものの割合	やく ねん 約35% [22年]	やく 約30%
べんじょ せっち と しこうえん 便所の設置された都市公園の うち、便所がバリアフリー化さ れたものの割合	やく ねん 約30% [22年]	やく 約25%
とくてい ろ がいちゅうしゃじょう 特定路外駐車場のうち、バリ アフリー化されたものの割合	やく ねん 約40% [22年]	28%
じゅうてんせいび ちくない しゅう せいかつ 重点整備地区内の主要な生活 かんれんけいろ こうせい どうろ 関連経路を構成する道路のう ち、バリアフリー化されたもの の割合	100% [22年]	44%
じゅうてんせいび ちくない しゅう せいかつ 重点整備地区内の主要な生活 かんれんけいろ こうせい どうろ 関連経路を構成する道路のう ち、バリアフリー対応型信号機 等が整備された割合	100% [22年]	—

きょういく いくせい ○教育・育成		
たつ せい もく ひょう 達成目標	すう ち もく ひょう 数値目標 [達成期間]	へいせい ねん ど じっせき 平成18年度実績
こべつ しえんけいかくまきていりつ 個別の支援計画策定率 ・小・中学校	やく ねん 50% [24年]	20%



達成目標	数値目標 〔達成期間〕	平成18年度実績
校内委員会の設置	・幼稚園（公立） 70%〔24年〕 ・高等学校（公立） 70%〔24年〕	・幼稚園（公立） 32.7% ・高等学校（公立） 25.2%
特別支援教育コーディネーターの指名	・幼稚園（公立） 70%〔24年〕 ・高等学校（公立） 70%〔24年〕	・幼稚園（公立） 29.4% ・高等学校（公立） 18.5%
特別支援学校教諭免許保有率向上を中期計画（5年以内）等に位置付ける都道府県の割合	全都道府県〔24年〕	32都道府県

○雇用・就業		
達成目標	数値目標 〔達成期間〕	平成18年度実績
雇用障害者数	640,000人〔25年度〕	
チャレンジ雇用	全府省で実施 〔20年度〕	
公的機関の障害者雇用率	すべての公的機関で 達成〔24年度〕	
精神障害者雇用者数 (56人以上の企業)	1.5万人〔25年〕	0.4万人〔19年〕
精神障害者ステップアップ 雇用に係る常用雇用移行率	60%〔24年度〕	
在宅就業支援団体登録数	100団体〔24年度〕	16団体〔19年〕

