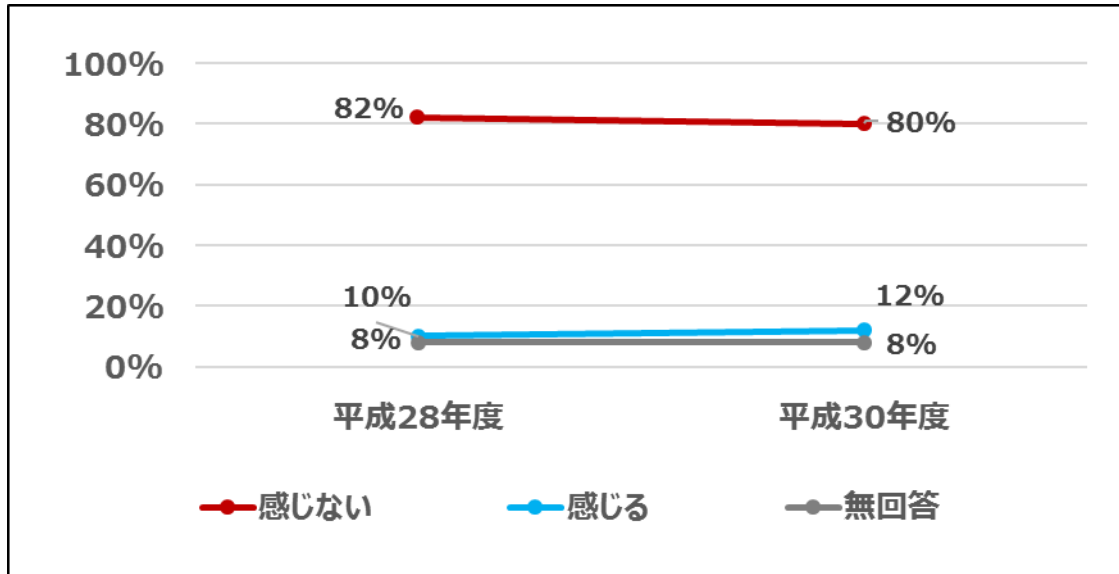


地方公共団体における障害当事者向け実態調査の主な結果について  
 (障害者差別解消に関する施策の効果測定に関するもの)

令和元年 6 月

## (1) 北海道

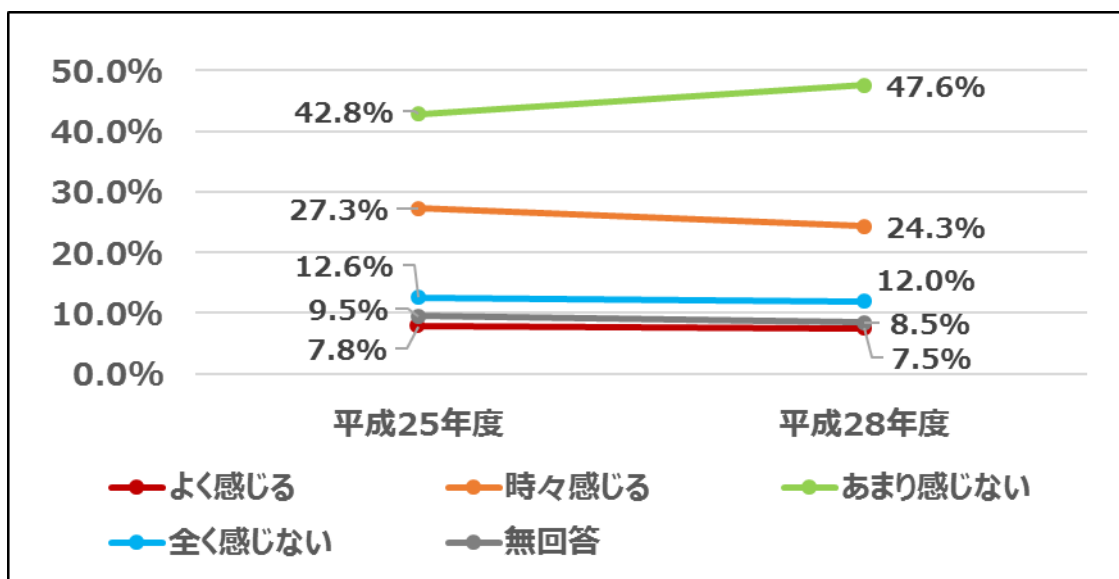
問 障害者差別解消法が施行されて、あなたの生活や仕事に何か変化を感じますか。



【回答数】 3,214 名 (平成 28 年度) 1,528 名 (平成 30 年度)

## (2) 東京都豊島区

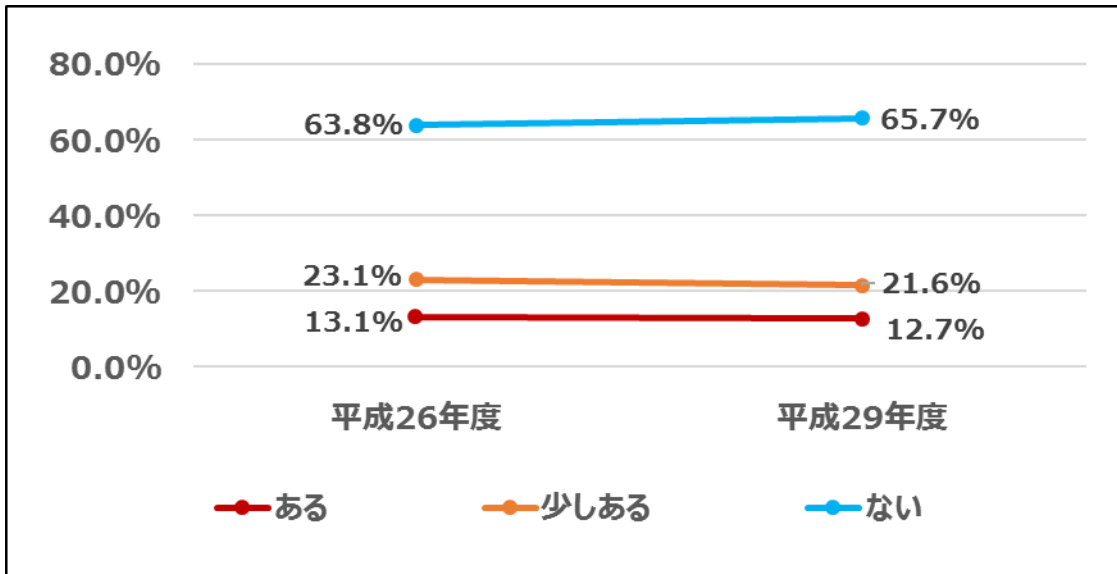
問 障害者差別解消法が制定 (施行) されましたが、障害者への差別を感じることはありますか。



【回答数】 1,670 名 (平成 25 年度) 1,595 名 (平成 28 年度)

### (3) 新潟県刈羽村

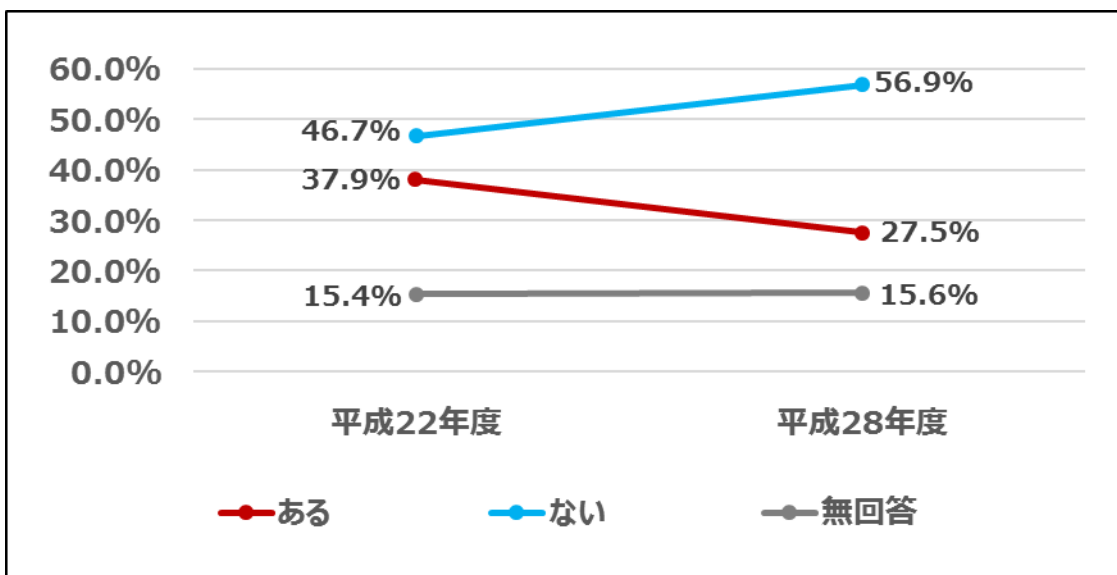
問 あなたは、この1～2年の間に障害があることで差別や嫌な思いをする(した)ことがありますか。



【回答数】 141名(平成26年度) 134名(平成29年度)

### (4) 静岡県伊豆市

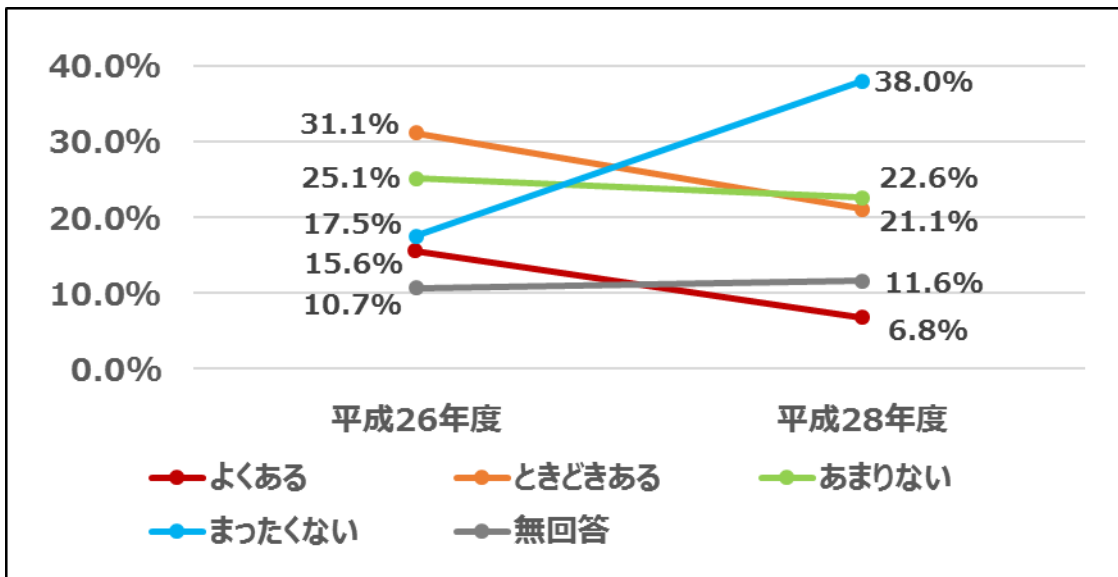
問 あなたは、地域社会の中で障害者に対する意識に特別なへだたりがあると思いますか。



【回答数】 673名(平成22年度) 672名(平成28年度)

(5) 大阪府豊中市

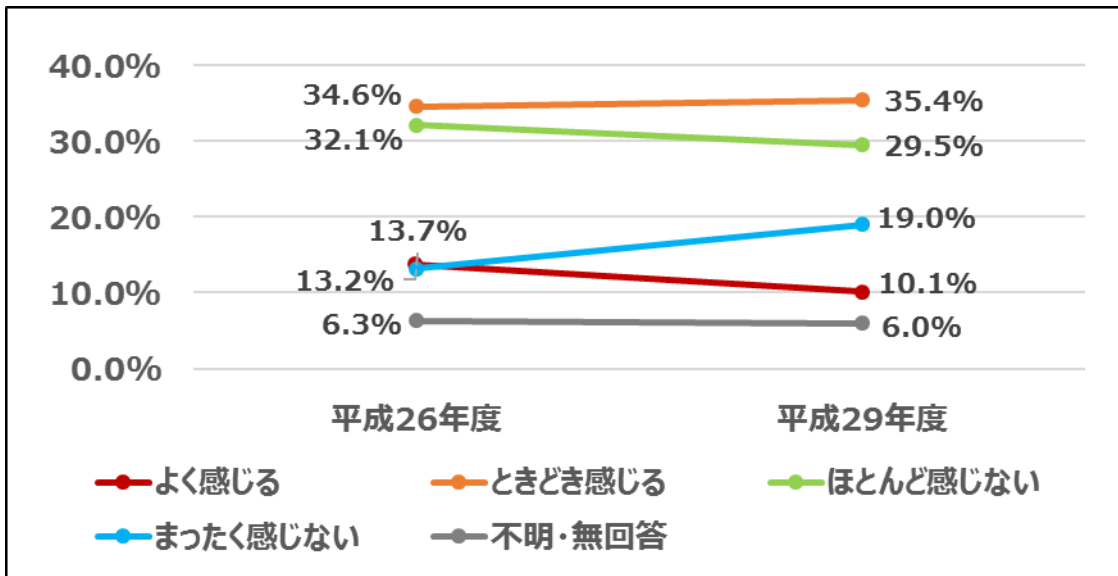
問 障害や難病のために差別を受けたり、嫌な思いをしたことはありますか。



【回答数】 897 名（平成 26 年度） 1,709 名（平成 28 年度）

(6) 大阪府泉佐野市

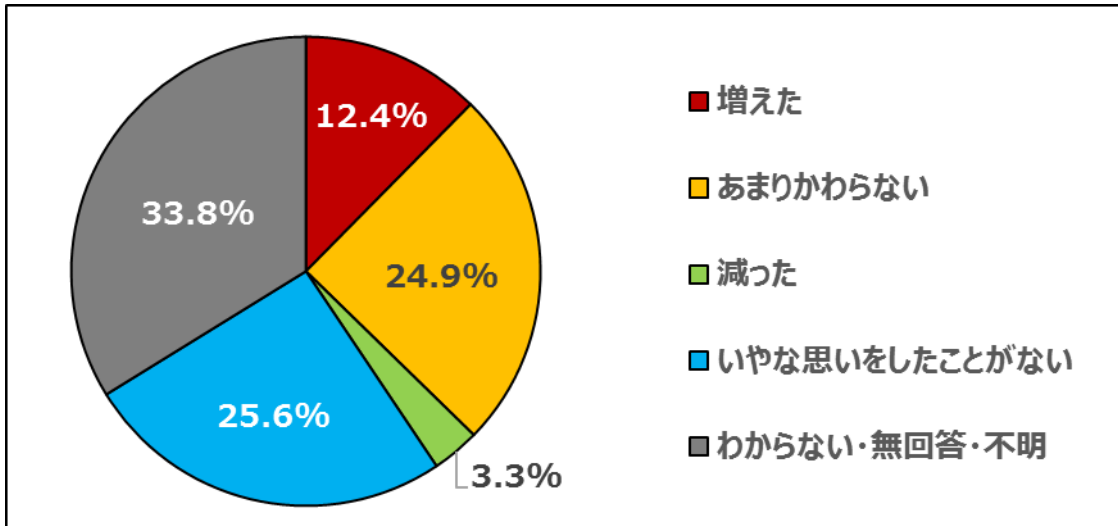
問 日常生活において、障害のために差別や偏見を感じることはありますか。



【回答数】 364 名（平成 26 年度） 835 名（平成 29 年度）

(7) 大阪府羽曳野市

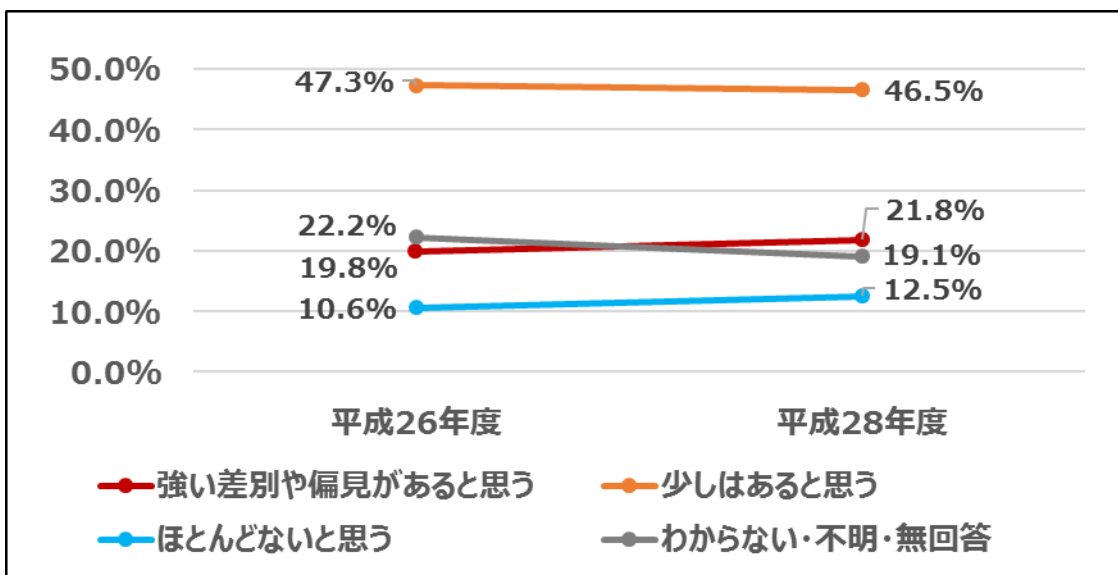
問 障害があることで、あなたがふだんの生活でいやな思いをすることは、この5年程度の間  
 増えましたか、減りましたか。



【回答数】 1,017 名 (平成 29 年度)

(8) 兵庫県川西市

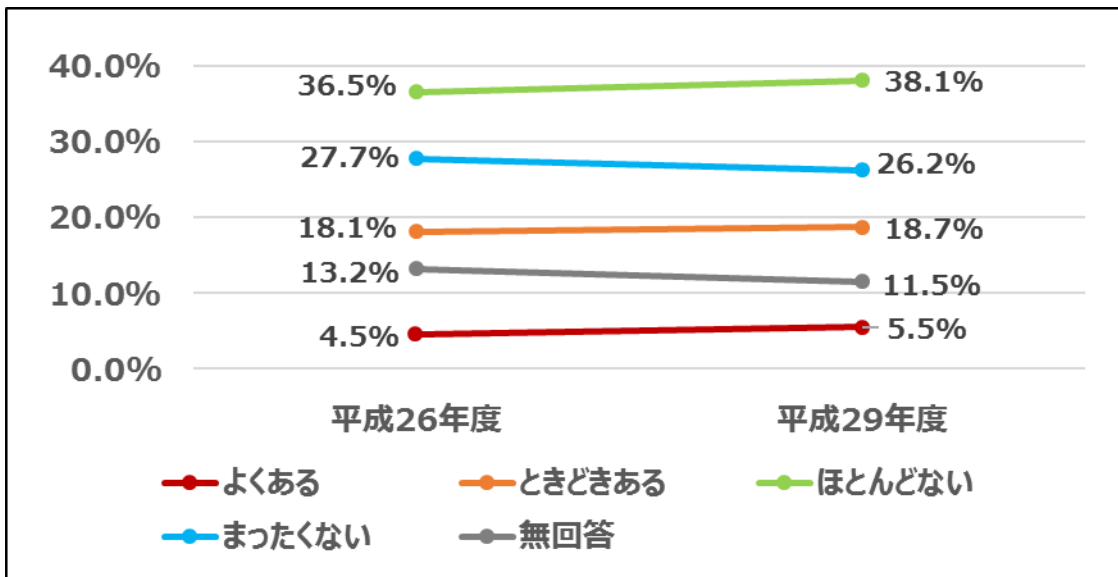
問 社会における障がい者に対する差別や偏見(障がいを理由とした差別や偏見)について  
 あなたの考えに一番近いものを選んでください。



【回答数】 575 名 (平成 26 年度) 710 名 (平成 28 年度)

(9) 福岡県岡垣町

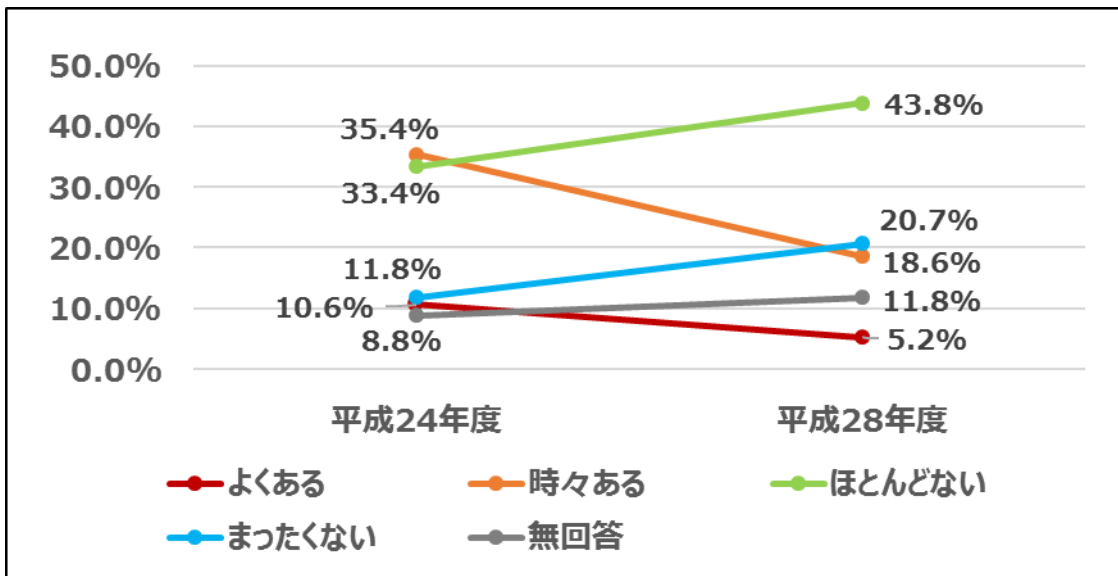
問 あなたは、障害があることで差別や嫌な思いをする(した)ことがありますか。



【回答数】 841 名 (平成 26 年度) 806 名 (平成 29 年度)

(10) 福岡県久留米市

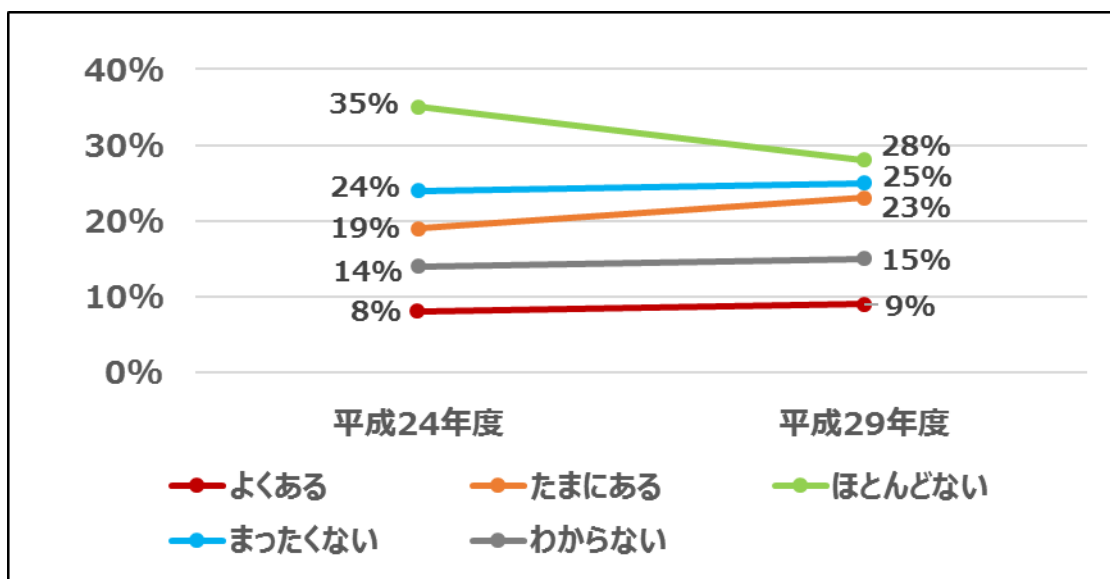
問 障害があることで、差別的な取扱いを受けたと感じたりいやな思いをしたりしたことがありますか。



【回答数】 1,808 名 (平成 24 年度) 1,890 名 (平成 28 年度)

(11) 鹿児島県

問 差別や偏見，疎外感を感じるなどの経験をしたことがありますか。



【回答数】 1,789 名（平成 24 年度） 958 名（平成 29 年度）