

第1章 調査の概要

1. 趣旨・目的

障害者基本計画の「推進体制等」を踏まえ、障害のある人が社会参加していく上で障壁（バリア）になっている事項を抽出し、当該障壁（バリア）の解消に向けた課題を明確化するために、平成17年度から調査を実施している。

本年度（平成19年度）は、「生活支援」、「保健・医療」の分野について調査を行った。

2. 概要

（1）調査期間

平成20年2月から3月

（2）調査対象

全国にお住まいの障害のある人 5,124人

（3）対象者の選出

日本障害フォーラム（JDF）及び全国精神保健福祉会連合会（以下、「障害者団体」）を通じて、全国の居住地域ブロック、市区町村の人口規模、年齢、性別等ができるだけ均等になるように、対象者の選定を依頼した。

団体名	配付依頼数
社会福祉法人 日本身体障害者団体連合会	400部
社会福祉法人 日本盲人会連合	415部
財団法人 全日本ろうあ連盟	200部
日本障害者協議会	1,600部
特定非営利活動法人 DPI日本会議	530部
社会福祉法人 全日本手をつなぐ育成会	509部
社団法人 全国脊髄損傷者連合会	400部
全国「精神病」者集団	170部
社会福祉法人 全国盲ろう者協会	200部
社団法人 全日本難聴者・中途失聴者団体連合会	200部
特定非営利活動法人 全国精神保健福祉会連合会	500部
計	5,124部

(4) 調査方法

障害者団体を通じ、郵送による配付・回収で行った。

なお、回答者の希望に応じて、点字版を郵送、テキストデータ版をメールにて送付した。また、調査票にはルビを振るとともに、回答者本人が記入できない場合は、代筆（本人の判断・指示により支援者が記入）、または代理記入（本人に代わって支援者が記入）を依頼した。

(5) 有効回収数と有効回収率

回収数：2,564 通

有効回収数：2,563 通（1 通は、本人死亡のため、有効回収には含まないこととした）

有効回収率：50.0%

3. 調査結果の見方


- ・グラフに付加されている「n」は質問に対する回答者数を表している。
- ・「SA」は択一回答、「MA」は複数回答を表している。
- ・結果数値(%)は、少数点第2位を四捨五入しており、内訳の合計が100%にならないことがある。
- ・複数回答の場合、回答者数に対する割合を表示しているため、構成比の合計が100%を超える。
- ・表・グラフ中の「不明・無回答」の表記については、無記入、回答の読み取りが著しく困難な場合、1つまでの回答を求めている設問に対し2つ以上回答していた場合は「不明・無回答」として処理した。

4. 調査結果の留意点


- ・本調査は平成20年の2～3月に実施したもので、あくまでも冬季期間内に行われた調査として留意いただきたい。
- ・本調査は、障害者団体を通じてご協力いただいた調査であり、団体の加入状況により、性別、年齢、居住地区、障害の程度等に偏りが生じている可能性がある。また、団体によっては施設を通じて配布・回収を行ったものもある。よって、本調査は国内の全ての障害のある人の意見とはいえないことを留意いただきたい。

5 . 回答者の属性

(1) 性別 (S A) 【問 1 】



(2) 年齢 (S A) 【問 2 】

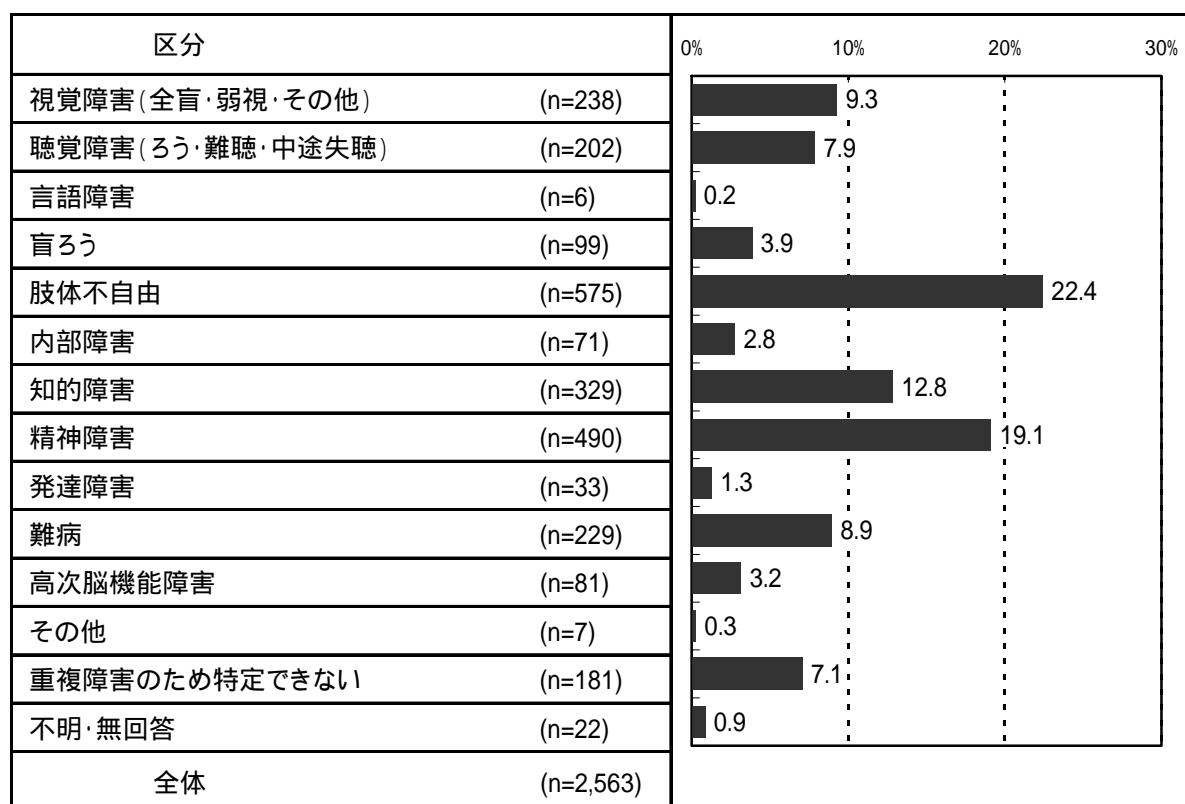


障害種別

	合計	18歳未満	18～29歳	30～49歳	50～64歳	65歳以上	不明・無回答
全体	2563 100.0	56 2.2	299 11.7	1021 39.8	710 27.7	451 17.6	26 1.0
視覚障害	238 100.0	1 0.4	13 5.5	75 31.5	93 39.1	54 22.7	2 0.8
聴覚障害	202 100.0	0 0.0	5 2.5	50 24.8	89 44.1	58 28.7	0 0.0
言語障害	6 100.0	0 0.0	1 16.7	4 66.7	1 16.7	0 0.0	0 0.0
盲ろう	99 100.0	6 6.1	5 5.1	23 23.2	34 34.3	31 31.3	0 0.0
肢体不自由	575 100.0	9 1.6	40 7.0	159 27.7	202 35.1	162 28.2	3 0.5
内部障害	71 100.0	2 2.8	5 7.0	17 23.9	12 16.9	35 49.3	0 0.0
知的障害	329 100.0	19 5.8	95 28.9	187 56.8	23 7.0	2 0.6	3 0.9
精神障害	490 100.0	2 0.4	47 9.6	283 57.8	136 27.8	20 4.1	2 0.4
発達障害	33 100.0	4 12.1	19 57.6	10 30.3	0 0.0	0 0.0	0 0.0
難病	229 100.0	6 2.6	25 10.9	68 29.7	72 31.4	58 25.3	0 0.0
高次脳機能障害	81 100.0	0 0.0	18 22.2	53 65.4	10 12.3	0 0.0	0 0.0
その他	7 100.0	1 14.3	2 28.6	3 42.9	1 14.3	0 0.0	0 0.0
重複障害のため特定できない	181 100.0	6 3.3	23 12.7	87 48.1	35 19.3	29 16.0	1 0.6
不明・無回答	22 100.0	0 0.0	1 4.5	2 9.1	2 9.1	2 9.1	15 68.2

(3) 障害の種類【問3】

主な障害

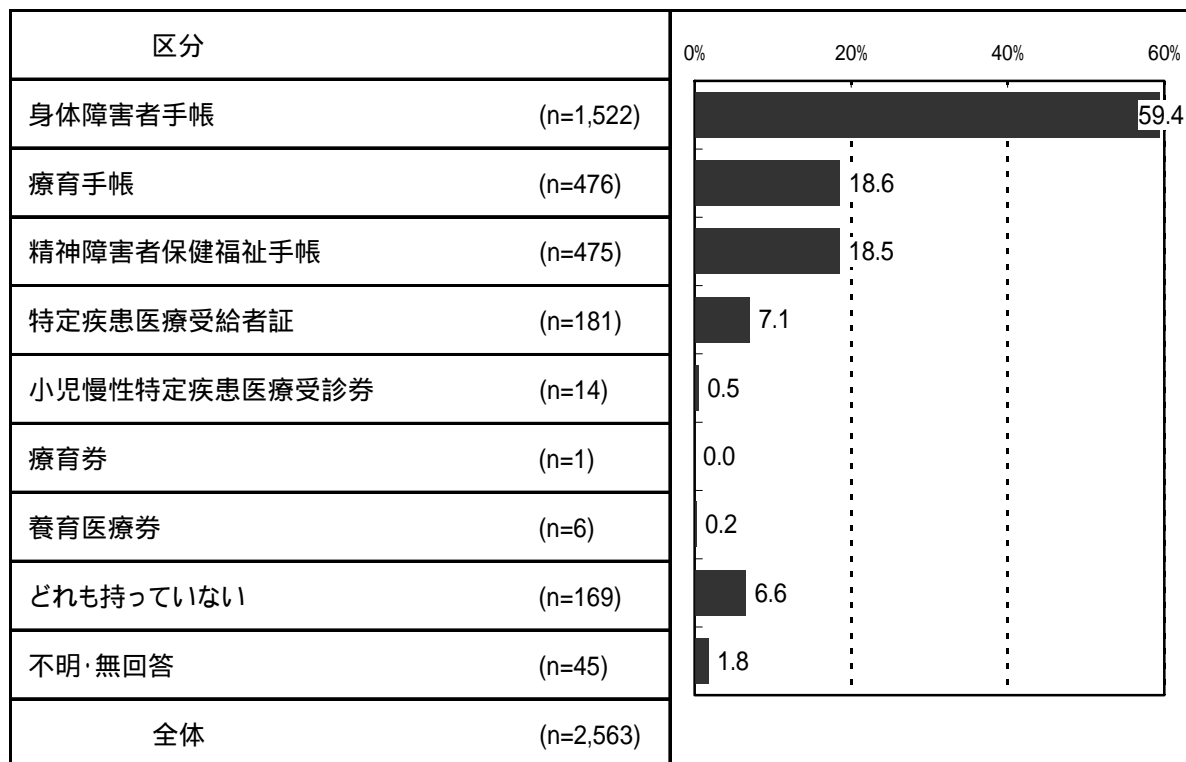


年齢別、居住地区別

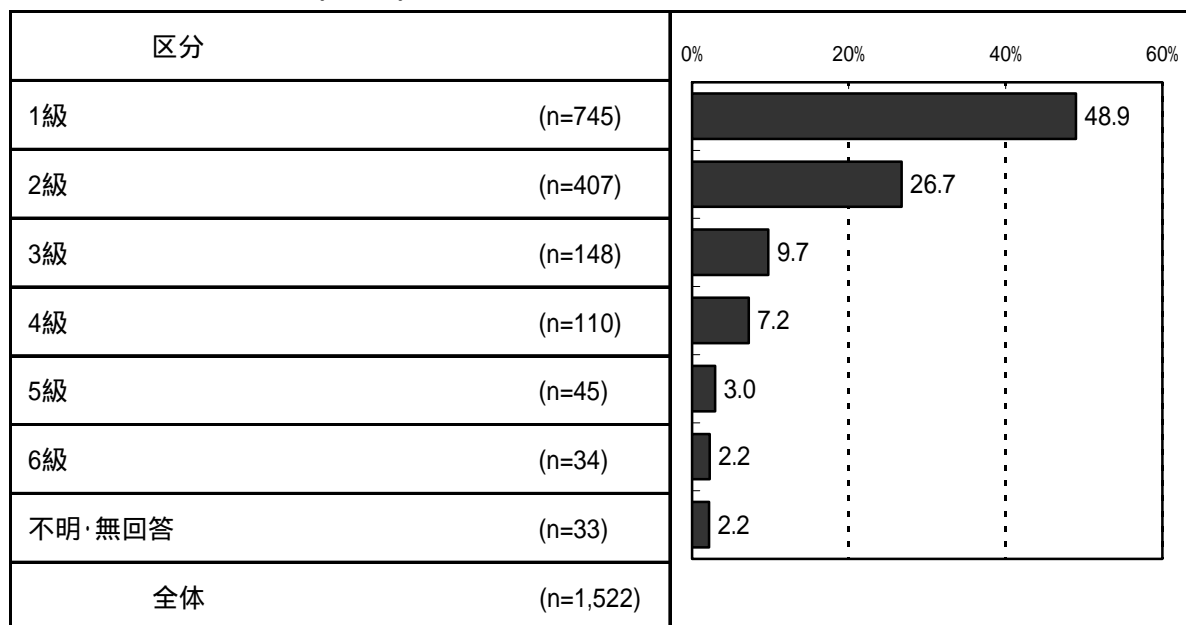
	n	視覚障害	聴覚障害	言語障害	盲ろう	肢体不自由	内部障害	知的障害	精神障害	発達障害	難病	高次脳機能障害	その他	重複障害のため特定できない	不明・無回答
18歳未満	56	1	0	0	6	9	2	19	2	4	6	0	1	6	0
	100.0	1.8	0.0	0.0	10.7	16.1	3.6	33.9	3.6	7.1	10.7	0.0	1.8	10.7	0.0
18～29歳	299	13	5	1	5	40	5	95	47	19	25	18	2	23	1
	100.0	4.3	1.7	0.3	1.7	13.4	1.7	31.8	15.7	6.4	8.4	6.0	0.7	7.7	0.3
30～49歳	1021	75	50	4	23	159	17	187	283	10	68	53	3	87	2
	100.0	7.3	4.9	0.4	2.3	15.6	1.7	18.3	27.7	1.0	6.7	5.2	0.3	8.5	0.2
50～64歳	710	93	89	1	34	202	12	23	136	0	72	10	1	35	2
	100.0	13.1	12.5	0.1	4.8	28.5	1.7	3.2	19.2	0.0	10.1	1.4	0.1	4.9	0.3
65歳以上	451	54	58	0	31	162	35	2	20	0	58	0	0	29	2
	100.0	12.0	12.9	0.0	6.9	35.9	7.8	0.4	4.4	0.0	12.9	0.0	0.0	6.4	0.4
不明・無回答	26	2	0	0	0	3	0	3	2	0	0	0	0	1	15
	100.0	7.7	0.0	0.0	0.0	11.5	0.0	11.5	7.7	0.0	0.0	0.0	0.0	3.8	57.7
大都市	597	42	65	2	28	157	26	51	87	6	72	12	1	45	3
	100.0	7.0	10.9	0.3	4.7	26.3	4.4	8.5	14.6	1.0	12.1	2.0	0.2	7.5	0.5
中都市	764	93	56	0	27	145	19	107	146	13	67	33	3	53	2
	100.0	12.2	7.3	0.0	3.5	19.0	2.5	14.0	19.1	1.7	8.8	4.3	0.4	6.9	0.3
小都市A	507	49	39	2	22	96	16	74	93	9	41	19	1	43	3
	100.0	9.7	7.7	0.4	4.3	18.9	3.2	14.6	18.3	1.8	8.1	3.7	0.2	8.5	0.6
小都市B	404	20	20	1	14	100	6	51	110	2	36	14	1	23	6
	100.0	5.0	5.0	0.2	3.5	24.8	1.5	12.6	27.2	0.5	8.9	3.5	0.2	5.7	1.5
不明・無回答	291	34	22	1	8	77	4	46	54	3	13	3	1	17	8
	100.0	11.7	7.6	0.3	2.7	26.5	1.4	15.8	18.6	1.0	4.5	1.0	0.3	5.8	2.7

(4) 障害者手帳等の種類【問 4】


障害者手帳等の種類 (M A)




身体障害者手帳の等級 (S A)



療育手帳の等級（ S A ）



精神障害者保健福祉手帳の等級（ S A ）



（ 5 ） 1 か月あたりの収入【問 17 から問 20 の合計金額】

