

## スポーツ・文化芸術活動について

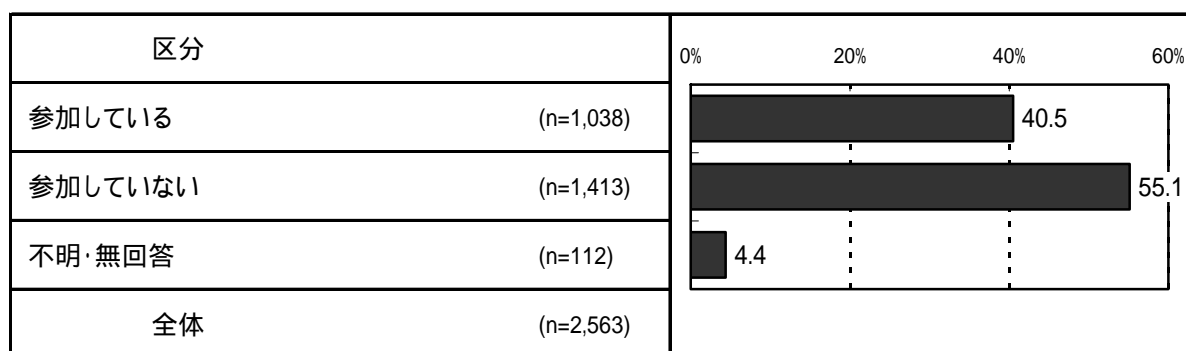
### (1) スポーツ・文化芸術活動の参加状況 (SA)【問40】

スポーツ・文化芸術活動の参加状況を見ると、「参加している」が40.5%、「参加していない」が55.1%となっている。

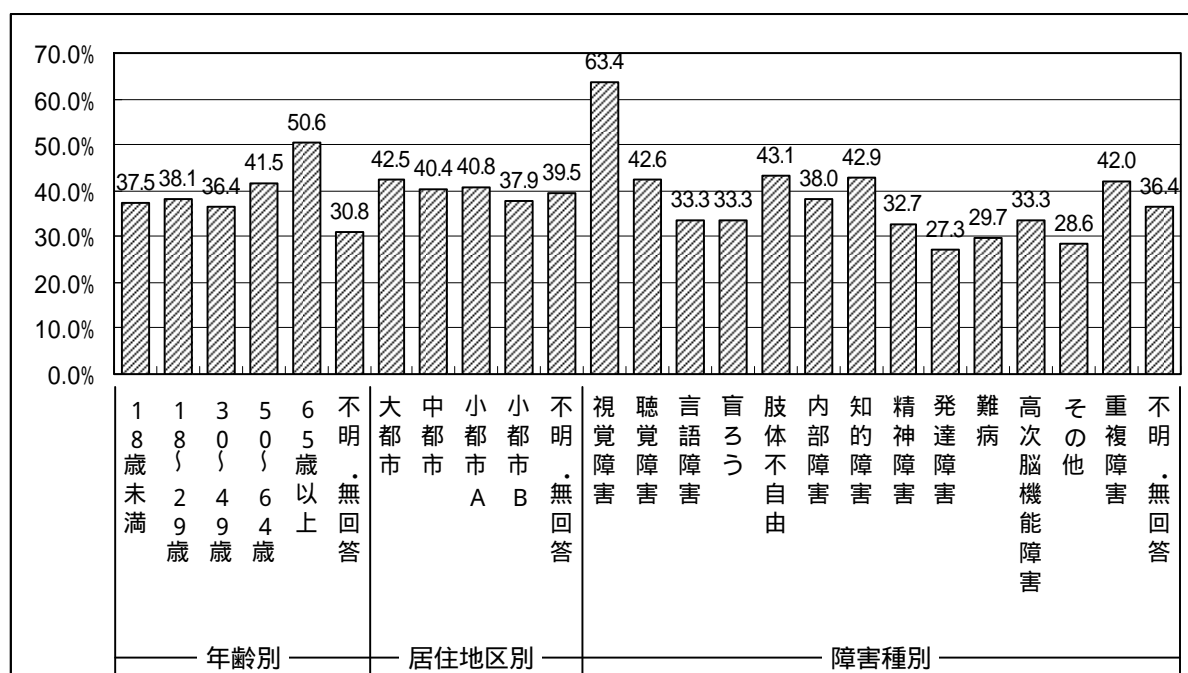
「参加している」を年齢別にみると、65歳以上で5割を超えているが、49歳以下の年代では3割となっている。

居住地区別では小都市Bのみ3割となっている。

障害種別によると、視覚障害のみ6割と多くなっている。しかし、発達障害・難病は2割台と障害種別で差がみられる。



### スポーツ・文化芸術活動に参加している人 (年齢別、居住地区別、障害種別)



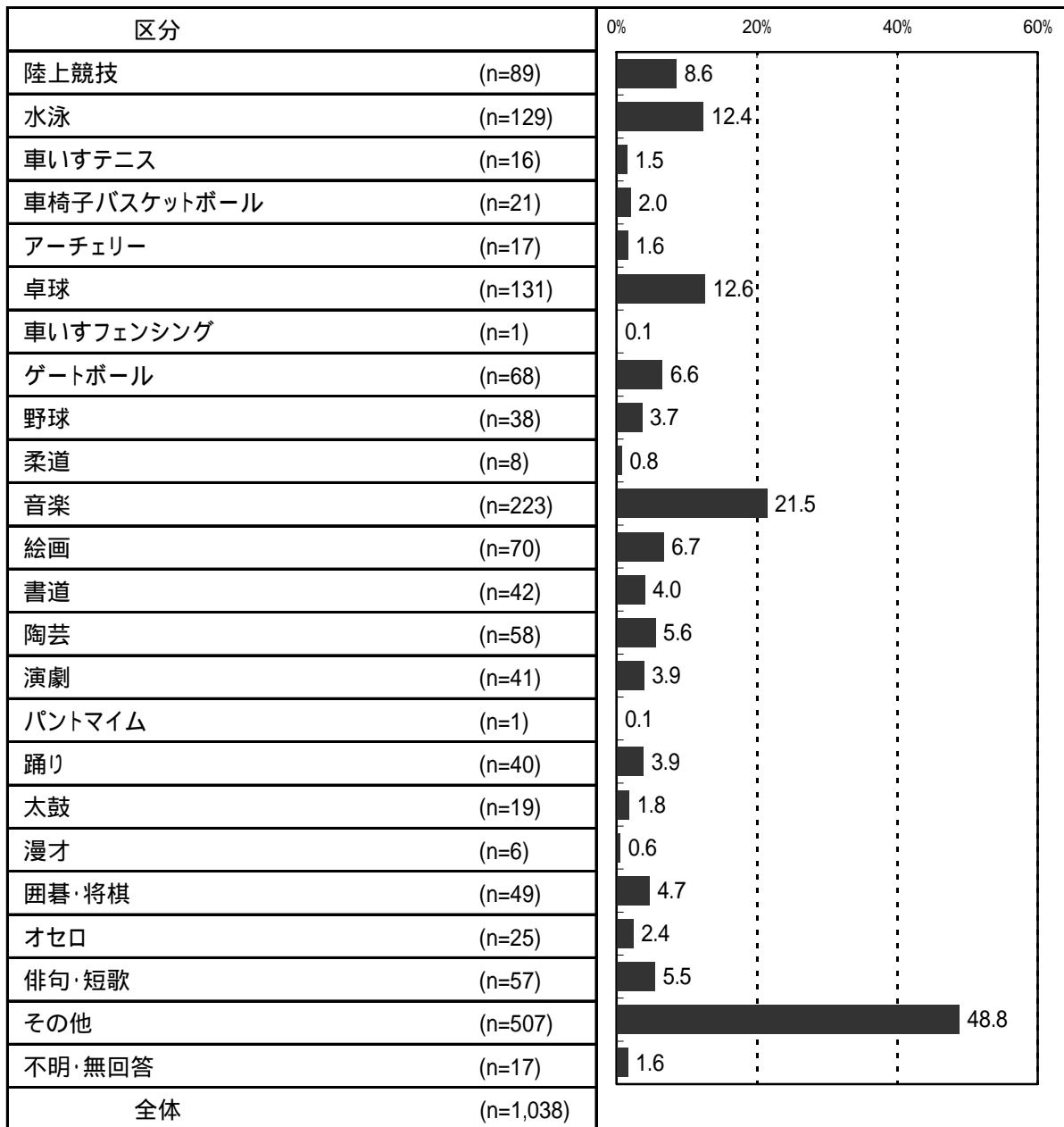
(2) 参加している具体的なスポーツ・文化芸術活動(MA)【問41】

問40で「1.参加している」と答えた人の参加しているスポーツ・文化芸術活動をみると、「音楽」が21.5%で最も多く、次いで「卓球」が12.6%、「水泳」が12.4%となっている。

年齢別にみると、18歳未満では「水泳」が最も多く、18歳以上では「音楽」が最も多い。

居住地区別にみると、どの地区も「音楽」が最も多くなっているが、2番目に多いのは、大都市・中都市で「水泳」、小都市A・小都市Bで「卓球」が最も多い。

障害種別にみると、聴覚障害・肢体不自由は「ゲートボール」、知的障害・発達障害・高次脳機能障害は「水泳」、盲ろうは「俳句・短歌」、そのほかの障害では「音楽」が多くなっている。



年齢別、居住地区別、障害種別

	n	陸上競技	水泳	車いす テニス	車椅子 バス ケット ボール	アー チエ リー	卓球	車いす フェン シング	ゲート ボール	野球	柔道	音楽	絵画	書道	陶芸
全体	1038	8.6	12.4	1.5	2.0	1.6	12.6	0.1	6.6	3.7	0.8	21.5	6.7	4.0	5.6
18歳未満	21	4.8	33.3	0.0	0.0	0.0	0.0	0.0	0.0	4.8	0.0	28.6	14.3	4.8	0.0
18～29歳	114	15.8	25.4	0.0	1.8	0.0	10.5	0.0	0.9	2.6	0.9	27.2	6.1	3.5	1.8
30～49歳	372	9.1	12.4	0.8	1.9	1.9	13.4	0.3	1.9	5.1	1.3	22.3	5.9	5.1	2.7
50～64歳	295	8.5	8.5	2.7	3.7	1.7	13.9	0.0	6.4	4.1	0.3	19.0	7.1	4.4	7.1
65歳以上	228	4.8	9.6	1.8	0.4	2.2	11.8	0.0	18.0	1.3	0.4	20.2	7.0	1.8	10.1
不明・無回答	8	0.0	0.0	12.5	0.0	0.0	12.5	0.0	0.0	0.0	0.0	12.5	12.5	12.5	25.0
大都市	254	5.9	15.0	0.8	2.4	3.5	10.2	0.0	5.1	3.9	0.4	18.5	6.7	3.9	5.5
中都市	309	7.8	13.3	2.3	1.3	0.6	12.9	0.0	6.5	5.5	1.3	23.9	8.7	3.2	4.9
小都市A	207	12.6	8.2	1.0	1.9	1.0	13.0	0.5	8.7	2.9	0.5	21.3	6.8	3.9	7.7
小都市B	153	10.5	11.1	2.0	2.0	2.6	12.4	0.0	7.8	2.6	1.3	22.9	5.9	6.5	5.9
不明・無回答	115	7.0	13.9	1.7	3.5	0.0	16.5	0.0	4.3	0.9	0.0	20.0	2.6	3.5	3.5
視覚障害	151	11.9	8.6	0.0	0.0	0.0	29.8	0.0	0.0	10.6	2.6	33.1	1.3	1.3	6.0
聴覚障害	86	7.0	11.6	1.2	0.0	1.2	8.1	0.0	12.8	7.0	1.2	2.3	5.8	0.0	7.0
言語障害	2	0.0	0.0	0.0	0.0	0.0	0.0	0.0	0.0	0.0	0.0	0.0	0.0	0.0	0.0
盲ろう	33	12.1	18.2	0.0	0.0	0.0	3.0	0.0	6.1	0.0	0.0	9.1	6.1	3.0	3.0
肢体不自由	248	8.5	10.5	5.2	7.3	6.5	9.7	0.0	14.1	0.4	0.4	14.1	8.9	3.2	8.9
内部障害	27	0.0	11.1	0.0	0.0	0.0	0.0	0.0	14.8	0.0	0.0	25.9	7.4	3.7	7.4
知的障害	141	14.2	24.1	0.0	0.7	0.0	8.5	0.0	0.7	1.4	0.0	23.4	9.9	5.7	1.4
精神障害	160	6.9	5.6	0.0	0.0	0.0	17.5	0.0	7.5	5.6	0.6	28.1	10.0	6.9	3.8
発達障害	9	0.0	33.3	0.0	0.0	0.0	0.0	0.0	0.0	0.0	0.0	11.1	11.1	0.0	0.0
難病	68	2.9	5.9	0.0	0.0	0.0	2.9	0.0	1.5	2.9	0.0	25.0	2.9	7.4	1.5
高次脳機能障害	27	14.8	33.3	0.0	0.0	0.0	29.6	0.0	0.0	0.0	3.7	25.9	7.4	11.1	11.1
その他	2	0.0	0.0	0.0	0.0	0.0	0.0	0.0	0.0	0.0	0.0	0.0	0.0	50.0	0.0
重複障害	76	3.9	15.8	1.3	2.6	0.0	3.9	1.3	1.3	2.6	0.0	28.9	2.6	1.3	6.6
不明・無回答	8	0.0	0.0	12.5	0.0	0.0	12.5	0.0	12.5	0.0	0.0	12.5	0.0	12.5	12.5
	n	演劇	パント マイム	踊り	太鼓	漫才	囲碁・ 将棋	オセロ	俳句・ 短歌	その他	不明・ 無回答				
全体	1038	3.9	0.1	3.9	1.8	0.6	4.7	2.4	5.5	48.8	1.6				
18歳未満	21	0.0	0.0	9.5	4.8	0.0	0.0	0.0	0.0	38.1	0.0				
18～29歳	114	4.4	0.0	10.5	6.1	0.0	0.0	1.8	0.9	44.7	0.9				
30～49歳	372	3.5	0.3	3.8	1.9	0.8	1.1	3.2	1.6	54.8	1.9				
50～64歳	295	5.8	0.0	2.7	1.0	0.3	6.4	2.4	6.8	45.4	2.4				
65歳以上	228	2.6	0.0	1.8	0.4	0.9	11.0	1.8	13.2	47.4	0.9				
不明・無回答	8	0.0	0.0	0.0	0.0	0.0	12.5	0.0	0.0	25.0	0.0				
大都市	254	3.1	0.4	2.0	0.4	0.4	4.7	1.6	5.5	48.8	2.0				
中都市	309	2.9	0.0	4.5	2.9	0.6	4.5	2.6	6.5	51.8	1.6				
小都市A	207	5.3	0.0	3.9	2.9	1.0	5.8	2.9	4.8	50.2	1.0				
小都市B	153	5.2	0.0	3.9	1.3	0.7	5.9	2.0	4.6	48.4	2.0				
不明・無回答	115	4.3	0.0	6.1	0.9	0.0	1.7	3.5	5.2	39.1	1.7				
視覚障害	151	8.6	0.0	4.0	0.0	0.0	2.6	5.3	13.9	41.7	0.7				
聴覚障害	86	5.8	0.0	1.2	1.2	1.2	9.3	0.0	2.3	58.1	2.3				
言語障害	2	0.0	0.0	0.0	0.0	0.0	0.0	0.0	0.0	50.0	50.0				
盲ろう	33	0.0	0.0	3.0	0.0	0.0	6.1	9.1	24.2	48.5	0.0				
肢体不自由	248	0.8	0.0	1.6	0.4	0.4	6.5	0.4	5.2	47.2	1.6				
内部障害	27	0.0	0.0	0.0	0.0	0.0	3.7	0.0	3.7	51.9	7.4				
知的障害	141	2.1	0.0	13.5	6.4	0.7	1.4	3.5	0.0	47.5	2.1				
精神障害	160	8.1	0.0	1.9	0.6	1.3	5.6	0.6	1.9	54.4	1.9				
発達障害	9	33.3	0.0	0.0	11.1	0.0	0.0	0.0	0.0	55.6	0.0				
難病	68	2.9	0.0	4.4	1.5	0.0	5.9	2.9	5.9	51.5	0.0				
高次脳機能障害	27	0.0	0.0	0.0	11.1	0.0	0.0	11.1	0.0	37.0	0.0				
その他	2	0.0	0.0	0.0	0.0	0.0	0.0	0.0	0.0	50.0	0.0				
重複障害	76	0.0	1.3	3.9	2.6	1.3	2.6	2.6	6.6	51.3	1.3				
不明・無回答	8	0.0	0.0	0.0	0.0	0.0	12.5	0.0	0.0	25.0	0.0				

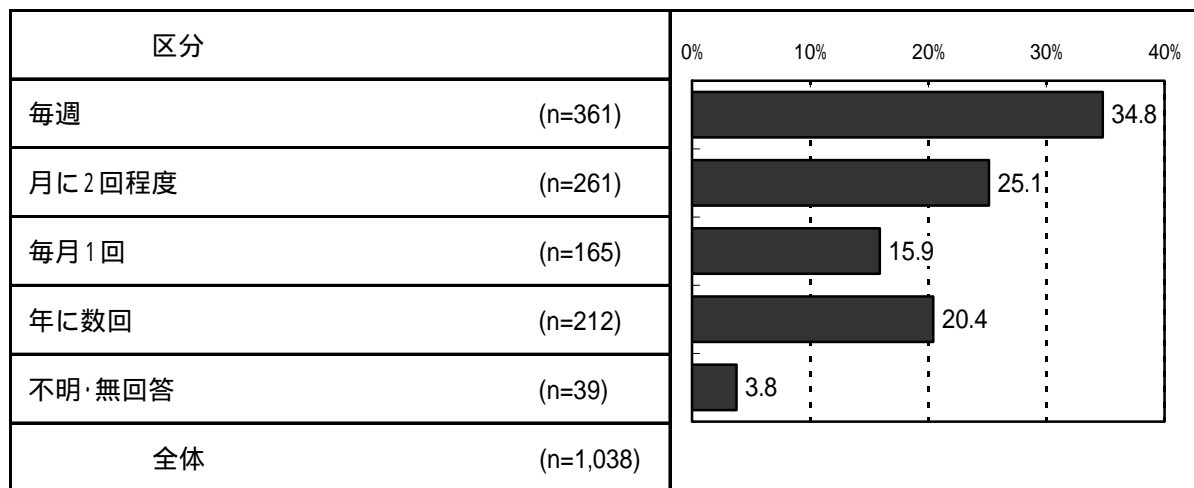
(3) 参加している頻度 (SA)【問42】

問40で「1.参加している」と答えた人の参加している頻度をみると、「毎週」が34.8%で最も多く、次いで「月に2回程度」が25.1%、「年に数回」が20.4%となっている。

年齢別にみると、18歳未満のみ「毎週」が5割と多くなっている。

居住地区別にみると、大都市のみ「毎週」が4割と多くなっている。

障害種別にみると、盲ろうは「年に数回」、発達障害は「毎月1回」、高次脳機能障害は「月に2回程度」、その他の障害は「毎週」がそれぞれ最も多くなっている。



年齢別、居住地区別、障害種別

	n	毎週	月に2回程度	毎月1回	年に数回	不明・無回答
全体	1038	34.8	25.1	15.9	20.4	3.8
18歳未満	21	52.4	14.3	9.5	19.0	4.8
18～29歳	114	33.3	33.3	11.4	21.9	0.0
30～49歳	372	32.5	26.6	17.7	20.4	2.7
50～64歳	295	33.9	19.7	18.3	22.7	5.4
65歳以上	228	39.0	26.8	12.7	16.7	4.8
不明・無回答	8	25.0	25.0	12.5	25.0	12.5
大都市	254	42.1	27.2	11.4	14.6	4.7
中都市	309	33.3	27.8	19.1	17.2	2.6
小都市A	207	32.4	18.8	19.3	27.5	1.9
小都市B	153	32.0	25.5	11.8	26.8	3.9
不明・無回答	115	30.4	24.3	16.5	20.9	7.8
視覚障害	151	36.4	25.2	19.2	13.9	5.3
聴覚障害	86	31.4	25.6	9.3	30.2	3.5
言語障害	2	50.0	0.0	0.0	0.0	50.0
盲ろう	33	24.2	21.2	15.2	39.4	0.0
肢体不自由	248	38.3	25.0	10.1	21.4	5.2
内部障害	27	48.1	25.9	11.1	11.1	3.7
知的障害	141	33.3	26.2	16.3	21.3	2.8
精神障害	160	28.8	20.0	28.1	21.3	1.9
発達障害	9	22.2	22.2	33.3	22.2	0.0
難病	68	44.1	25.0	14.7	13.2	2.9
高次脳機能障害	27	37.0	48.1	11.1	3.7	0.0
その他	2	0.0	0.0	0.0	50.0	50.0
重複障害	76	35.5	28.9	13.2	18.4	3.9
不明・無回答	8	0.0	25.0	12.5	62.5	0.0

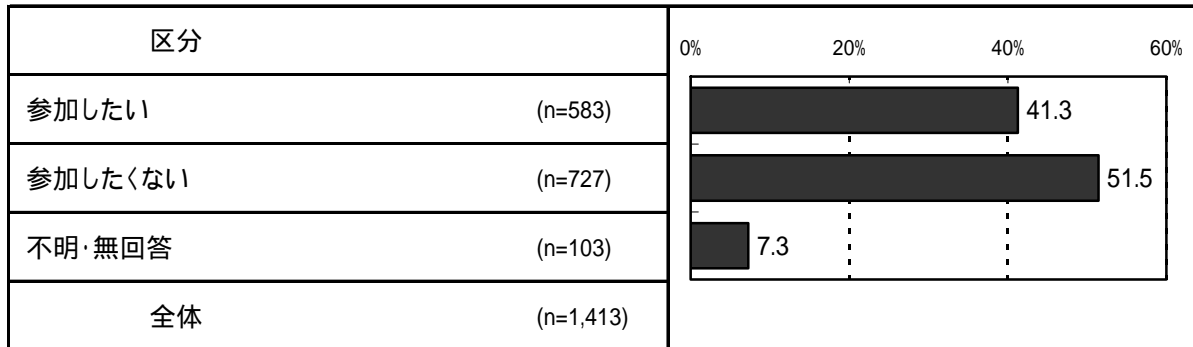
(4) 今後のスポーツ・文化芸術活動への参加意向(SA)【問43】

問40で「2.参加していない」と答えた人の今後のスポーツ・文化芸術活動への参加意向をみると、「参加したい」が41.3%、「参加したくない」が51.5%と参加したくない人のほうが多くなっている。

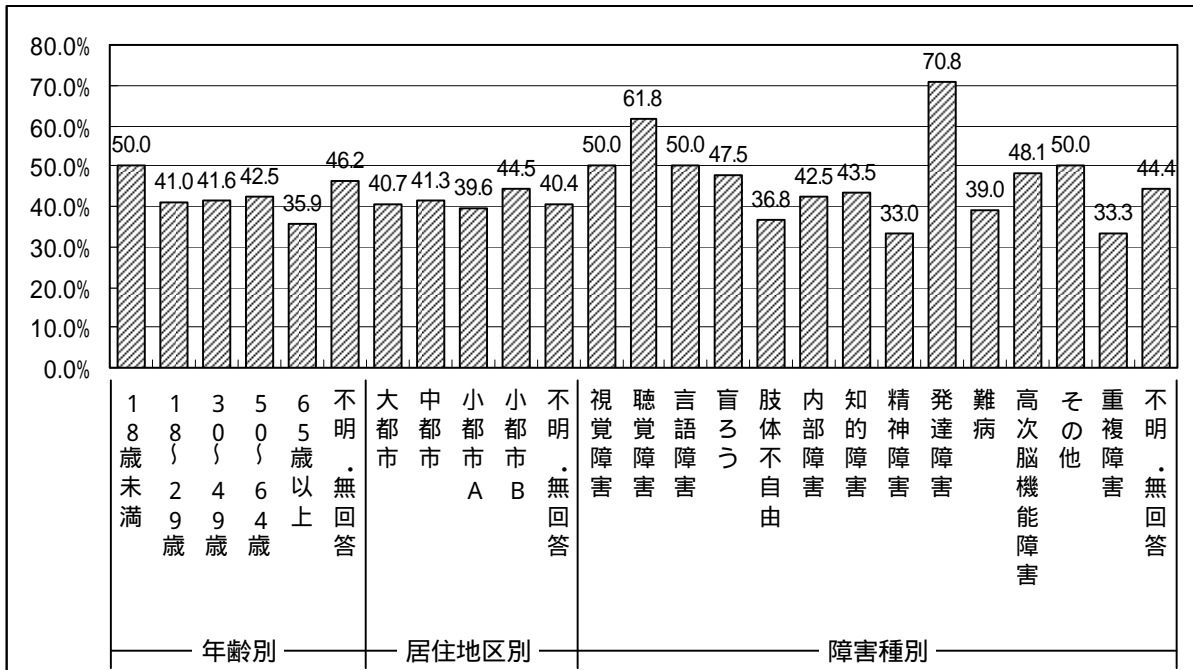
年齢別にみると、18歳未満で5割と多く、65歳以上で3割と少ない。

居住地区別では大きな差はみられない。

障害種別にみると、発達障害が7割、聴覚障害が6割と多くなっているが、肢体不自由・精神障害・難病は3割と障害種別によって差がみられる。



参加したい人(年齢別、居住地区別、障害種別)

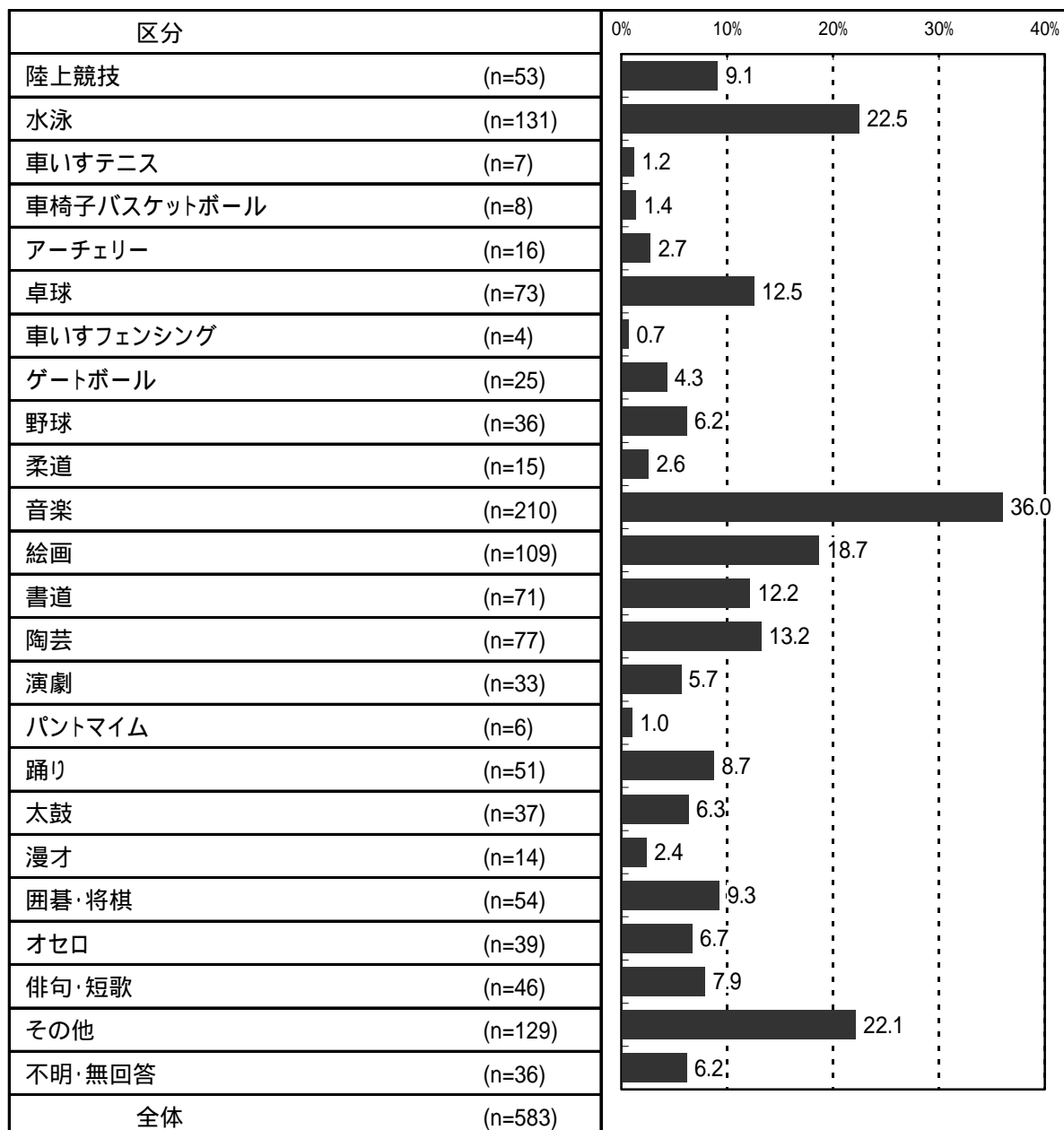


(5) 今後参加したいスポーツ・文化芸術活動(MA)【問44】

問43で「1.参加したい」と答えた人の今後参加したいスポーツ・文化芸術活動をみると、「音楽」が36.0%で最も多く、次いで「水泳」が22.5%、「絵画」が18.7%となっている。年齢別にみると、18歳未満は「水泳」が最も多く、それ以外の年代では「音楽」が最も多い。

居住地区別に大きな差はみられない。

障害種別に希望の多かった聴覚障害・発達障害をみると、聴覚障害は「水泳」、「陶芸」が最も多く、発達障害は「音楽」が最も多い。



年齢別、居住地区別、障害種別

	n	陸上競技	水泳	車いすテニス	車椅子バスケットボール	アーチェリー	卓球	車いすフェンシング	ゲートボール	野球	柔道	音楽	絵画	書道	陶芸
全体	583	9.1	22.5	1.2	1.4	2.7	12.5	0.7	4.3	6.2	2.6	36.0	18.7	12.2	13.2
18歳未満	17	5.9	58.8	0.0	0.0	0.0	5.9	0.0	0.0	0.0	5.9	52.9	23.5	11.8	17.6
18～29歳	71	12.7	33.8	2.8	2.8	7.0	9.9	0.0	2.8	12.7	2.8	39.4	15.5	8.5	12.7
30～49歳	257	10.9	23.7	1.9	1.9	2.7	13.2	1.2	1.9	7.0	2.3	41.2	17.1	10.5	12.8
50～64歳	166	7.2	15.7	0.0	0.6	1.8	11.4	0.6	4.2	3.6	3.0	30.7	22.9	13.9	15.7
65歳以上	66	3.0	10.6	0.0	0.0	1.5	15.2	0.0	16.7	4.5	1.5	21.2	13.6	16.7	9.1
不明・無回答	6	16.7	50.0	0.0	0.0	0.0	33.3	0.0	0.0	0.0	0.0	33.3	50.0	33.3	0.0
大都市	129	10.9	22.5	0.8	0.8	1.6	11.6	0.0	4.7	10.1	2.3	33.3	25.6	17.1	14.7
中都市	179	6.7	26.3	1.7	2.8	5.0	13.4	1.1	2.2	5.6	3.4	43.6	20.1	15.1	12.8
小都市A	111	13.5	18.0	1.8	0.9	0.9	10.8	0.0	4.5	5.4	3.6	29.7	16.2	9.0	15.3
小都市B	101	7.9	19.8	0.0	1.0	4.0	13.9	1.0	5.0	5.9	0.0	30.7	12.9	6.9	10.9
不明・無回答	63	6.3	23.8	1.6	0.0	0.0	12.7	1.6	7.9	1.6	3.2	39.7	14.3	7.9	11.1
視覚障害	40	10.0	32.5	0.0	0.0	0.0	27.5	0.0	0.0	5.0	5.0	65.0	5.0	5.0	10.0
聴覚障害	68	7.4	22.1	0.0	0.0	2.9	16.2	0.0	7.4	7.4	4.4	11.8	16.2	16.2	22.1
言語障害	2	0.0	0.0	0.0	0.0	0.0	0.0	0.0	50.0	0.0	0.0	100.0	0.0	0.0	50.0
盲ろう	29	27.6	17.2	0.0	0.0	0.0	3.4	0.0	3.4	3.4	6.9	6.9	13.8	24.1	20.7
肢体不自由	107	7.5	13.1	3.7	5.6	6.5	7.5	1.9	6.5	0.9	0.0	34.6	21.5	9.3	13.1
内部障害	17	11.8	23.5	0.0	0.0	5.9	5.9	0.0	17.6	5.9	0.0	29.4	23.5	23.5	35.3
知的障害	77	7.8	31.2	2.6	1.3	1.3	9.1	0.0	1.3	7.8	1.3	40.3	10.4	7.8	11.7
精神障害	103	4.9	19.4	0.0	0.0	1.9	27.2	0.0	3.9	12.6	6.8	49.5	24.3	14.6	6.8
発達障害	17	11.8	23.5	0.0	0.0	0.0	0.0	0.0	0.0	5.9	0.0	35.3	29.4	5.9	11.8
難病	60	6.7	16.7	1.7	1.7	1.7	1.7	3.3	5.0	1.7	0.0	35.0	26.7	15.0	6.7
高次脳機能障害	26	11.5	42.3	0.0	0.0	3.8	7.7	0.0	0.0	7.7	0.0	42.3	11.5	7.7	23.1
その他	2	50.0	50.0	0.0	0.0	0.0	0.0	0.0	0.0	0.0	0.0	50.0	50.0	50.0	0.0
重複障害	31	16.1	22.6	0.0	0.0	3.2	9.7	0.0	0.0	9.7	0.0	25.8	16.1	6.5	9.7
不明・無回答	4	0.0	75.0	0.0	0.0	0.0	0.0	0.0	0.0	0.0	0.0	25.0	50.0	25.0	0.0
	n	演劇	パントマイム	踊り	太鼓	漫才	囲碁・将棋	オセロ	俳句・短歌	その他	不明・無回答				
全体	583	5.7	1.0	8.7	6.3	2.4	9.3	6.7	7.9	22.1	6.2				
18歳未満	17	0.0	0.0	17.6	41.2	0.0	0.0	5.9	0.0	5.9	0.0				
18～29歳	71	8.5	2.8	15.5	14.1	1.4	2.8	7.0	1.4	19.7	5.6				
30～49歳	257	7.0	1.6	8.9	5.1	3.5	6.6	7.0	6.2	23.7	4.7				
50～64歳	166	4.8	0.0	5.4	3.6	2.4	12.0	7.8	11.4	24.1	4.8				
65歳以上	66	1.5	0.0	6.1	1.5	0.0	21.2	3.0	15.2	19.7	16.7				
不明・無回答	6	0.0	0.0	16.7	0.0	0.0	16.7	0.0	0.0	0.0	16.7				
大都市	129	7.0	1.6	10.9	6.2	3.9	10.9	5.4	11.6	24.0	3.9				
中都市	179	6.7	1.1	10.1	7.8	2.2	7.3	5.0	8.9	19.0	6.1				
小都市A	111	4.5	0.0	6.3	6.3	0.9	9.9	9.0	4.5	19.8	10.8				
小都市B	101	5.0	2.0	5.9	6.9	2.0	11.9	7.9	5.0	30.7	5.0				
不明・無回答	63	3.2	0.0	9.5	1.6	3.2	6.3	7.9	7.9	17.5	4.8				
視覚障害	40	7.5	0.0	12.5	2.5	0.0	2.5	5.0	15.0	15.0	2.5				
聴覚障害	68	7.4	2.9	14.7	5.9	2.9	11.8	4.4	5.9	19.1	5.9				
言語障害	2	0.0	0.0	0.0	0.0	50.0	0.0	50.0	0.0	50.0	0.0				
盲ろう	29	6.9	3.4	10.3	13.8	0.0	0.0	17.2	10.3	44.8	10.3				
肢体不自由	107	4.7	0.0	3.7	3.7	2.8	12.1	7.5	10.3	18.7	5.6				
内部障害	17	5.9	0.0	5.9	11.8	0.0	17.6	0.0	17.6	17.6	0.0				
知的障害	77	5.2	0.0	14.3	9.1	3.9	0.0	2.6	0.0	20.8	2.6				
精神障害	103	4.9	0.0	7.8	1.0	1.9	10.7	5.8	7.8	20.4	3.9				
発達障害	17	5.9	0.0	11.8	23.5	0.0	0.0	17.6	0.0	11.8	11.8				
難病	60	5.0	0.0	3.3	3.3	1.7	13.3	0.0	11.7	31.7	13.3				
高次脳機能障害	26	3.8	3.8	15.4	19.2	0.0	23.1	15.4	7.7	30.8	7.7				
その他	2	50.0	0.0	0.0	0.0	0.0	0.0	0.0	0.0	0.0	0.0				
重複障害	31	6.5	6.5	3.2	9.7	6.5	9.7	16.1	6.5	22.6	9.7				
不明・無回答	4	0.0	0.0	0.0	0.0	0.0	25.0	0.0	0.0	0.0	25.0				

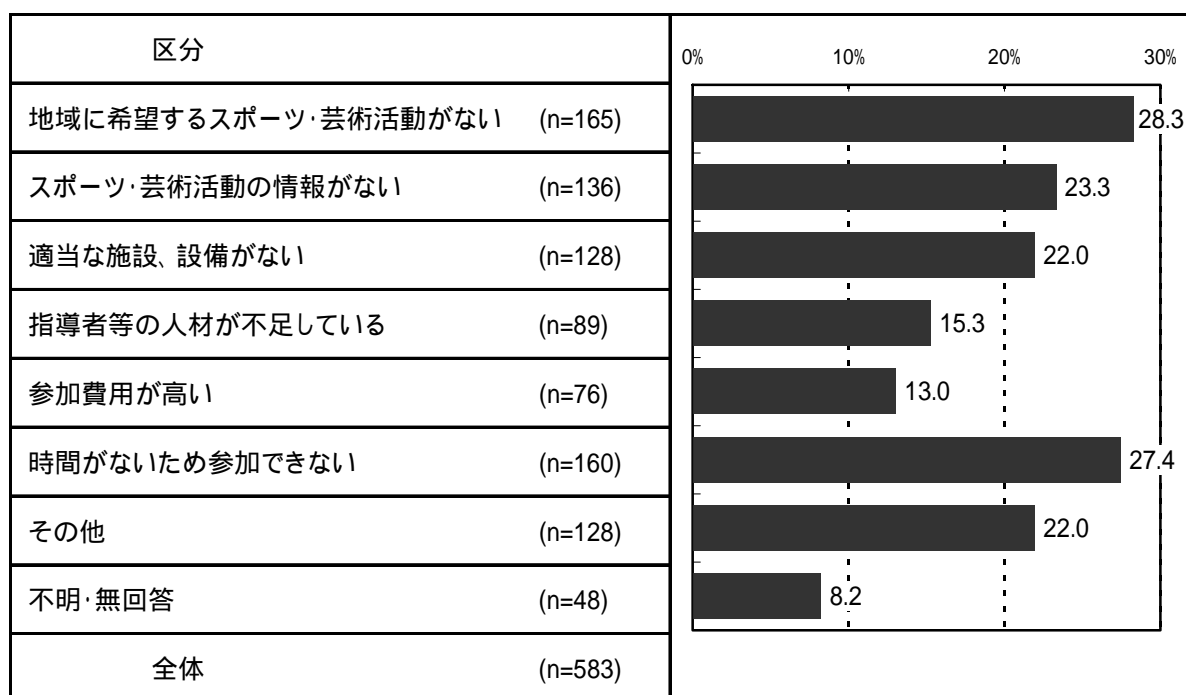
(6) スポーツ・文化芸術活動に参加したいけれど参加しない、現在参加できない理由(MA)【問45】

問43で「1.参加したい」と答えた人のスポーツ・文化芸術活動に参加したいけれど参加しない、現在参加できない理由をみると、「地域に希望するスポーツ・芸術活動がない」が28.3%で最も多く、次いで「時間がないため参加できない」が27.4%、「スポーツ・芸術活動の情報がない」が23.3%となっている。

年齢別にみると、49歳以下の年代では「地域に希望するスポーツ・芸術活動がない」、50歳以上では「時間がないため参加できない」がそれぞれ最も多くなっている。また、18歳未満では「指導者等の人材が不足している」も多い。

居住地区別にみると、大都市・中都市は「時間がないため参加できない」、小都市A・小都市Bは「地域に希望するスポーツ・芸術活動がない」がそれぞれ最も多くなっている。また、小都市Aでは「スポーツ・芸術活動の情報がない」も多い。

障害種別にみると、視覚障害・聴覚障害・内部障害・難病は「時間がないため参加できない」、言語障害・盲ろうは「スポーツ・芸術活動の情報がない」、肢体不自由・高次脳機能障害は「適当な施設、設備がない」、内部障害・知的障害・精神障害・発達障害は「地域に希望するスポーツ・芸術活動がない」がそれぞれ最も多くなっている。





年齢別、居住地区別、障害種別

	n	地域に希望するスポーツ・芸術活動がない	スポーツ・芸術活動の情報がない	適当な施設、設備がない	指導者等の人材が不足している	参加費用が高い	時間がないため参加できない	その他	不明・無回答
18歳未満	17	35.3	23.5	29.4	35.3	5.9	11.8	29.4	0.0
18～29歳	71	45.1	36.6	33.8	33.8	15.5	18.3	16.9	5.6
30～49歳	257	30.4	25.3	19.8	12.8	14.8	30.0	22.2	5.8
50～64歳	166	21.7	19.3	21.1	12.0	12.7	30.7	22.9	7.2
65歳以上	66	18.2	10.6	18.2	9.1	6.1	22.7	22.7	25.8
不明・無回答	6	16.7	33.3	16.7	0.0	16.7	33.3	16.7	0.0
大都市	129	27.1	26.4	21.7	16.3	15.5	32.6	27.1	2.3
中都市	179	26.3	21.2	20.7	12.8	15.1	31.3	21.8	7.3
小都市A	111	26.1	26.1	17.1	18.0	7.2	20.7	27.9	12.6
小都市B	101	32.7	21.8	29.7	13.9	13.9	16.8	11.9	11.9
不明・無回答	63	33.3	20.6	22.2	17.5	11.1	34.9	17.5	9.5
視覚障害	40	20.0	10.0	15.0	17.5	2.5	55.0	20.0	5.0
聴覚障害	68	26.5	19.1	19.1	7.4	16.2	42.6	32.4	2.9
言語障害	2	50.0	100.0	0.0	50.0	0.0	0.0	0.0	0.0
盲ろう	29	24.1	31.0	24.1	17.2	6.9	24.1	27.6	17.2
肢体不自由	107	23.4	21.5	29.0	16.8	9.3	28.0	10.3	11.2
内部障害	17	35.3	29.4	11.8	17.6	5.9	35.3	17.6	0.0
知的障害	77	36.4	15.6	20.8	22.1	10.4	28.6	16.9	3.9
精神障害	103	31.1	29.1	21.4	8.7	22.3	16.5	16.5	9.7
発達障害	17	64.7	35.3	41.2	29.4	0.0	0.0	0.0	17.6
難病	60	18.3	21.7	13.3	6.7	15.0	28.3	38.3	6.7
高次脳機能障害	26	30.8	34.6	38.5	26.9	15.4	11.5	42.3	7.7
その他	2	0.0	50.0	0.0	0.0	0.0	0.0	50.0	0.0
重複障害	31	32.3	25.8	19.4	25.8	19.4	16.1	32.3	16.1
不明・無回答	4	0.0	25.0	0.0	0.0	25.0	50.0	25.0	0.0