

報道関係者 各位

平成 30 年（2018 年）12 月 28 日（金）

【照会先】

子ども家庭局 子育て支援課 健全育成推進室

室長補佐 青木 浩一（内線 4843）

健全育成係長 新坂 葵（内線 4845）

（代表電話） 03(5253)1111

（直通電話） 03(3595)2596

**平成 30 年（2018 年） 放課後児童健全育成事業（放課後児童クラブ）の実施状況  
（平成 30 年（2018 年）5 月 1 日現在）**

厚生労働省では、放課後児童クラブ数や利用登録している児童の数（登録児童数）などの状況を把握するための調査を毎年実施しており、このほど平成 30 年（2018 年）の実施状況を取りまとめましたので公表いたします。

放課後児童クラブは、小学校の余裕教室や児童館などで、共働き家庭等の小学校に就学している児童に放課後等の適切な遊びや生活の場を提供する安全・安心な居場所であり、「新しい経済政策パッケージ」（平成 29 年（2017 年）12 月 8 日閣議決定）に基づき、「放課後子ども総合プラン」に掲げる放課後児童クラブの 2019 年度末までの約 30 万人分の新たな受け皿の確保を 1 年前倒しして、平成 30 年度（2018 年度）末までに達成することとしております。

**【調査結果のポイント】**

○登録児童数《過去最高を更新》

1,234,366 人【前年比 63,204 人増】（平成 29 年：1,171,162 人）

- ・平成 27 年度からの 4 年間で 29.8 万人（約 30 万人）の受け皿を整備。
- ・平成 27 年度から 5 年間で約 30 万人分の受け皿を整備することを目標とした「放課後子ども総合プラン」は、昨年の「新たな経済政策パッケージ」により、1 年前倒ししており、本プランの目標を達成。

○放課後児童クラブ数《過去最高を更新》

25,328 か所【前年比 755 か所増】（平成 29 年：24,573 か所）

うち放課後子供教室との一体型 4,913 か所【前年比 359 か所増】

- ・一体型とは、同一の小学校内等で両事業を実施し、放課後児童クラブの児童が放課後子供教室の活動プログラムに参加できる形態。（「放課後子ども総合プラン」に基づき 1 万カ所以上を一体型で実施）

○放課後児童クラブの支援の単位数

31,643 支援の単位【前年比 1,640 支援の単位増】(平成 29 年(2017 年) : 30,003 支援の単位)

※「支援の単位」とは、「放課後児童健全育成事業の設備及び運営に関する基準」により、児童の集団の規模を示す基準として平成 27 年度(2015 年度)から導入したものであり、児童の放課後児童クラブでの活動は、この「支援の単位」を基本として行うこととなった。

○利用できなかった児童数(待機児童数)

全体 : 17,279 人【前年比 109 人増】(平成 29 年 : 17,170 人)

(学年別内訳)

小学 1 年生 : 2,667 人【前年比 309 人減】

小学 2 年生 : 2,113 人【前年比 139 人減】

小学 3 年生 : 4,016 人【前年比 221 人減】

小学 4 年生 : 5,312 人【前年比 384 人増】

小学 5 年生 : 2,304 人【前年比 227 人増】

小学 6 年生 : 867 人【前年比 167 人増】

- ・平成 27 年 4 月から施行された子ども・子育て支援新制度で、対象を小学 4～6 年生にも拡大。
- ・都道府県別では、東京都(3,821 人)、埼玉県(1,657 人)、千葉県(1,602 人)で全体の 4 割以上を占めている。
- ・小学 1 年生から小学 3 年生の待機児童数は 669 人減少している。一方、平成 27 年 4 月より対象とした小学 4 年生から 6 年生については、制度普及によるニーズの顕在化などを背景に待機児童数が 778 人増加。

○放課後児童支援員の数 : 90,769 人【前年比 3,940 人増】

うち、認定資格研修を受講した者の数 : 53,132 人(58.5%)

※( )内は放課後児童支援員の総数(90,769 人)に占める割合

○放課後児童支援員の主な資格の状況

保育士 : 23,010 人(25.4%)

高等学校卒業者等で、2 年以上児童福祉事業に従事した者 : 30,198 人(33.3%)

教育職員免許状を有する者 : 25,825 人(28.5%) 等

※( )内は放課後児童支援員の総数(90,769 人)に占める割合

○18時半を超えて開所しているクラブ数

[平日]

13,975 箇所 (55.2%\*) [平成 29 年 : 13,470 箇所 (54.8%\*)]

(\*) 全クラブ数 (平成 30 年度 : 25,328 箇所、平成 29 年度 : 24,573 箇所) に占める割合

[長期休暇等]

13,651 箇所 (54.1%\*) [平成 29 年 : 13,250 箇所 (54.2%\*)]

(\*) 長期休暇等に開所しているクラブ数 (平成 30 年度 : 25,233 箇所、平成 29 年度 : 24,447 箇所) に占める割合

(参考) 18時半を超えて開所しているクラブの登録児童数

[平日] 714,297 人 (57.9%\*) [平成 29 年 : 672,980 人 (57.5%\*)]

[長期休暇等] 701,921 人 (56.9%\*) [平成 29 年 : 661,256 人 (56.5%\*)]

(\*) 全登録児童数 (平成 30 年度 : 1,234,366 人、平成 29 年度 : 1,171,162 人) に占める割合

○利用希望児童数 (登録児童数及び待機児童数の合計数) に占める待機児童数の割合は減少し、受け皿整備は着実に進んできている。今後も「新・放課後子ども総合プラン」に基づき 2021 年度末までに待機児童の解消を目指す。

※利用希望数全体に占める待機児童数の割合

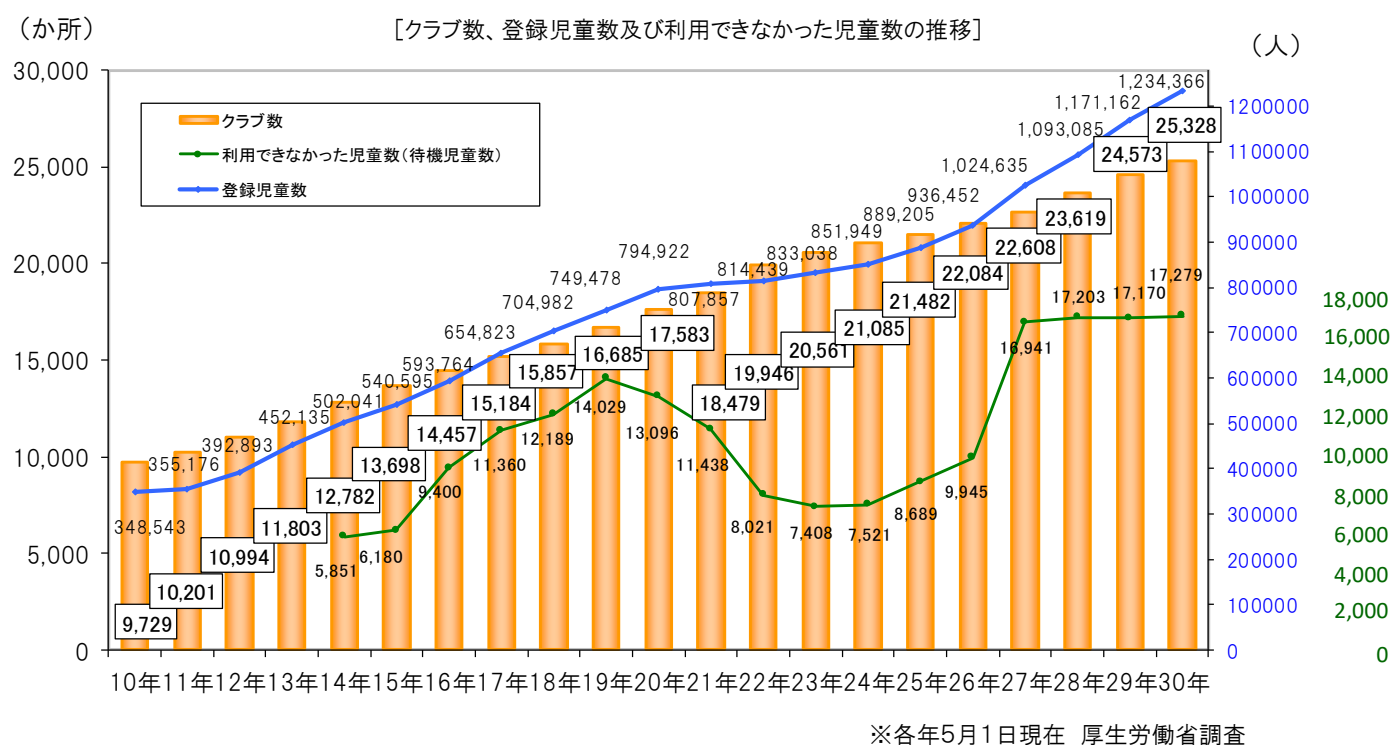
平成 30 年 : 1.38% ( 17,279 / 1,251,645 人)

平成 29 年 : 1.44% ( 17,170 / 1,188,332 人)

# 放課後児童健全育成事業(放課後児童クラブ)の実施状況【概要】 (全国計)

## 1. 放課後児童クラブ登録児童数等の状況

- 登録児童数及びクラブ数ともに年々増加傾向にあり、
  - ・登録児童数は、対前年63,204人増の1,234,366人、
  - ・クラブ数は、対前年755か所増の25,328か所、
 となっている。
- また、利用できなかった児童数(待機児童数)は、小学1年生から小学3年生までは対前年669人減の8,796人となっている。一方で、平成27年4月より対象としている小学4年生から小学6年生は対前年778人増の8,483人となっており、合計で対前年109人増の17,279人となっている。



## 2. 放課後子ども総合プランの達成状況

「放課後子ども総合プラン」において示した目標と達成状況は以下のとおり。

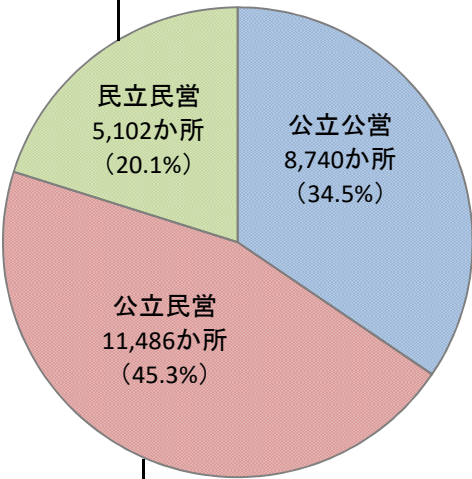
- 放課後児童クラブの約30万人分の受け皿整備の目標に対し、約29.8万人分の登録児童数が増加しており、目標は達成。

	平成26年5月	平成30年5月	目標
登録児童数	936,452	1,234,366	+ 約300,000

### 3. 設置・運営主体別実施状況

○ 設置・運営主体別実施状況でみると、公立公営が全体の約35%、公立民営のクラブが約45%、私立民営が約20%を占めている。

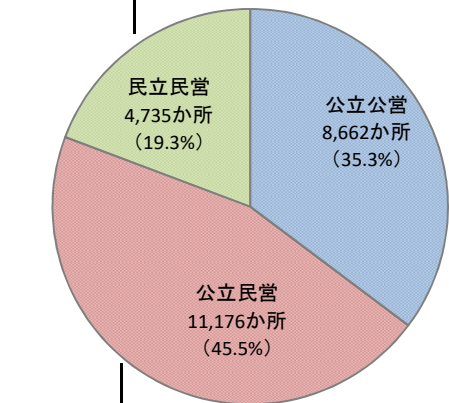
社会福祉法人	1,670か所	(6.6%)
NPO法人	836か所	(3.3%)
運営委員会	1,465か所	(5.8%)
保護者会		
その他	1,131か所	(4.5%)



社会福祉法人	3,585か所	(14.2%)
NPO法人	1,555か所	(6.1%)
運営委員会	3,604か所	(14.2%)
保護者会		
その他	2,742か所	(10.8%)

(参考)平成29年

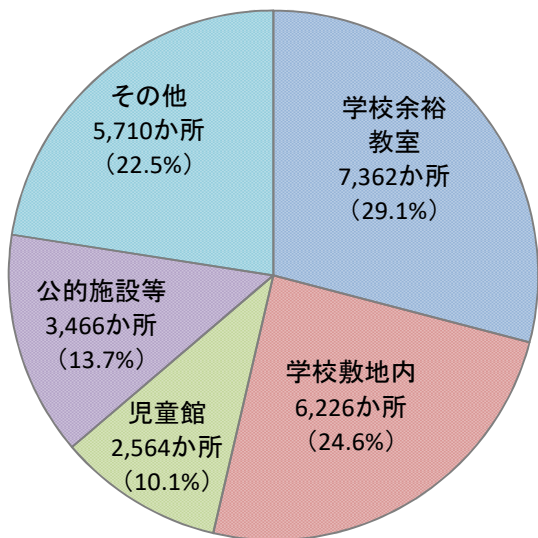
社会福祉法人	1,533か所	(6.2%)
NPO法人	754か所	(3.1%)
運営委員会	1,458か所	(5.9%)
保護者会		
その他	990か所	(4.0%)



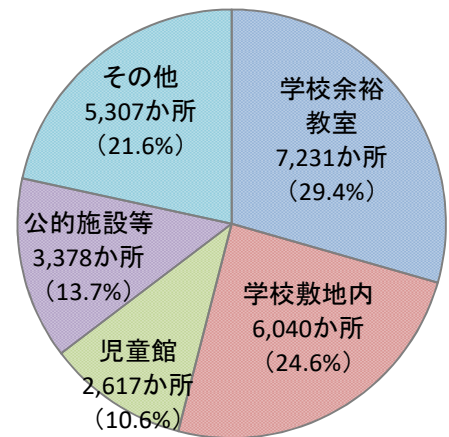
社会福祉法人	3,492か所	(14.2%)
NPO法人	1,457か所	(5.9%)
運営委員会	3,667か所	(14.9%)
保護者会		
その他	2,560か所	(10.4%)

### 4. 設置場所の状況

○ 設置場所では、学校の余裕教室が約29%、学校敷地内の専用施設が約25%と小学校内での合計が約54%、児童館・児童センターが約10%であり、これらで全体の約64%を占めている。

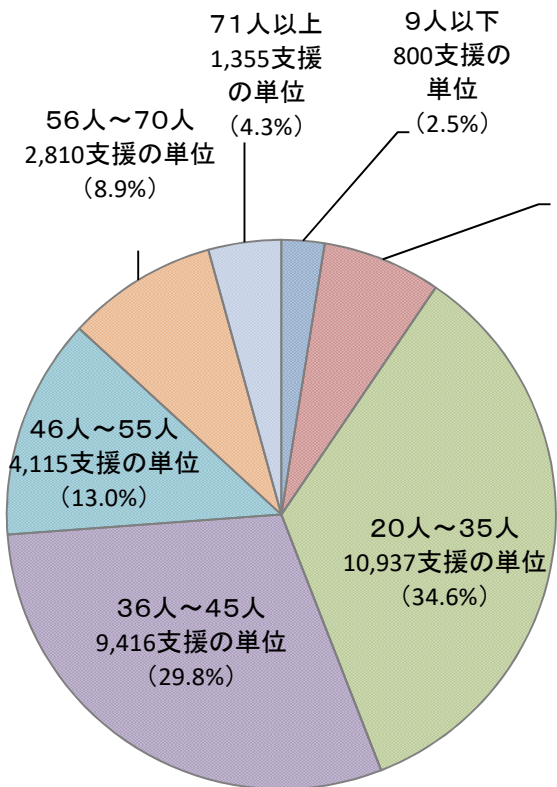


(参考)平成29年

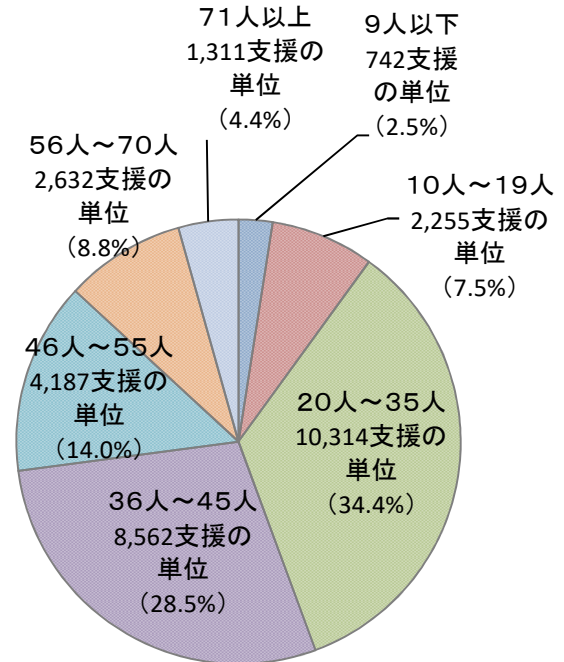


## 5. 登録児童数の規模別の状況

○ 登録児童数の人数規模別で見ると、45人までの支援の単位が全体の約74%を占めている。

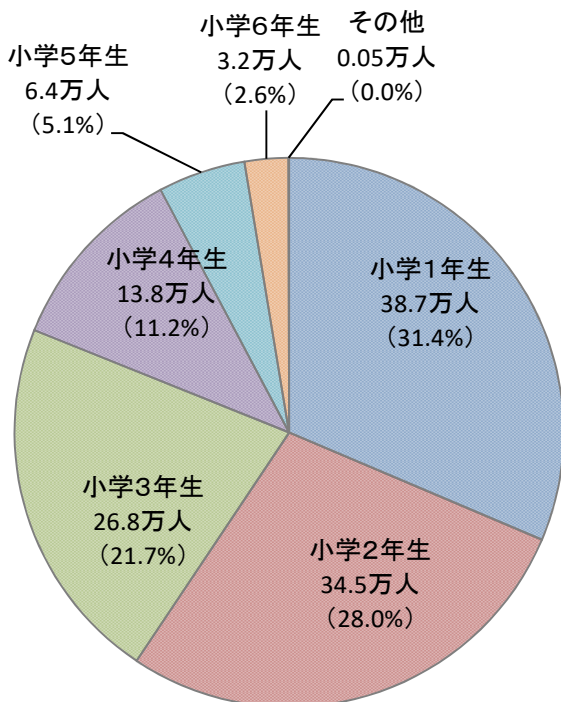


(参考)平成29年

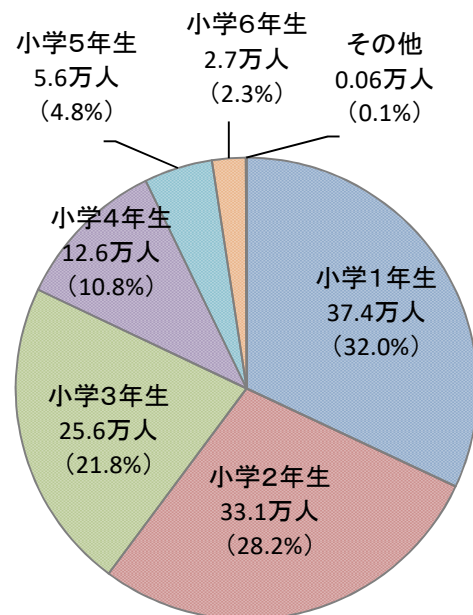


## 6. 学年別登録児童数の状況

○ 小学校1年生から3年生までで全体の約81%を占めている。また、小学4年生から小学6年生の登録児童数は対前年度比約11%と小学1年生から小学3年生の対前年比約4%よりも高い伸び率となっている。

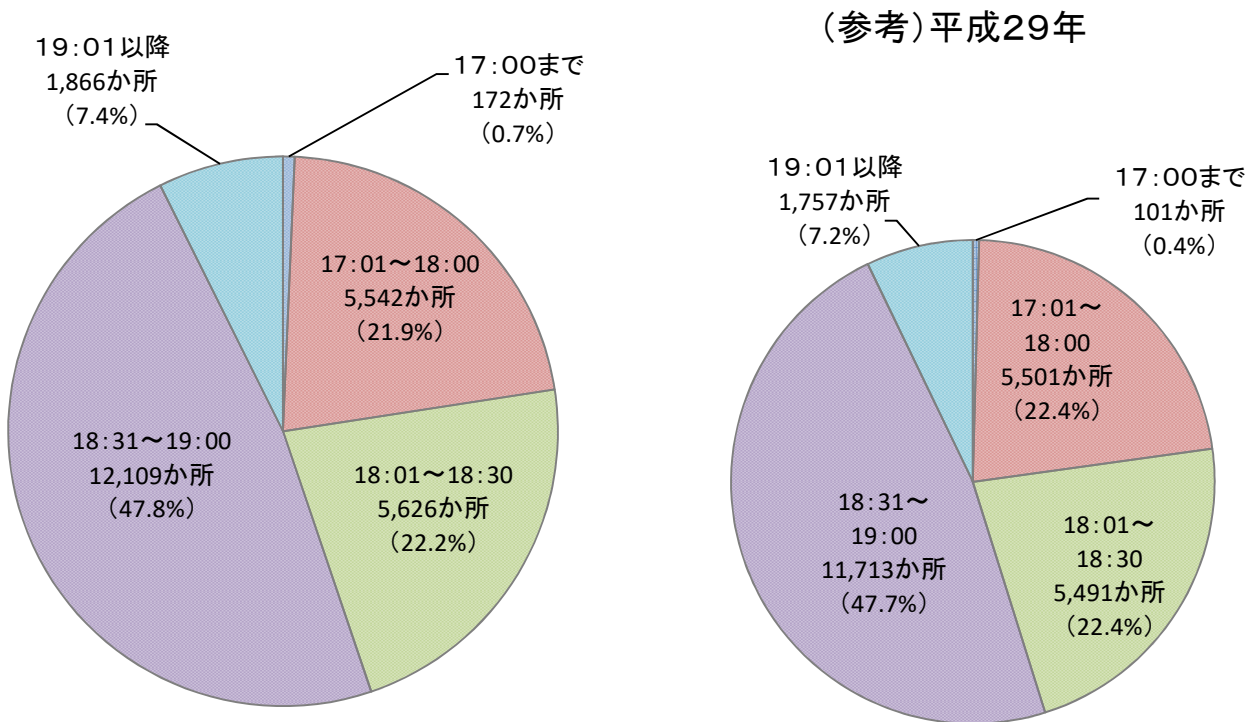


(参考)平成29年



## 7. 終了時刻の状況(平日)

○ 18時半を超えて開所しているクラブが全体の約55%を占めており、増加傾向にある。



## 8. 待機児童数の学年別の状況

○ 待機児童数の学年別の状況でみると、小学1年生から小学3年生は前年比で669人減少した。一方で、小学4年生から小学6年生は前年比で778人増加した。

