

# 主要先進国の国民負担率と 社会保障・教育への公的負担

2003～2004 対GDP比 (単位%)

|    |                      | 日本   | アメリカ | イギリス | ドイツ  | フランス | スウェーデン |
|----|----------------------|------|------|------|------|------|--------|
| 内訳 | 国民負担率<br>(税・社会保険料)   | 26.4 | 25.5 | 36.6 | 34.7 | 48.4 | 50.4   |
|    | 財政収支                 | -6.6 | -5.5 | -3.7 | -3.8 | -3.6 | +1.0   |
|    | 潜在的国民負担率             | 33.0 | 31.0 | 39.7 | 38.5 | 52.0 | 49.4   |
| 使途 | 社会保障給付費              | 18.6 | 16.6 | 21.4 | 28.4 | 29.1 | 31.9   |
|    | 教育費公的支出              | 3.4  | 5.0  | 5.0  | 4.2  | 5.8  | 6.2    |
|    | (控除)<br>その他の支出 - 雑収入 | 11.0 | 9.4  | 13.3 | 5.9  | 17.1 | 11.3   |

注: 1.OECD資料に基づき作成

2.EU15カ国の国民負担率は39.7であり、先進國中、日、英2国の低さが目立つ

- 景気循環による変動への弾力的対応
- 過去の不正時の赤字累積の漸進的解消

バブル崩壊後の財政改革において1997年GDP比2%の黒字維持、(2007年1%未満)を目指した

# 社会保障給付費の内訳の比較

2003～2004 対GDP比 (単位%)

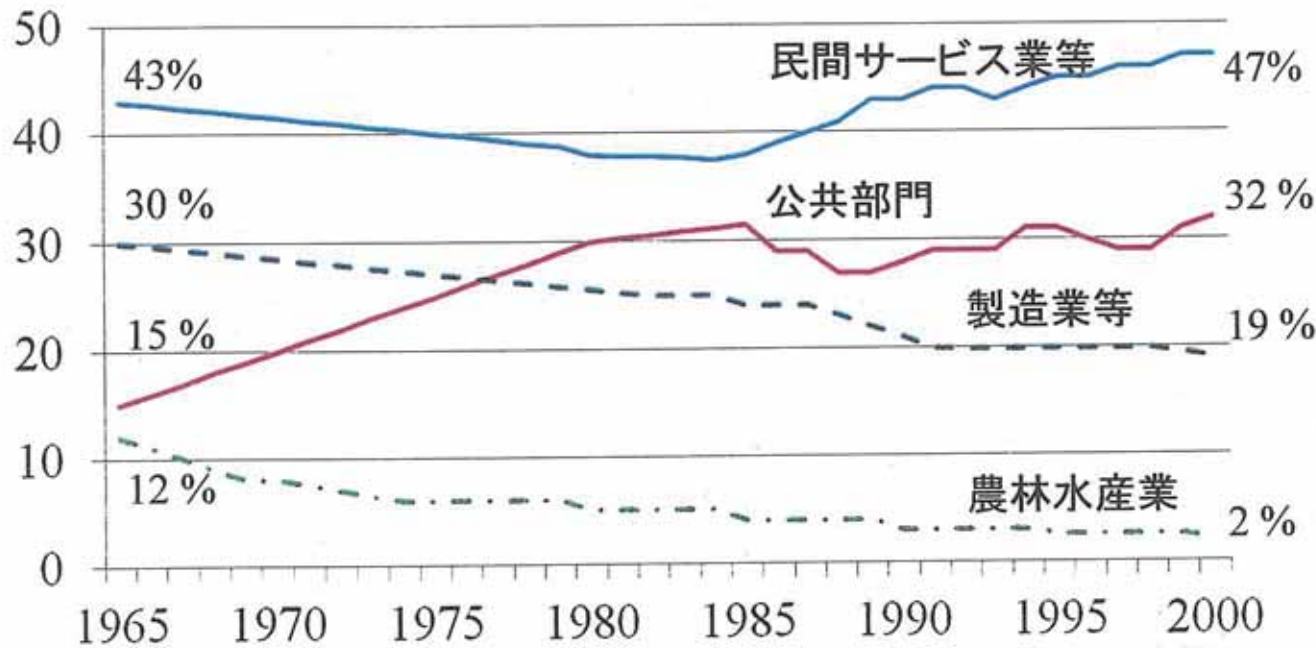
|                  |  | 日本   | アメリカ | イギリス | ドイツ  | フランス | スウェーデン |
|------------------|--|------|------|------|------|------|--------|
| 社会保障給付費          |  | 18.6 | 16.6 | 21.4 | 29.4 | 29.1 | 31.9   |
| 内訳               | 医療   | 6.2  | 6.9  | 6.7  | 8.0  | 7.6  | 7.1    |
|                  | 年金   | 9.2  | 6.9  | 6.9  | 12.3 | 12.6 | 10.4   |
|                  | その他の福祉<br><small>家族政策<br/>                     老人介護<br/>                     労働市場政策<br/>                     生活保護等</small> | 3.3  | 2.8  | 7.9  | 8.2  | 8.9  | 14.4   |
| その他福祉のうち<br>家族政策 | 家族政策   | 0.75 | 0.70 | 2.93 | 2.01 | 3.02 | 3.54   |
|                  | 子育て直接コストの公費負担<br>(家族手当)  | 0.19 | 0.09 | 0.84 | 0.83 | 1.11 | 0.85   |
|                  | 就業と子育ての両立のための<br>公的施策  | 0.45 |      | 1.82 | 0.66 | 1.53 | 2.40   |
|                  | 出産・育児休業給付  | 0.12 |      | 1.24 | 0.26 | 0.34 | 0.66   |
|                  | 保育・就学前教育   | 0.33 | 0.32 | 0.58 | 0.40 | 1.19 | 1.74   |
|                  | その他の家族政策   | 0.11 | 0.29 | 0.27 | 0.53 | 0.39 | 0.30   |



# スウェーデンにおける就業構造の変化 (1)

## 各部門の就業者の全就業者に占める割合

全就業者 1965→2000 (民間部門+30万人 公共部門+70万人)  
 労働力比率 1963→2000 74%→77% (男90%→80%、女55%→75%)



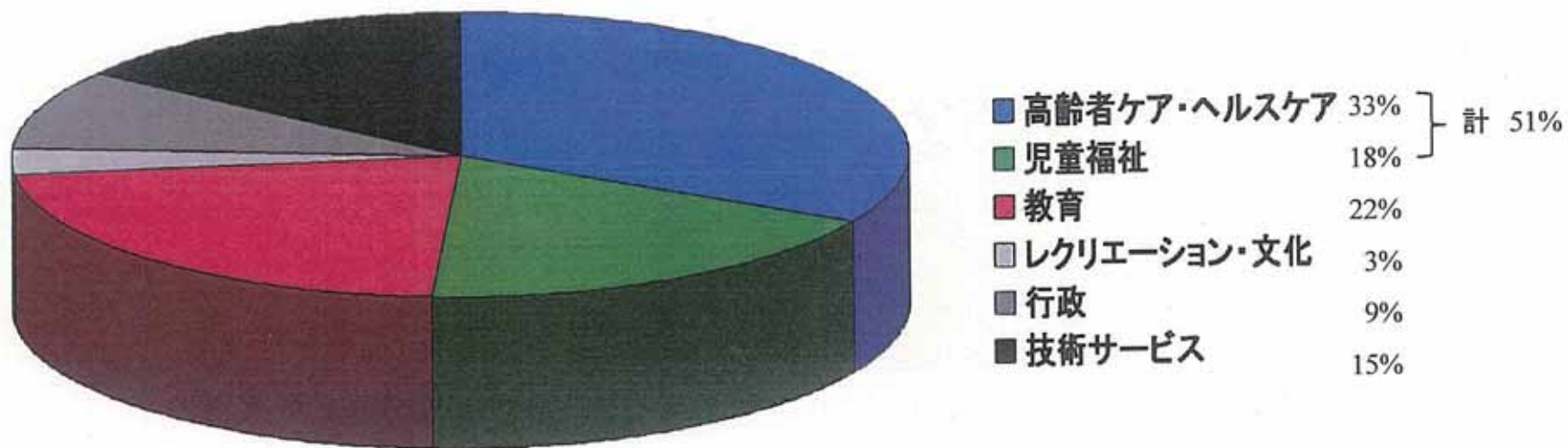
国 5%  
 ランスタイング 6%  
 コミューン 21%

注) 国有企業は、「公共部門」の中に含まない。「製造業等」は、鉱業、製造業のほか、電力、ガス事業、地域暖房、水道事業等を含む。「民間サービス業等」とは、建設業、商業、宿泊業、飲食業、輸送、通信、郵便、金融等をいう。

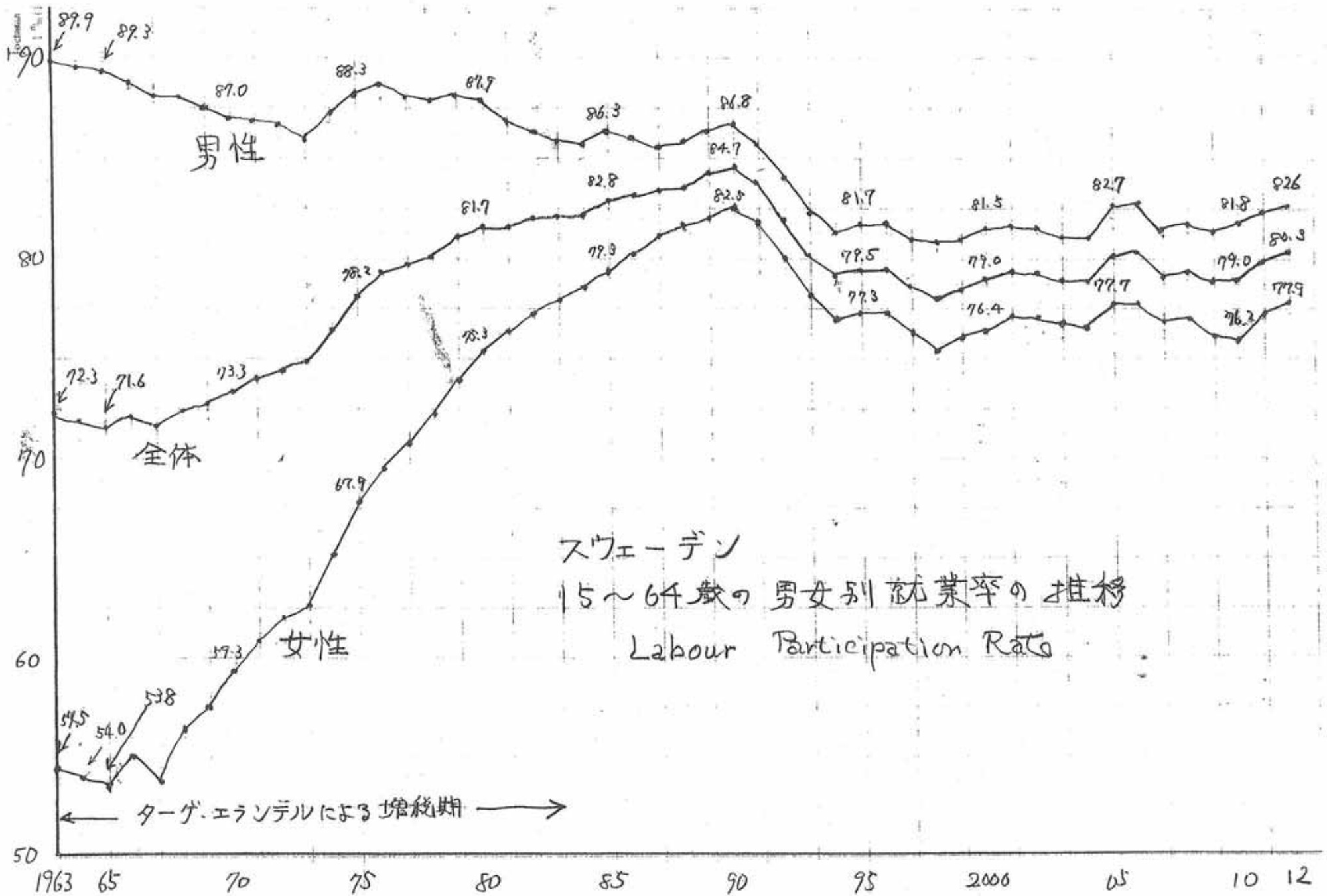
(出典) スウェディッシュ・インスティテュート資料

# スウェーデンにおける就業構造の変化 (2)

コミューンにおける部門別公務員比率(1998年)



(出典) スウェディッシュ・インスティテュート資料



スウェーデン  
15~64歳の男女別就業率の推移  
Labour Participation Rate

OECD統計による

## 直接の効果

- ① 就学前児童プレスクール等の量的整備
- ② 保育、教育の専門家の質の向上と量的確保
- ③ 保育料等世帯負担の低れん化

30年における 漸進的、持続的 政策努力

