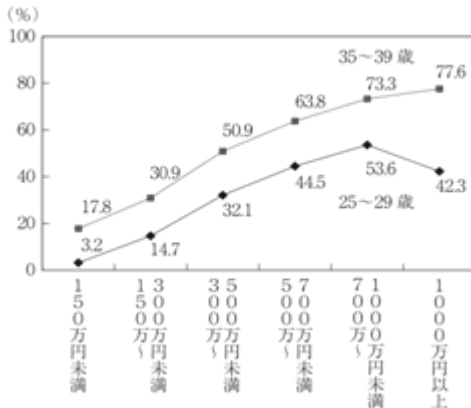


内閣府ゼロから考える少子化 レジユメ 三浦展

三高はあるのか？

年収が高いと結婚は早い

図 2-23 男性の年収別既婚率（初婚のみ）



資料：男性仕事・生活調査1次調査2006

年収と身長は比例する

図 2-21 25～29 歳男性 年収別身長

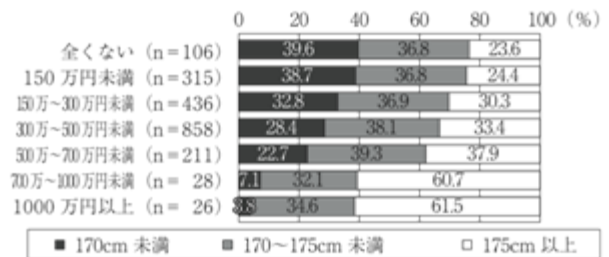
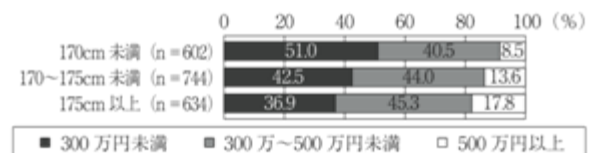



図 2-22 25～29 歳男性 身長別年収



資料：男性仕事・生活調査1次調査2006

派遣社員男性は結婚が遅い

図 1-2 20～44 歳男性 職業別未婚率



資料：男性仕事・生活調査1次調査2006、全国男性平均値は総務省統計局「国勢調査」2005

# モテる男性が独占しているのか？

容姿やモテは「どちらでもない」人が結婚しやすい

図 2-8 Y 世代男女 容姿への自信別未婚率

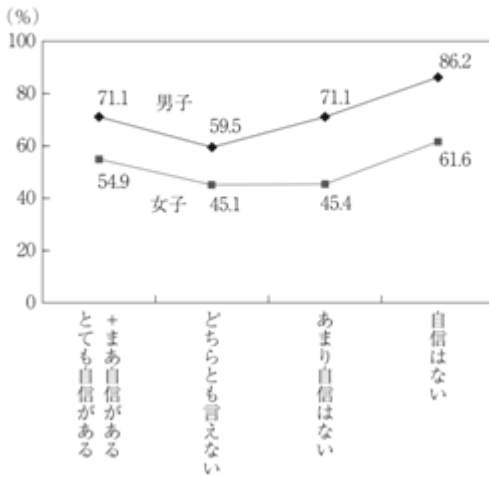
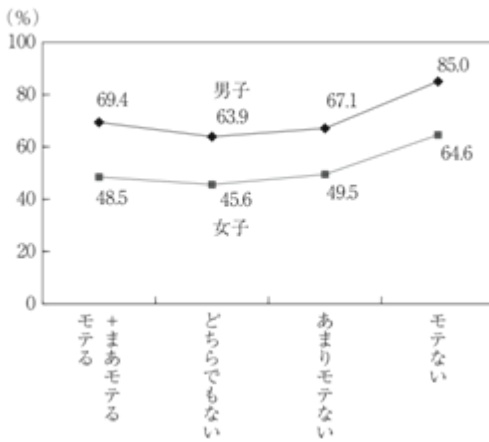



図 2-9 Y 世代男女 モテ別未婚率



資料：ジェネレーション Z 調査 2008

図 2-16 Y 世代男女 モテ別非正社員率



資料：ジェネレーション Z 調査 2008

モテる男女は経験も多い

図 2-26 Z 世代男女 モテ別に見たセックスの経験 (複数の相手と経験がある人の割合)

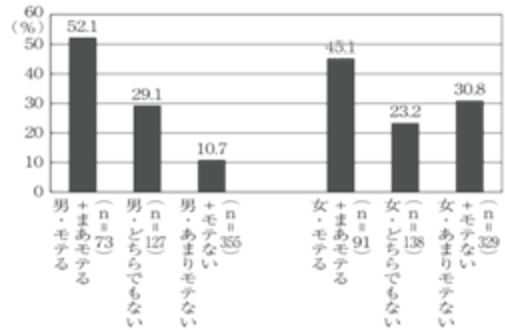
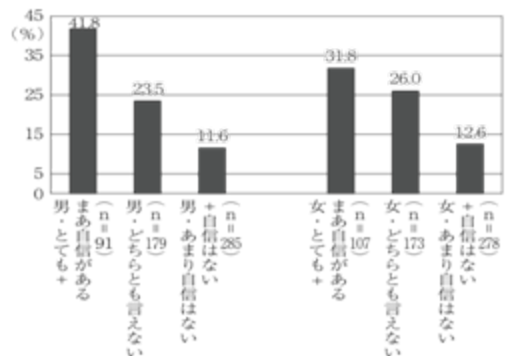


図 2-27 Z 世代男女 容姿への自信別に見たセックスの経験 (複数の相手と経験がある人の割合)



資料：ジェネレーション Z 調査 2007

# モテに階層性はあるか？

学歴と容姿やモテにはあまり関係がない

図 2-6 Y 世代男女 学歴別容姿への自信

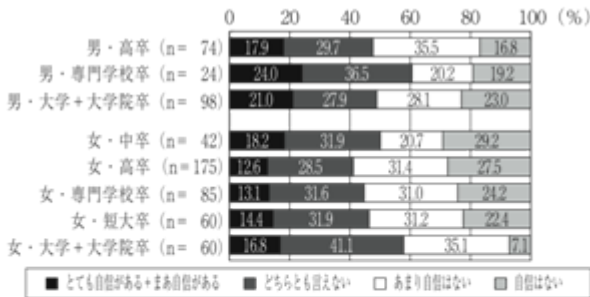



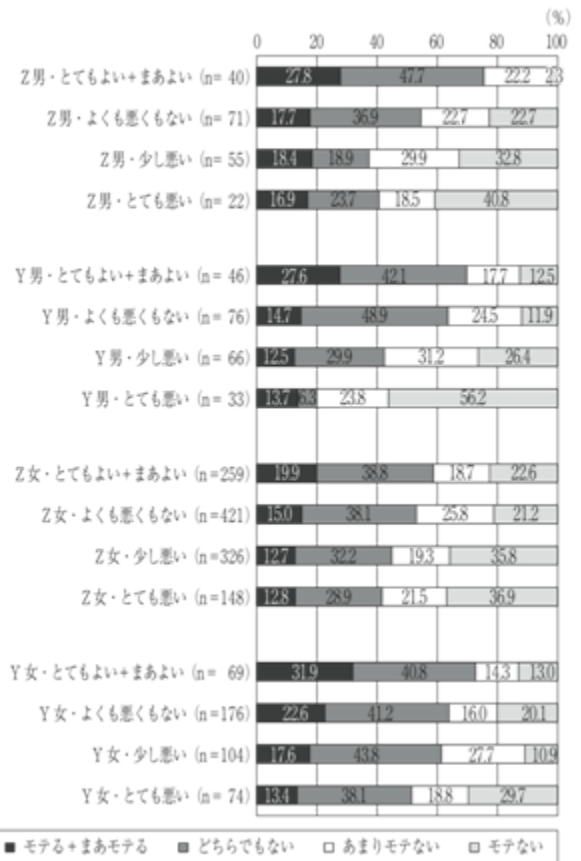
図 2-7 Y 世代男女 学歴別モテ



資料：ジェネレーションZ調査2008

家の経済状態が悪い男性はモテない

図 2-14 Z 世代、Y 世代男女 経済状態別モテ



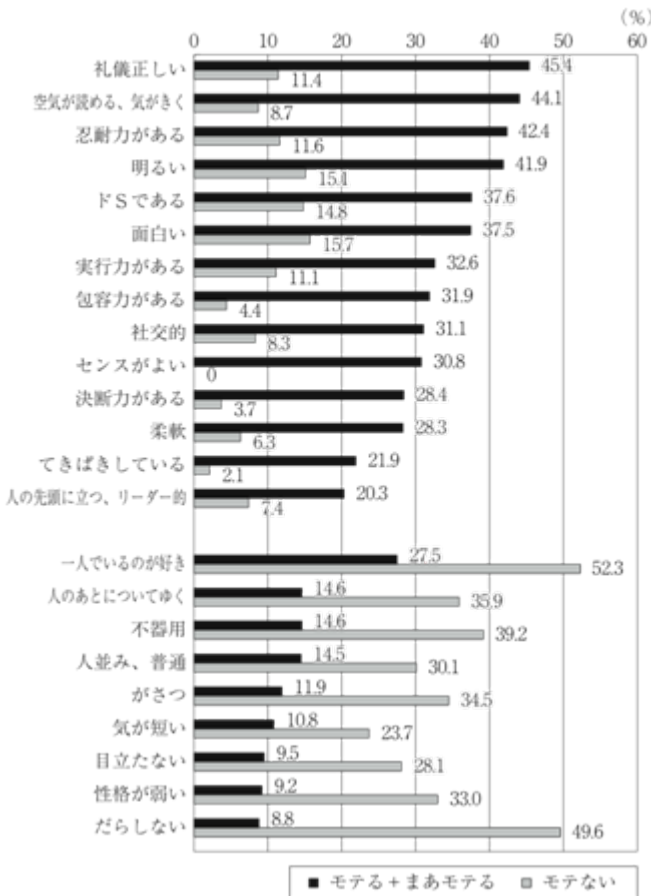
資料：ジェネレーションZ調査2008

# モてる男は三低なのか？ 低リスク、低依存、低姿勢

## モてる男は礼儀と空気

図 3-1 Z世代男 モテ別性格

モテる男子とモテない男子の比が約2倍以上、または約0.5倍以下のもの



資料：ジェネレーションZ調査 2008

## 女性にはコミュニケーション力のある男性がモテる

表 3-3 Z世代、Y世代の男女が考える「女性にモテる男性」  
(Y世代女性で多い順)

※質問は「あなたの周囲で女性にモテる、好かれる男性はどんな人ですか」

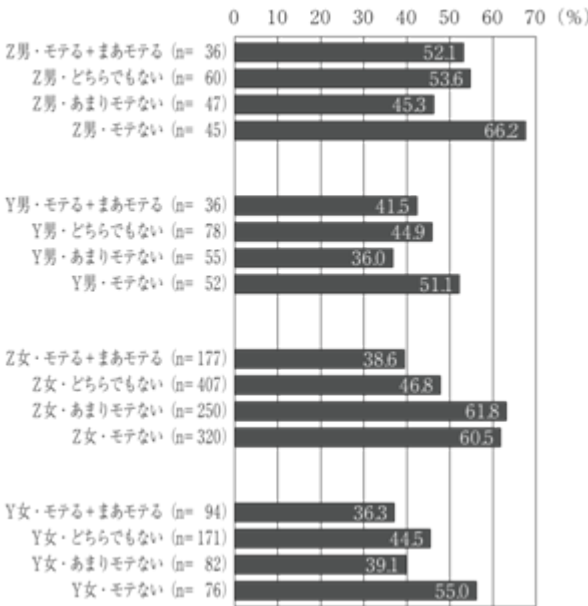
|               | Z男 (%) | Z女 (%) | Z男女比(倍) | Y男 (%) | Y女 (%) | Y男女比(倍) |
|---------------|--------|--------|---------|--------|--------|---------|
| 空気が読める、気がきく   | 44.3   | 60.4   | 1.4     | 48.1   | 71.1   | 1.5     |
| 明るい、前向き       | 64.5   | 71.7   | 1.1     | 64.0   | 70.1   | 1.1     |
| 面白い、笑いをとれる    | 57.6   | 68.8   | 1.2     | 54.0   | 61.5   | 1.1     |
| ノリがよい         | 55.1   | 68.9   | 1.3     | 38.4   | 49.0   | 1.3     |
| 仕事ができる        | 14.2   | 24.2   | 1.7     | 23.0   | 44.0   | 1.9     |
| 清潔感がある        | 29.3   | 39.5   | 1.3     | 25.8   | 42.9   | 1.7     |
| 話題が豊富         | 33.5   | 38.1   | 1.1     | 36.2   | 41.5   | 1.1     |
| 容姿がよい         | 52.4   | 58.0   | 1.1     | 44.6   | 40.6   | 0.9     |
| 人望がある         | 27.8   | 26.6   | 1.0     | 26.8   | 40.4   | 1.5     |
| 笑顔が素敵         | 35.0   | 63.0   | 1.8     | 23.2   | 40.3   | 1.7     |
| ファッションセンスが良い  | 37.0   | 52.1   | 1.4     | 28.2   | 38.6   | 1.4     |
| 素直            | 27.0   | 33.0   | 1.2     | 25.7   | 35.3   | 1.4     |
| 自分のスタイルを持っている | 37.0   | 38.6   | 1.0     | 31.3   | 33.4   | 1.1     |
| 頭がよい、知性がある    | 17.5   | 22.5   | 1.3     | 16.9   | 29.2   | 1.7     |
| ほめ方、励まし方がうまい  | 16.1   | 23.7   | 1.5     | 17.3   | 28.1   | 1.6     |
| 人にこびない        | 12.8   | 28.0   | 2.2     | 16.4   | 25.1   | 1.5     |
| 努力家           | 14.6   | 25.8   | 1.8     | 11.2   | 22.5   | 2.0     |
| まじめ           | 11.1   | 14.1   | 1.3     | 9.4    | 22.1   | 2.4     |

資料：ジェネレーションZ調査 2008

# モテない男性はコミュニケーションが下手なのか？

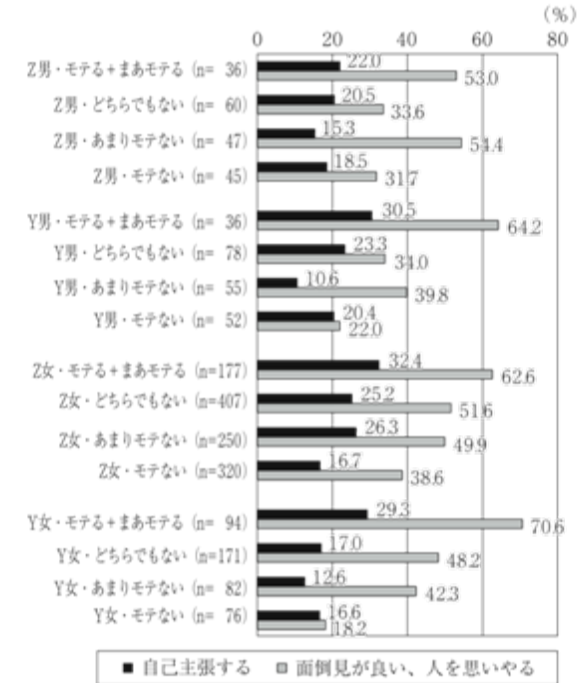
## プレゼンテーション力が重要

図 5-2 Z世代、Y世代男女 モテ別「表現力、プレゼンカ」が今の自分に足りないと思う人の割合



資料：ジェネレーションZ調査 2008

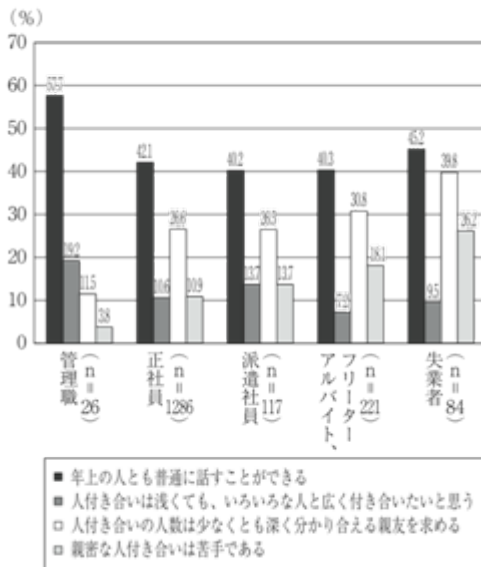
図 3-3 Z世代、Y世代、モテ別「自分にあてはまること」 (%)



資料：ジェネレーションZ調査 2008

## 非正社員は友達な関係が苦手か？


図 5-4 25~29 歳男性 職業別対人能力



資料：男性仕事・生活調査 1次調査 2006

## モテない男は社会に対して破壊的

図 5-7 25~32 歳男性 モテ別破壊的欲求



資料：ジェネレーションZ調査 2008