


## 第4章 所得税制について

### 1 扶養控除税制の子育て支援としての有効性

Q10 〔回答票11〕お子さんのいる世帯では、例えば扶養控除によって税制上有利になるように考慮されています。通常、子ども1人あたりの控除金額は38万円です。あなたは、このような扶養控除税制が子育て支援として役立つと思いますか。この中から1つだけお答えください。

(図4-1-1)



扶養控除税制が子育て支援として「とても役立つと思う」者は27.7%で、「役立つと思う」(47.7%)という者を合わせると、75.4%は『役立つと思う』と答えている(図4-1-1)。


年齢別にみても大きな差はみられず、『役立つと思う』が多数を占めている(図4-1-2)。

本人職業別にみると(図4-1-2)、フルタイム雇用者で『役立つと思う』者(80.1%)が8割と他の職業より多くなっている。

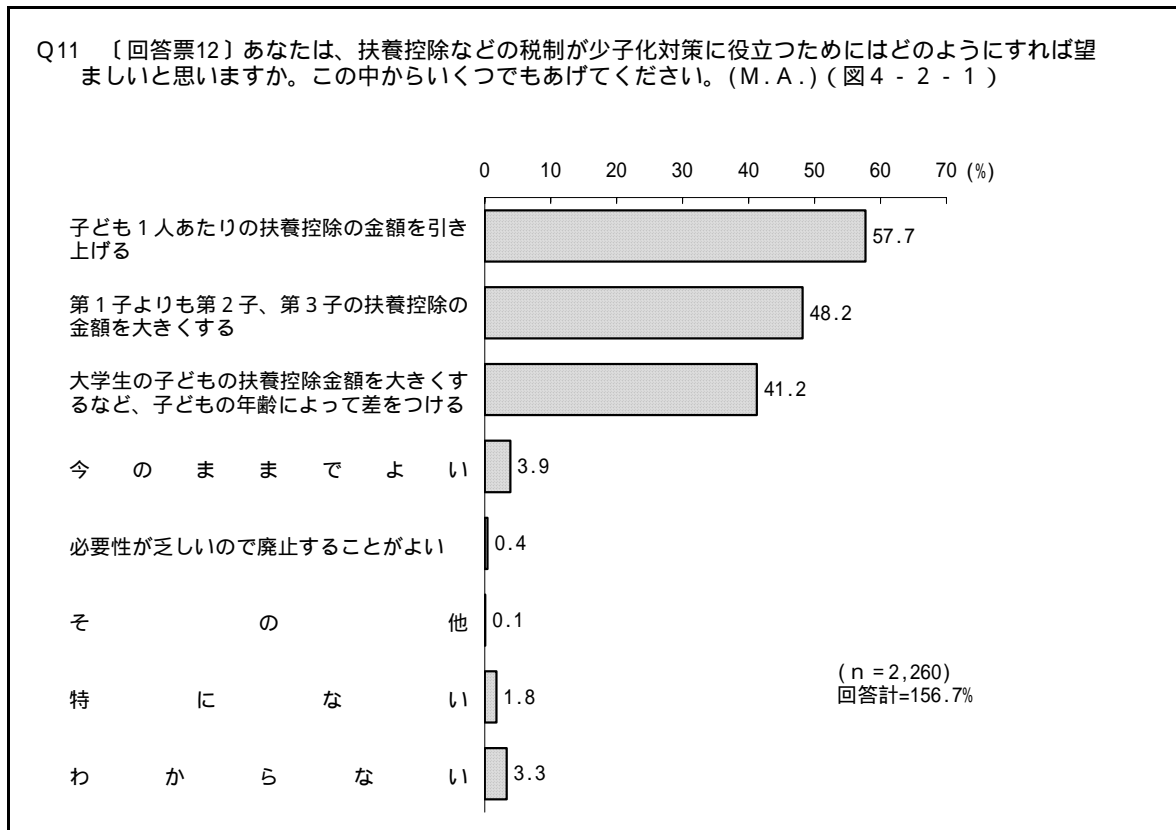
末子の就学状況別にみると(図4-1-2)、中学生から大学生までの親で『役立つと思う』者が8割前後である。

図4 - 1 - 2 扶養控除税制の子育て支援としての有効性

(年齢別、本人職業別、末子の就学状況別)



## 2 扶養控除などの税制の今後のあり方



扶養控除などの税制が少子化対策に役立つようにするために望ましいあり方としては(図4-2-1)、「子ども1人あたりの扶養控除の金額を引き上げる」が57.7%で最も多くあげられ、次いで「第1子よりも第2子、第3子の扶養控除の金額を大きくする」が48.2%、「大学生の子どもの扶養控除金額を大きくするなど、子どもの年齢によって差をつける」が41.2%となっている。

「今のままでよい」という者は3.9%である。

年齢別にみると(表4-2-1)、「子どもの年齢によって差をつける」は、年齢が高くなるほど多くあげられている。

本人職業別にみると(表4-2-1)、「子ども1人あたりの扶養控除の金額を引き上げる」はフルタイム雇用者(61.1%)の6割強があげている。

末子の就学状況別にみると(表4-2-1)、「子ども1人あたりの扶養控除の金額を引き上げる」は就学前の乳幼児の親で63.1%があげている。一方、「子どもの年齢によって差をつける」は、末子の年齢が高校生(54.9%)と大学生等(53.0%)で多くあげられている。

表4-2-1 扶養控除などの税制の今後のあり方（年齢別、本人職業別、末子の就学状況別）

		(%)								
	総 数	子 ども 1人 あた りの 扶 養 控 除 の 金 額 を 引 き 上 げ る	第 1子 より も 第 2子 、 第 3 子 の 扶 養 控 除 の 金 額 を 大 き く す る	大 学 生 の 子 ど も の 扶 養 控 除 金 額 を 大 き く す る な ど 、 子 ど も の 年 齢 に よ っ て 差 を つ け る	今 の ま ま で よ い	必 要 性 が 乏 し い の で 廃 止 す る こ と が よ い	そ の 他	特 に な い	わ か ら な い	回 答 計
【 総 数 】	2,260	57.7	48.2	41.2	3.9	0.4	0.1	1.8	3.3	156.7
〔 年 齢 〕										
20 ~ 24 歳	41	75.6	43.9	19.5	4.9	-	-	2.4	4.9	151.2
25 ~ 29 歳	151	62.9	51.7	27.2	5.3	-	-	2.0	2.0	151.0
30 ~ 34 歳	415	59.5	47.0	36.9	4.1	0.7	0.2	2.9	4.8	156.1
35 ~ 39 歳	581	61.4	49.6	37.9	3.6	0.2	-	1.7	3.4	157.8
40 ~ 44 歳	572	58.9	46.3	44.6	4.9	0.2	0.2	0.9	2.8	158.7
45 ~ 49 歳	500	47.6	49.0	51.0	2.4	1.0	-	1.8	2.8	155.6
〔 本人 職 業 〕										
自営業主・家族従業者	168	53.6	47.0	42.9	4.8	0.6	-	2.4	3.6	154.8
フルタイム雇用者	337	61.1	47.5	44.2	4.2	0.6	-	0.9	1.8	160.2
パートタイム雇用者	573	55.3	45.9	45.2	5.1	0.3	0.2	1.4	3.0	156.4
その他の雇用者	52	55.8	59.6	44.2	1.9	-	-	-	7.7	169.2
無 職	1,130	58.7	49.2	38.0	3.2	0.4	0.1	2.2	3.7	155.5
〔 末子の就学状況 〕										
就業前（乳幼児）	1,025	63.1	50.3	34.3	3.3	0.5	0.1	2.0	3.9	157.7
小 学 生	666	57.4	46.7	44.6	4.8	0.3	0.2	1.2	2.7	157.8
中 学 生	246	48.8	44.7	49.2	3.3	0.8	-	1.6	4.5	152.8
高 校 生	175	51.4	46.9	54.9	4.6	0.6	-	1.7	2.3	162.3
大 学 生 等	83	48.2	51.8	53.0	1.2	-	-	1.2	1.2	156.6
すでに卒業している	65	40.0	41.5	33.8	7.7	-	-	4.6	1.5	129.2