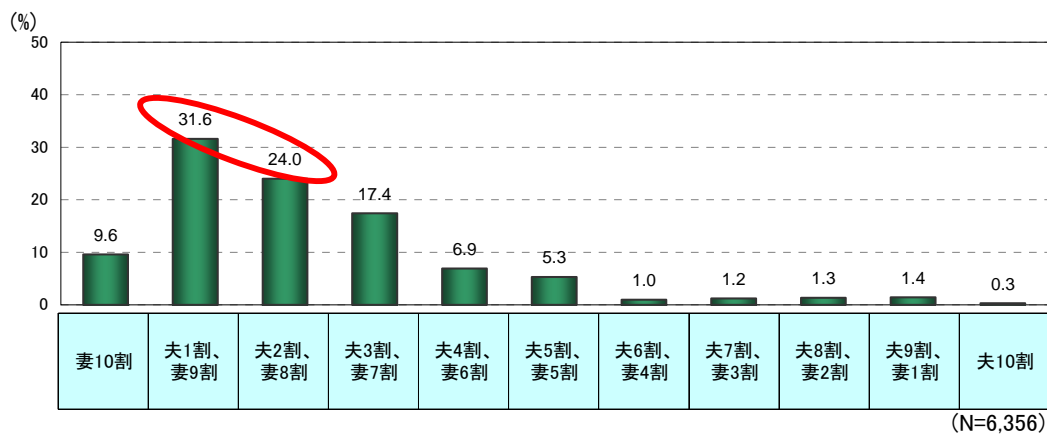


#### (4) 夫婦の家事・育児の分担割合

< Q3 で結婚している、と答えた人に >

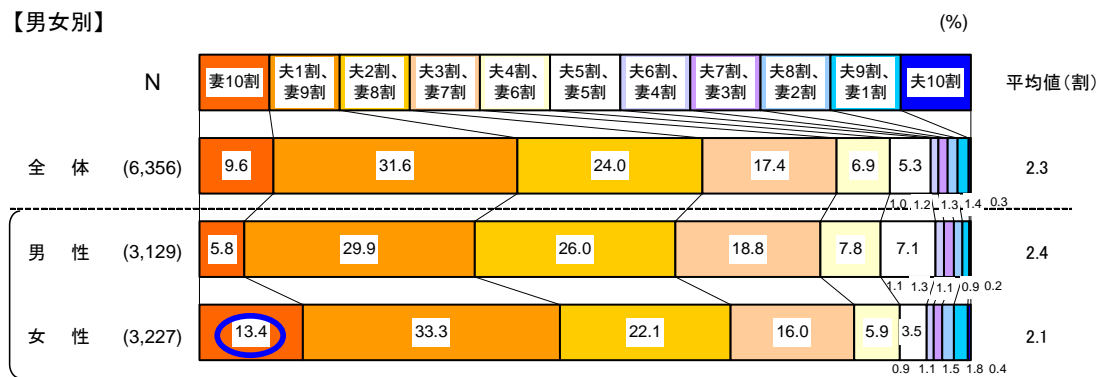
Q27 あなたと配偶者（事実婚を含む）の方の、家事・育児の分担の割合はどれくらいだと思いますか。



有配偶者（6,356人）に配偶者との家事・育児の分担割合を聞いたところ、「夫1割、妻9割」という回答者が31.6%で最も多く、次いで「夫2割、妻8割」が24.0%である。夫はまったく家事・育児の分担をしないという「夫0割、妻10割」（9.6%）は1割である。

男女別にみると、夫がまったく家事・育児の分担をしない「夫0割、妻10割」（男性5.8%、女性13.4%）と回答した者は、男性が女性を8ポイント上回り、配偶者に対する分担割合の評価は、女性の方が厳しくなっている（図表4-4-1）。

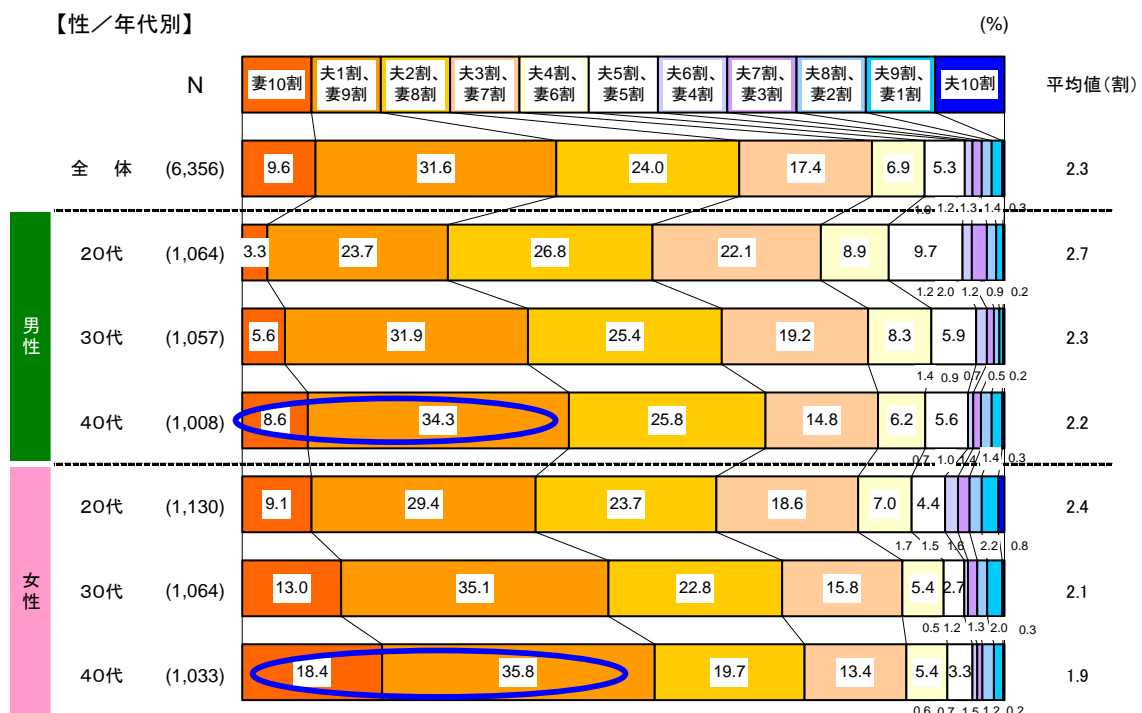
図表 4-4-1 夫婦の家事・育児の分担割合<有配偶者>（男女別）



性・年代別にみると、「夫0割、妻10割」「夫1割、妻9割」など夫の家事・育児分担が非常に低いという回答者は、男女とも年代が高くなるほど多く、男性より女性に多い傾向がある（図表4-4-2）。

夫の役割分担が「3割」以上という回答者は、男女とも若年層に多くなっている。

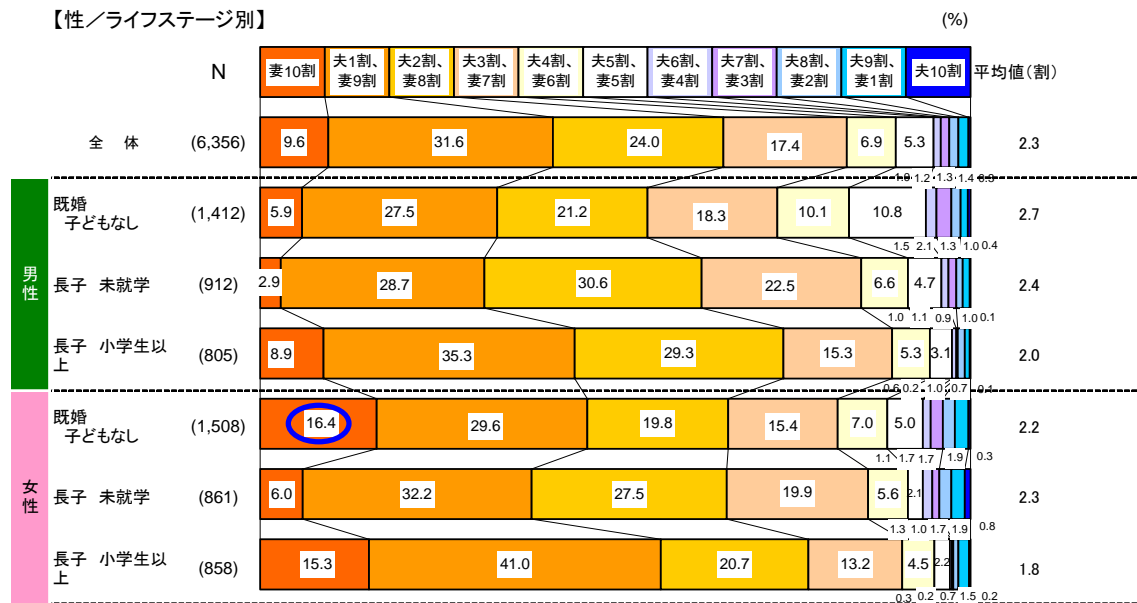
図表 4-4-2 夫婦の家事・育児の分担割合<有配偶者>（性・年代別）



性・ライフステージ別にみると、子どものいない層で、夫はまったく家事・育児の分担をしない（「夫0割、妻10割」という回答者（男性5.9%、女性16.4%）は、女性が男性を11ポイント上回っている（図表4-4-3）。

一方、子どものいる層では、長子が未就学児の層よりも小学生以上の層で、「夫0割、妻10割」と回答した者の割合が男女とも高くなっている。

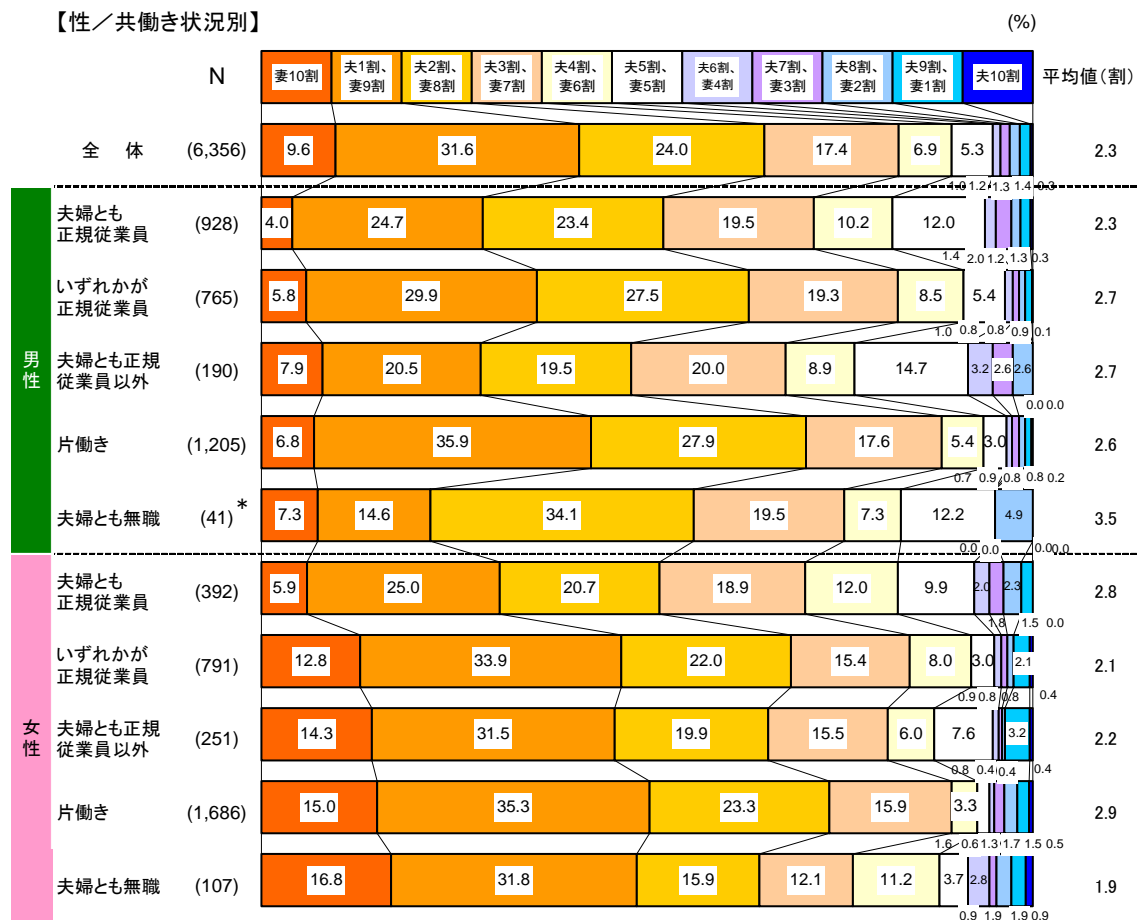
図表 4-4-3 夫婦の家事・育児の分担割合<有配偶者>（性・ライフステージ別）



さらに、性・共働き状況別にみると、夫婦とも正規従業員の層では、「夫1割、妻9割」「夫2割、妻8割」「夫3割、妻7割」と、夫がいくらかは分担しているという回答者が男女とも多く、男女差は小さい（図表4-4-4）。

一方、それ以外の層では、夫はまったく家事・育児の分担をしないという「夫0割、妻10割」という回答者が女性で1割を上回っているのに対して、男性ではいずれも1割に満たないなど、男女の意識差がやや大きくなっている。

図表 4-4-4 夫婦の家事・育児の分担割合＜有配偶者＞（性・共働き状況別）



\*サンプル数が少ないため参考値