

(2) 希望通りの保育施設・事業の利用

<Q37 で利用しているサービスのある人に>

Q38 現在利用されているサービスについて、次の中からあてはまるものを1つお選びください。お子さんが複数いらっしゃる方は、一番下のお子さんについてお答えください。(ひとつだけ)

【男女別】

(%)

N		開始時期、施設とも希望通り*1	施設は希望通り、開始時期は希望未満*2	開始時期は希望通り、施設は希望未満*3	開始時期、施設とも希望未満*4
全体	(1,118)	68.7	15.7	9.5	6.1
男性	(605)	67.6	16.5	9.9	6.0
女性	(513)	70.0	14.8	9.0	6.2

*1 利用開始時期、施設・事業とも希望通りであった

*2 施設・事業は希望通りであったが、利用開始時期は希望通りではなかった

*3 利用開始時期は希望通りであったが、施設・事業は希望通りではなかった

*4 利用開始時期、施設・事業とも希望通りではなかった

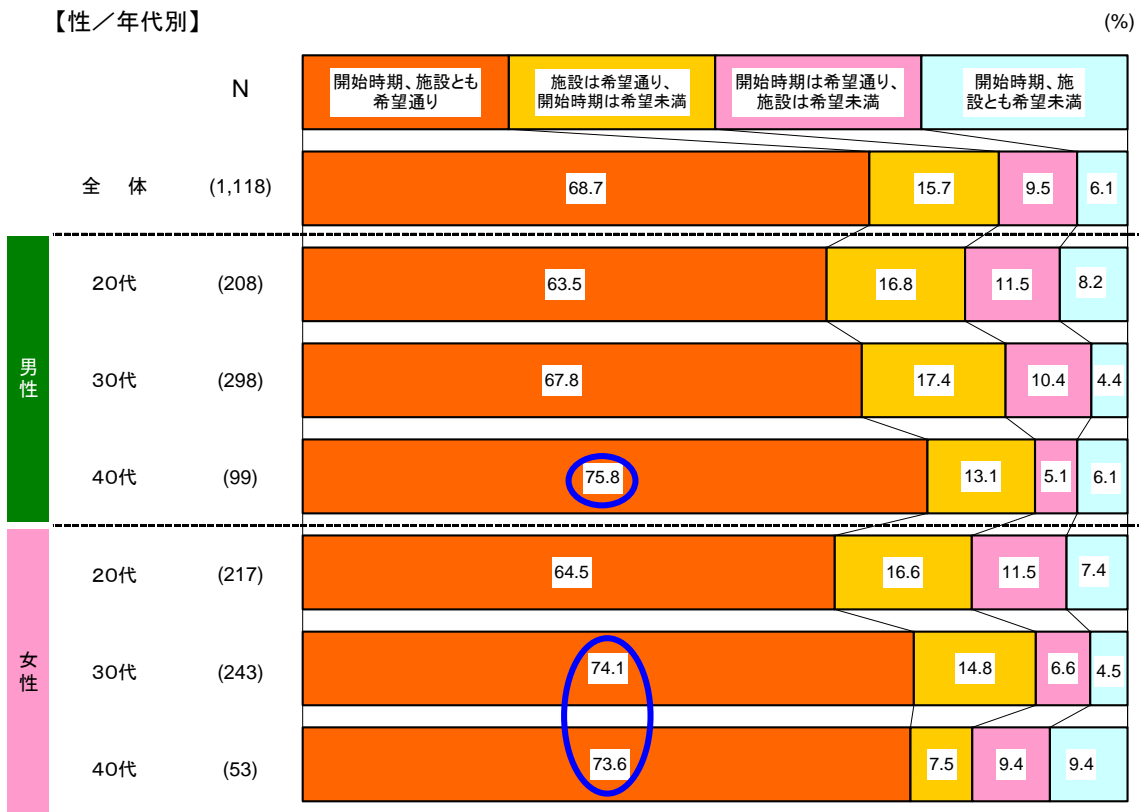
現在保育施設・事業を利用している回答者（1,118人）に、利用開始時期および施設・事業が希望通りだったかを聞いたところ、「利用開始時期、施設・事業とも希望通りであった」（68.7%）が7割弱と最も多い。

「施設・事業は希望通りであったが、利用開始時期は希望通りではなかった」（15.7%）、
「利用開始時期は希望通りであったが、施設・事業は希望通りではなかった」（9.5%）、
「利用開始時期、施設・事業とも希望通りではなかった」（6.1%）と回答した、『利用開始時期もしくは施設・事業が希望通りではなかった』者は3割強である。

男女別にみても、差はみられない。

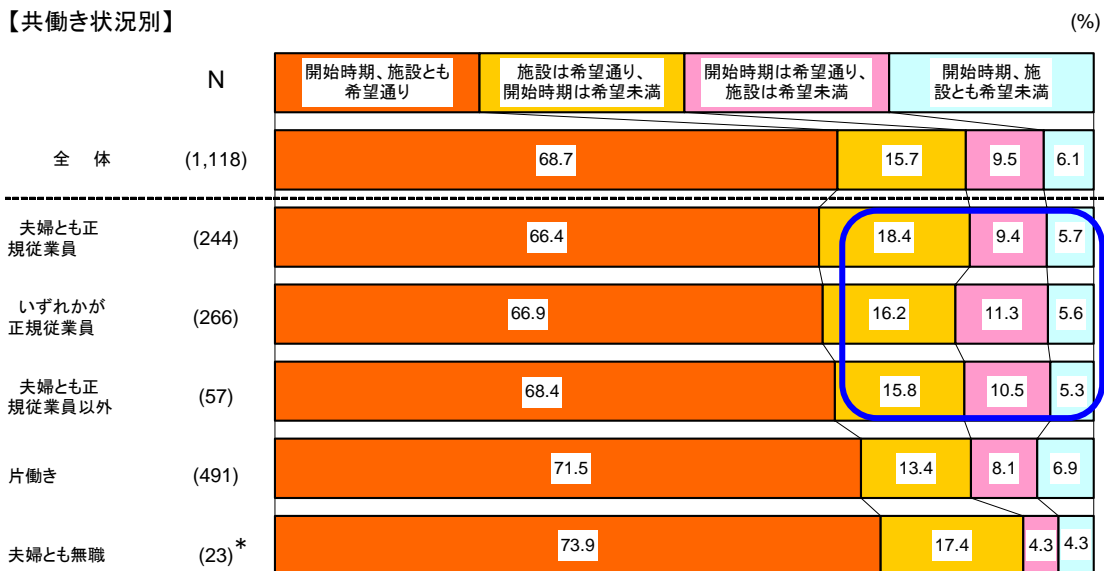
性・年代別にみると、男性の40代と女性の30代～40代で、「利用開始時期、施設・事業とも希望通りであった」という回答者が7割を上回っている（図表7-2-1）。

図表7-2-1 希望通りの保育施設・事業の利用＜保育施設・事業利用者＞（性・年代別）



共働き状況別にみると、片働き世帯より、共働き世帯の方が、「利用開始時期、施設・事業とも希望通りであった」という回答が、やや少ない傾向にある（図表 7-2-2）。

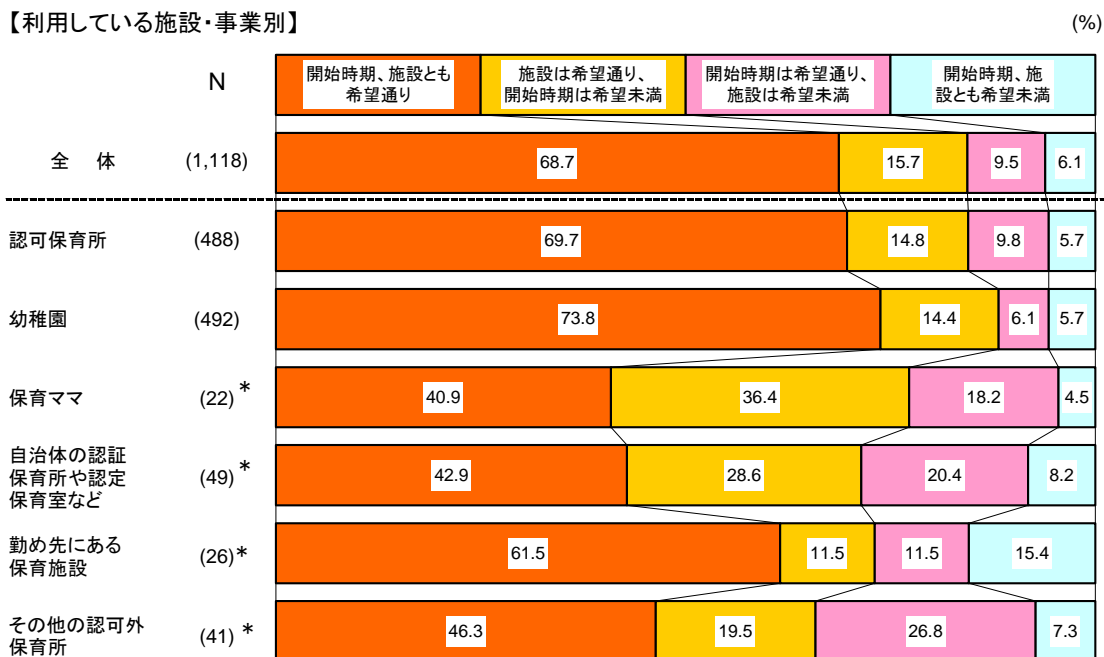
図表 7-2-2 希望通りの保育施設・事業の利用<保育施設・事業利用者>（共働き状況別）



*サンプル数が少ないため参考値

利用している保育施設・事業別にみると、認可保育所と幼稚園の利用者で大きな違いは見られない（図表 7-2-3）。

図表 7-2-3 希望通りの保育施設・事業の利用<保育施設・事業利用者>（利用している施設・事業別）



*サンプル数が少ないため参考値