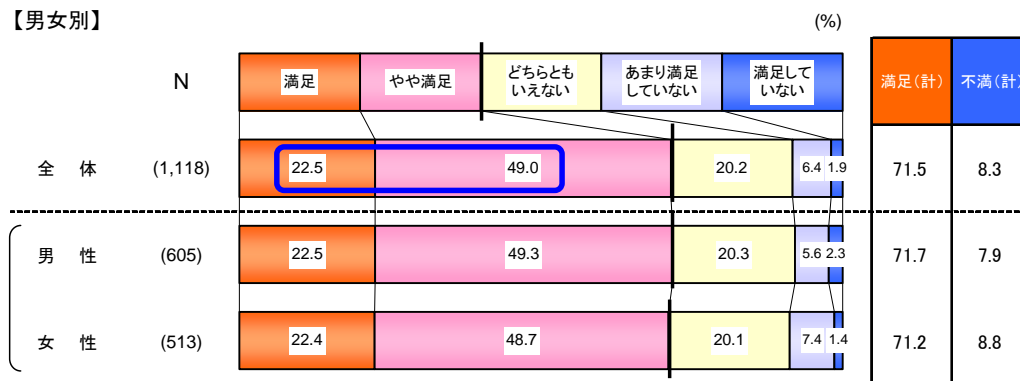


(5)利用している保育施設・事業の総合的満足度

<Q37 で利用しているサービスのある人に>

Q41 では、あなたが、現在利用されている<Q37 の回答を表示>について、総合的に考えて、どの程度満足していますか。お子さんが複数いらっしゃる方は、一番下のお子さんの利用時についてお答えください。(ひとつだけ)

【男女別】



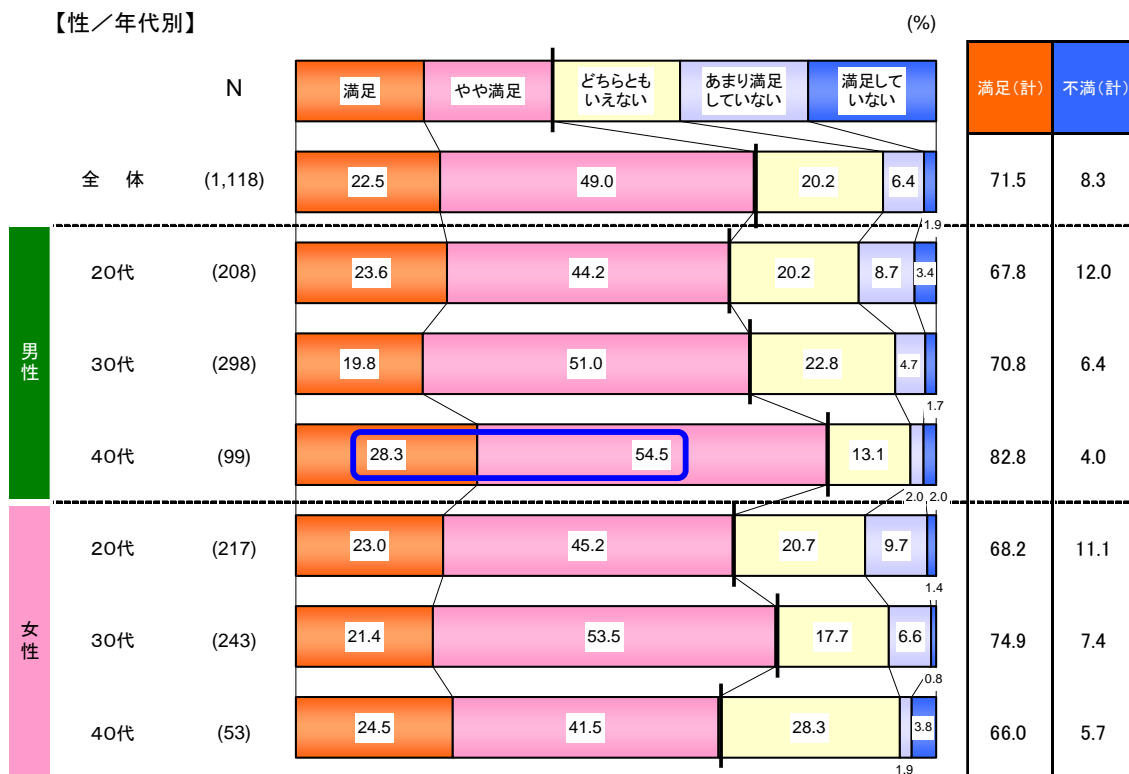
現在保育施設・事業を利用していると回答者（1,118 人）に、総合的な満足度を聞いたところ、「満足」（22.5%）という回答が 2 割強で、「やや満足」（49.0%）という回答者を合わせると、7 割強が満足している。

男女別にみても、差はみられない。

性・年代別にみると、男性では年代が高くなるほど満足度が高く、40代（82.8%）では8割を上回る（図表7-5-1）。

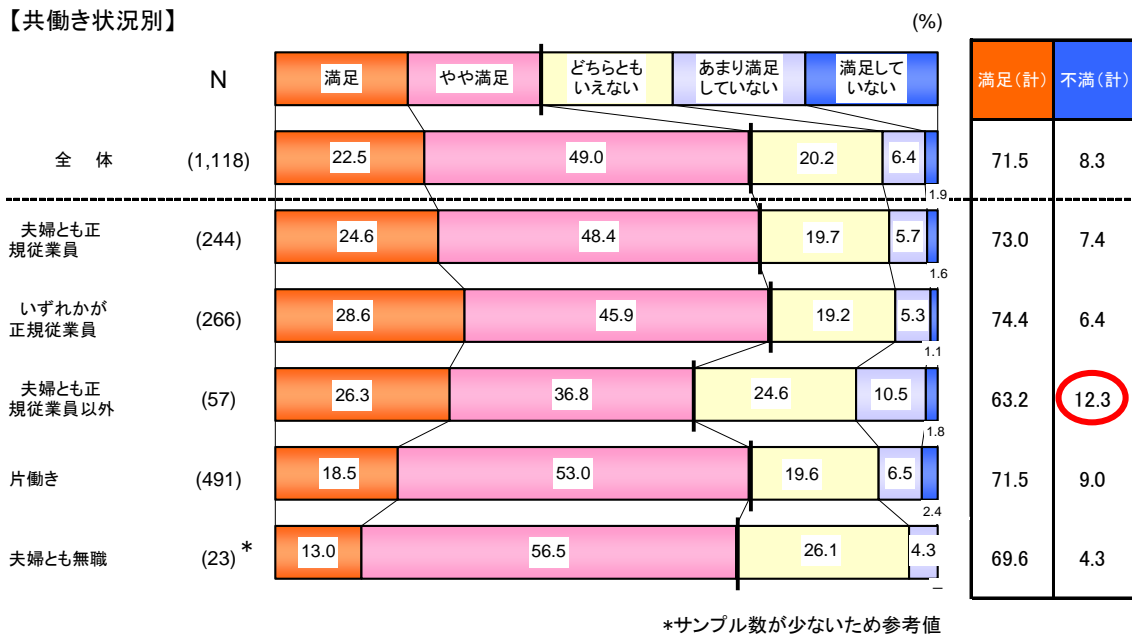
一方、女性では、30代の満足度（74.9%）が高くなっている。

図表 7-5-1 利用している保育施設・事業の総合的満足度＜保育施設・事業利用者＞（性・年代別）



共働き状況別にみると、夫婦とも正規従業員以外の世帯で、満足度がやや低くなっている（図表 7-5-2）。

図表 7-5-2 利用している保育施設・事業の総合的満足度＜保育施設・事業利用者＞（共働き状況別）



利用している保育施設・事業別にみると、認可保育所を利用している回答者と幼稚園を利用している回答者では、満足度に大きな違いはない（図表 7-5-3）。

図表 7-5-3 利用している保育施設・事業の総合的満足度＜保育施設・事業利用者＞
(利用している施設・事業別)

