


(2) 交際について

①今までに恋人として交際した人数（現在の配偶者、恋人を含む）

- ・ 今までに恋人として交際した人数は、全体で平均 2.9 人。
- ・ 全体では「交際経験なし」が 20.9%、20 代男性「未婚」「地方」では 39.3%。

（補足）未既婚別に集計を行った結果、「既婚」の平均は 4.2 人（男性 4.1 人、女性 4.2 人）、「未婚」の平均は 2.6 人（男性 2.4 人、女性 2.9 人）であった。

図表 2- 15 <SA>



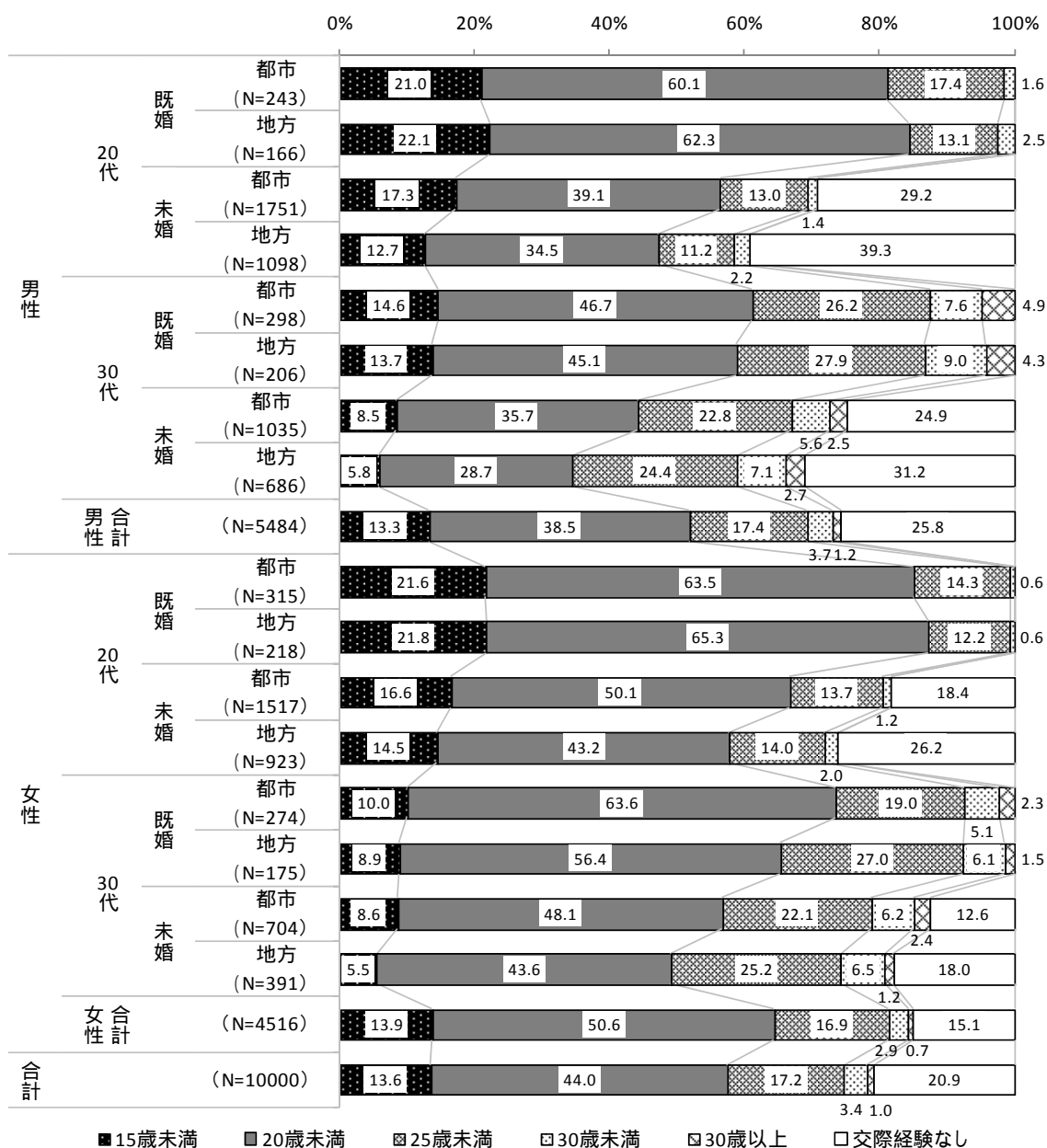
■ 交際経験なし ■ 1人 ■ 2人 ■ 3人 ■ 4人 ■ 5人 ■ 6人~9人 ■ 10人以上

\* 「6人~9人」は「6人」、「7人」、「8人」及び「9人」の合計。  
 \* 平均値の算出に際し、「交際経験なし」は0人、「10人以上」は10人として計算。  
 \* 「既婚」は、結婚3年以内。

②初めて恋人を持った年齢

- ・ 初めて恋人を持った年齢を、全体の57.6%が、20歳未満（「20歳未満」と「15歳未満」の合計）としている。
- ・ 性別や年齢を問わず、「既婚」の方が「未婚」に比べ、20歳未満（同上）の割合が高い。

図表 2-16 <SA>

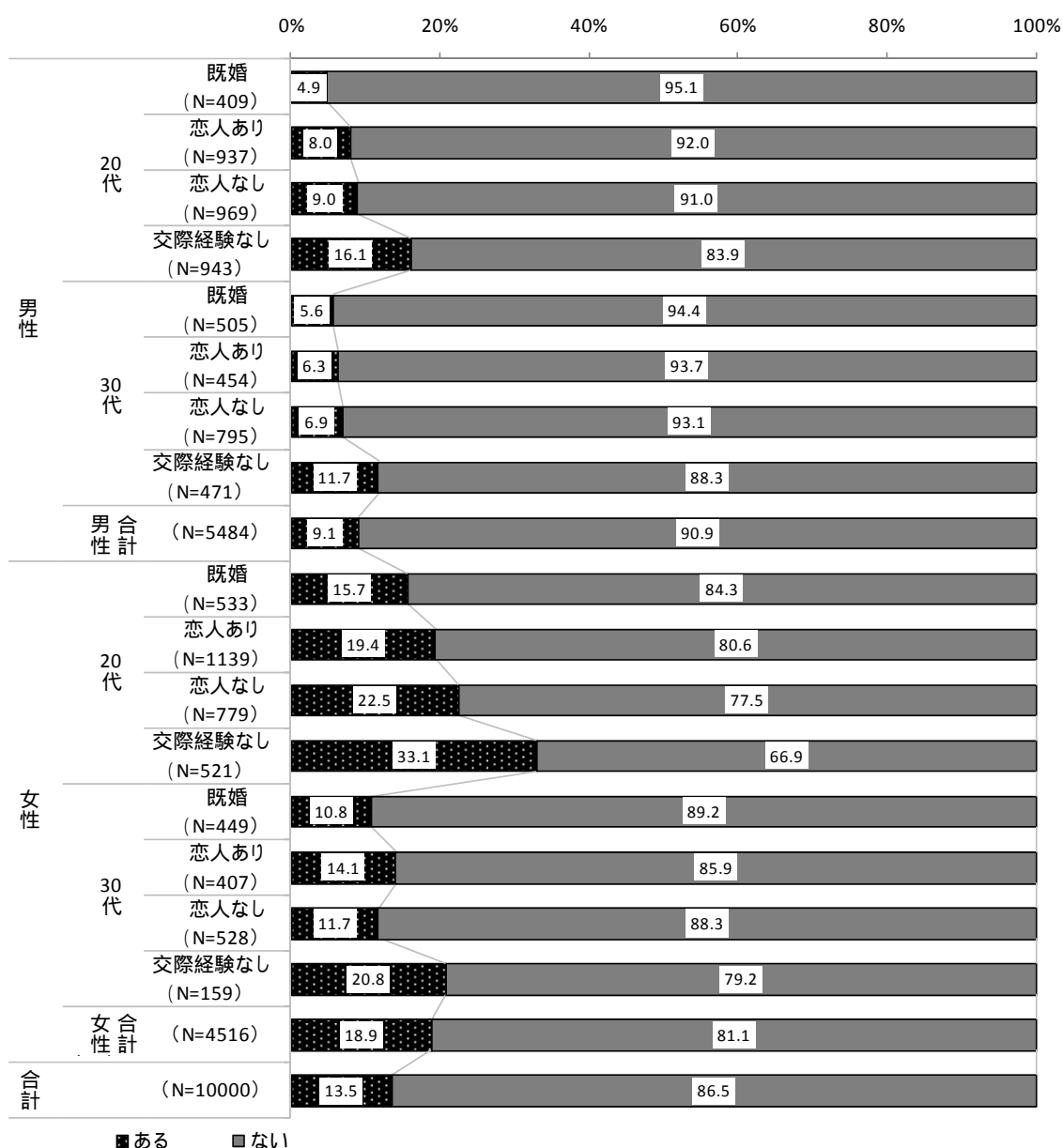


\* 直接入力された年齢の数値を、「15歳未満」、「20歳未満」、「25歳未満」、「30歳未満」及び「30歳以上」に分類。  
 \* 「既婚」は、結婚3年以内。

③メディアの中のキャラクターや登場人物に恋をすることがあるか

- ・ 「メディアの中のキャラクターや登場人物に恋をすることがあるか」について、全体で13.5%が「ある」としている。
- ・ 「ある」とする女性は18.9%、男性は9.1%。
- ・ 30代女性「恋人なし」を除き、「交際経験なし」、「恋人なし」、「恋人あり」、「既婚」の順で、「ある」とする割合が多く、特に女性の20代においてその傾向が顕著に表れている。

図表 2- 17 <SA>




\* 「既婚」は、結婚3年以内。

④今、恋人が欲しいか

- ・ 「今、恋人が欲しいか」について、現在恋人がいない人（「恋人なし」と「交際経験なし」の合計）に聞いたところ、68.4%が、欲しいと回答している。
- ・ 性別や年齢を問わず、「恋人なし」の方が「交際経験なし」に比べ、欲しいという回答が高い。
- ・ 一方、男女とも 30 代後半「交際経験なし」では、「今、恋人が欲しくない」が約 55%。

図表 2- 18 対象：「恋人なし」「交際経験なし」<SA>



⑤今、恋人が欲しいと思わない理由

- ・ 「今、恋人が欲しいと思わない理由」をみると、「自分の趣味に力を入れたい」が56.2%、「恋愛が面倒」が55.3%。いずれも女性の方が男性に比べ高い。
- ・ 「異性に興味がない」「異性と交際するのがこわい」を合わせると31.7%。
- ・ 「異性に興味がない」において男女差が最も大きく、男性は11.7%で、女性は22.2%である。

図表 2- 19

対象：「恋人なし」「交際経験なし」で「今、恋人が欲しいと思わない」と回答した人<MA>

(%)

		仕事や勉強に力を入れたい	自分の趣味に力を入れたい	友人と過ごす時間を大切にしたい	過去に恋愛で失敗した	恋愛が面倒	異性に興味がない	異性と交際するのがこわい	その他	
男性	20代前半	恋人なし (N=89)	55.1	64.8	23.2	21.8	45.0	4.9	12.6	7.7
		交際経験なし (N=265)	40.6	60.6	14.7	0.7	52.0	17.1	17.3	8.1
	20代後半	恋人なし (N=108)	47.6	61.4	16.5	2.1	45.5	4.8	3.4	9.0
		交際経験なし (N=165)	26.7	57.6	8.3	1.7	54.2	17.5	21.6	10.1
	30代前半	恋人なし (N=86)	47.2	43.3	6.8	1.5	56.7	6.6	2.2	5.3
		交際経験なし (N=123)	29.8	53.0	3.5	3.8	53.7	12.4	20.6	24.2
	30代後半	恋人なし (N=87)	24.7	45.5	7.1	7.8	55.4	3.5	6.4	15.6
		交際経験なし (N=116)	26.6	49.3	5.6	4.2	58.2	12.0	19.7	15.6
男性合計	(N=1041)	36.8	55.7	11.0	4.2	52.6	11.7	14.6	11.6	
女性	20代前半	恋人なし (N=91)	51.4	56.4	19.8	17.6	57.8	4.9	17.7	11.3
		交際経験なし (N=153)	41.2	67.1	24.2	1.0	54.7	27.2	31.1	6.5
	20代後半	恋人なし (N=79)	48.6	59.9	16.2	8.4	64.1	14.1	7.7	19.7
		交際経験なし (N=73)	25.3	59.5	16.0	1.1	55.3	32.0	24.7	6.9
	30代前半	恋人なし (N=52)	29.7	35.1	14.4	5.4	68.5	16.2	9.0	9.0
		交際経験なし (N=43)	26.1	54.8	7.1	2.7	62.0	40.0	18.6	9.9
	30代後半	恋人なし (N=63)	19.6	50.7	10.6	6.7	68.9	17.0	3.2	20.5
		交際経験なし (N=37)	20.4	49.8	13.7	1.7	60.9	39.3	26.0	9.9
女性合計	(N=591)	36.1	57.0	17.2	5.7	60.1	22.2	19.0	11.2	
合計	(N=1632)	36.5	56.2	13.2	4.8	55.3	15.5	16.2	11.5	

- \* 「今、恋人が欲しいと思わない」と回答した人とは設問「あなたは今、恋人が欲しいですか。」における「いいえ」と回答した人。
- \* 各項目における「合計」の数値よりも高い区分に色づけをしている。

⑥異性と交際する上での不安

- ・ 「異性と交際する上での不安」をみると、「自分は異性に対して魅力がないのではないと思う」が47.5%、「そもそも異性との出会いの場所がわからない」が42.0%。
- ・ 「気になる異性がいても、どのように声をかけてよいかわからない」においては男性の方が女性に比べ8.0ポイント高い一方、「自分が恋愛感情を抱くことが出来るのか不安だ」では17.1ポイント、「そもそも異性との出会いの場所がわからない」では8.3ポイント、女性の方が男性に比べ高い。

図表 2- 20 対象：「恋人なし」「交際経験なし」<MA>

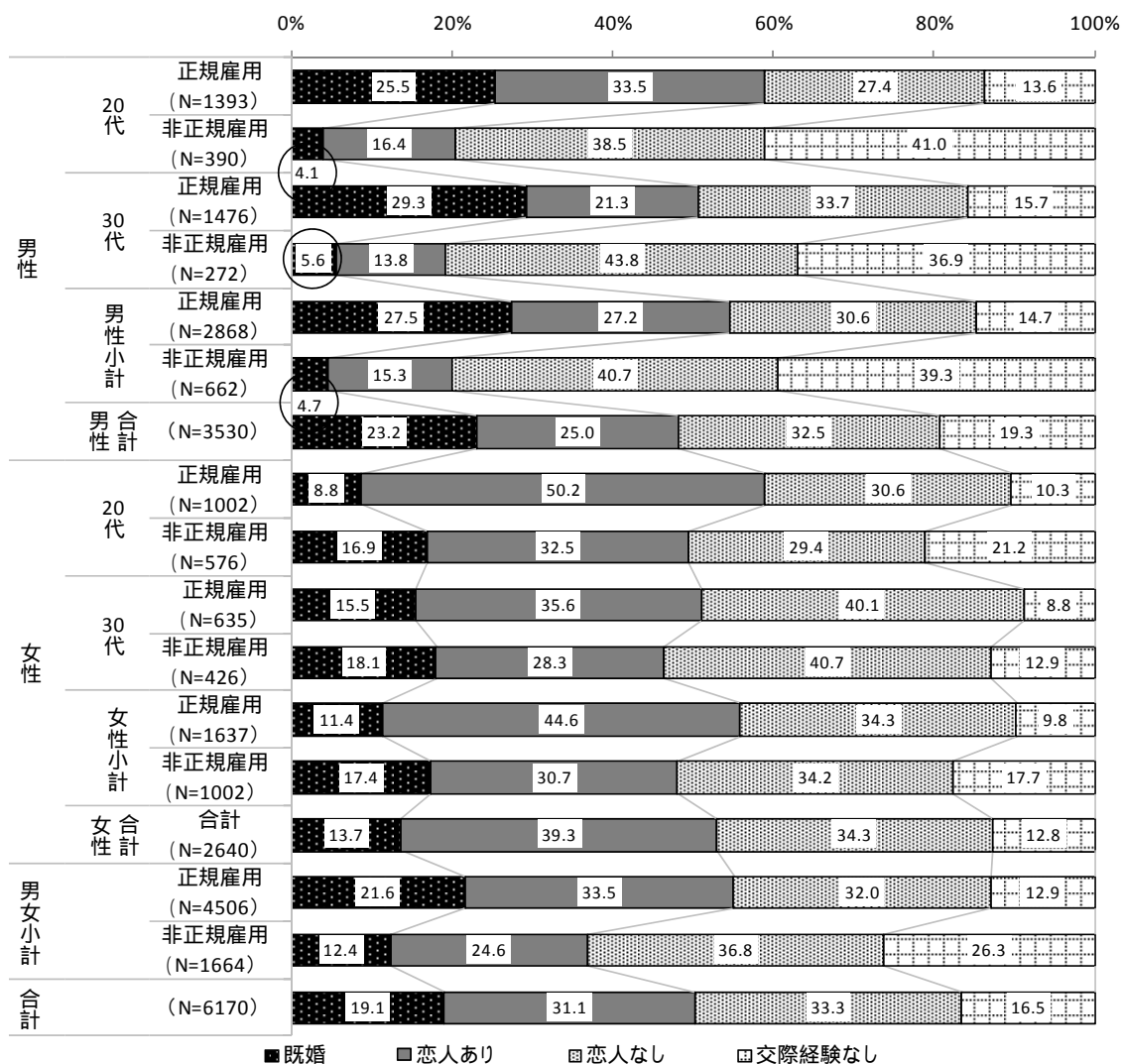
			気になる異性がいても、どのように声をかけてよいかわからない	どうしたら親しい異性と恋人になれるのかかわからない	恋愛交際の進め方がわからない	異性との交際がなんとなく怖くて、交際に踏み切れない	過去の失恋経験からまた異性に振られるのではないかと思う	自分は異性に対して魅力がないのではないかと思う	自分が恋愛感情を抱くことが出来るのか不安だ	そもそも異性との出会いの場所がわからない	その他
男性	20代前半	恋人なし (N=464)	37.9	32.6	28.8	18.2	20.0	50.6	20.2	31.7	7.9
		交際経験なし (N=599)	56.4	46.8	51.0	28.9	9.2	52.6	22.0	41.6	5.9
	20代後半	恋人なし (N=505)	29.4	27.9	23.1	17.4	15.2	41.7	23.9	42.3	10.2
		交際経験なし (N=345)	45.2	42.0	42.4	26.0	7.6	48.8	31.7	47.1	10.4
	30代前半	恋人なし (N=424)	24.6	21.7	18.1	13.8	18.1	39.4	20.7	33.2	15.8
		交際経験なし (N=260)	43.0	39.7	43.0	29.4	10.7	49.5	29.2	46.4	13.0
30代後半	恋人なし (N=372)	25.7	23.1	14.7	10.2	18.9	38.6	17.8	30.9	17.8	
	交際経験なし (N=211)	35.1	31.8	38.5	24.1	8.1	44.7	25.5	40.8	18.7	
男性合計		(N=3179)	37.9	33.5	32.3	20.7	13.9	46.0	23.2	38.8	11.5
女性	20代前半	恋人なし (N=417)	31.9	30.2	31.3	24.5	18.6	51.3	38.9	46.2	8.5
		交際経験なし (N=354)	42.4	39.2	43.6	33.7	8.5	58.2	43.4	48.5	6.1
	20代後半	恋人なし (N=362)	25.3	22.8	21.6	18.2	17.6	49.1	35.2	43.8	14.7
		交際経験なし (N=167)	36.8	36.3	41.6	35.2	7.9	52.6	44.0	60.1	6.0
	30代前半	恋人なし (N=294)	25.9	26.3	23.5	16.8	17.3	45.0	44.2	48.6	9.3
		交際経験なし (N=93)	30.4	27.7	31.9	29.2	8.0	49.4	48.5	49.5	15.8
30代後半	恋人なし (N=235)	16.1	15.1	14.3	11.1	18.2	39.0	34.4	40.2	16.9	
	交際経験なし (N=66)	23.6	24.2	24.9	25.9	7.5	52.3	43.8	45.4	15.0	
女性合計		(N=1988)	29.9	28.3	29.2	23.4	14.6	49.8	40.3	47.1	10.6
合計		(N=5167)	34.8	31.5	31.1	21.8	14.2	47.5	29.8	42.0	11.2

\* 各項目における「合計」の数値よりも高い区分に色づけをしている。

⑦雇用形態別 婚姻・交際状況

- ・ 婚姻・交際状況を雇用形態別にみると、性別や年齢を問わず、「正規雇用」の方が「非正規雇用」よりも「既婚」と「恋人あり」を合計した割合が多く、「交際経験なし」の割合が少ない。
- ・ 上記の傾向は、女性よりも男性の方が顕著に表れている。

図表 2- 21 対象：職業が「正規雇用」「非正規雇用」<SA>

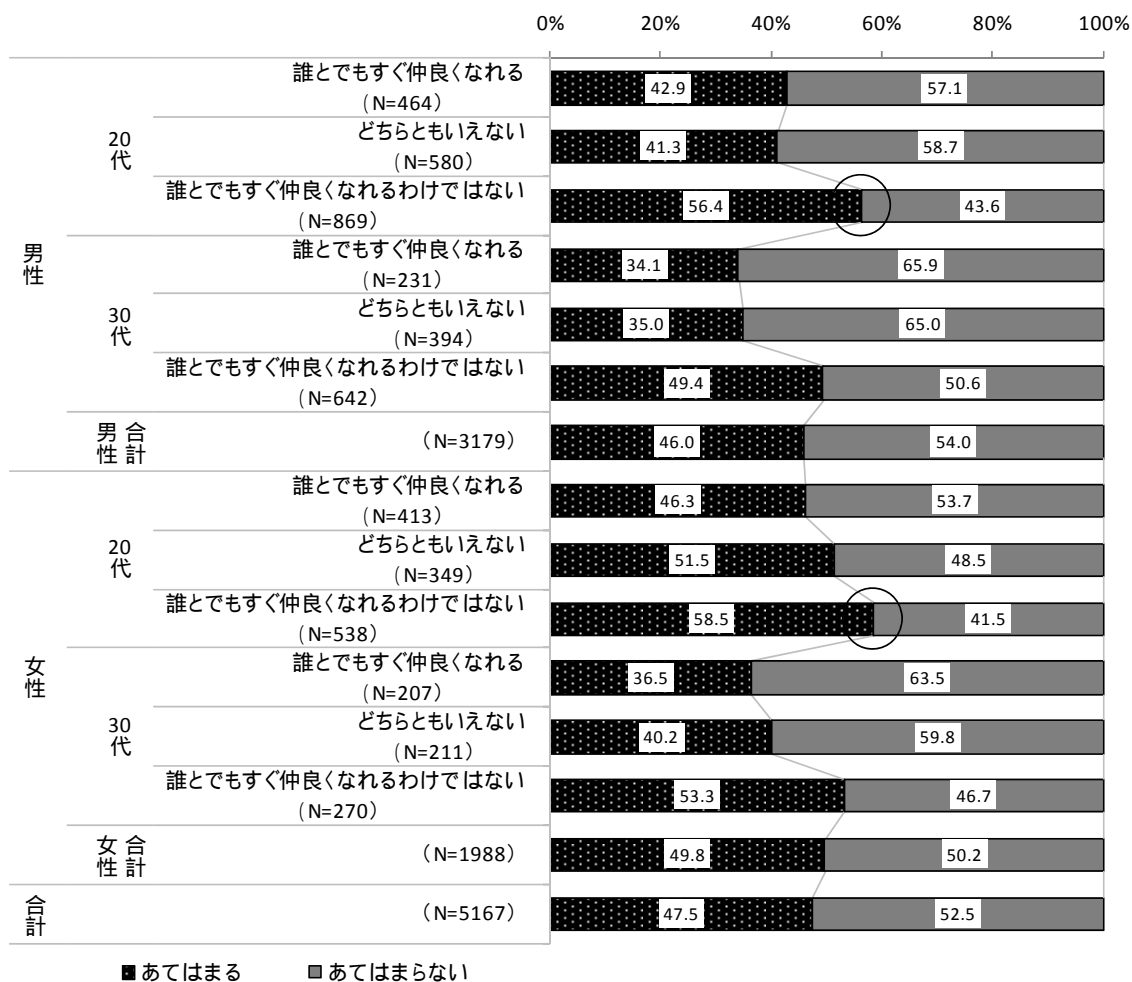


\* 「正規雇用」は「雇用者（正社員）」及び「雇用者（公務員、公社などの正規職員）」の合計。  
 \* 「非正規雇用」は「パートタイマー・派遣等の非正規雇用者」。  
 \* 「既婚」においては、結婚前の職業。  
 \* 「恋人あり」、「恋人なし」及び「交際経験なし」においては、現在の職業。  
 \* 「既婚」は、結婚3年以内。

⑧性格別 「自分は異性に対して魅力がないのではないと思う」割合

・ 20代で「誰とでもすぐ仲良くなれるわけではない」とする人は、男女どちらも「自分は異性に対して魅力がないのではないと思う」割合が約6割。

図表 2- 22 対象：「恋人なし」「交際経験なし」<SA>



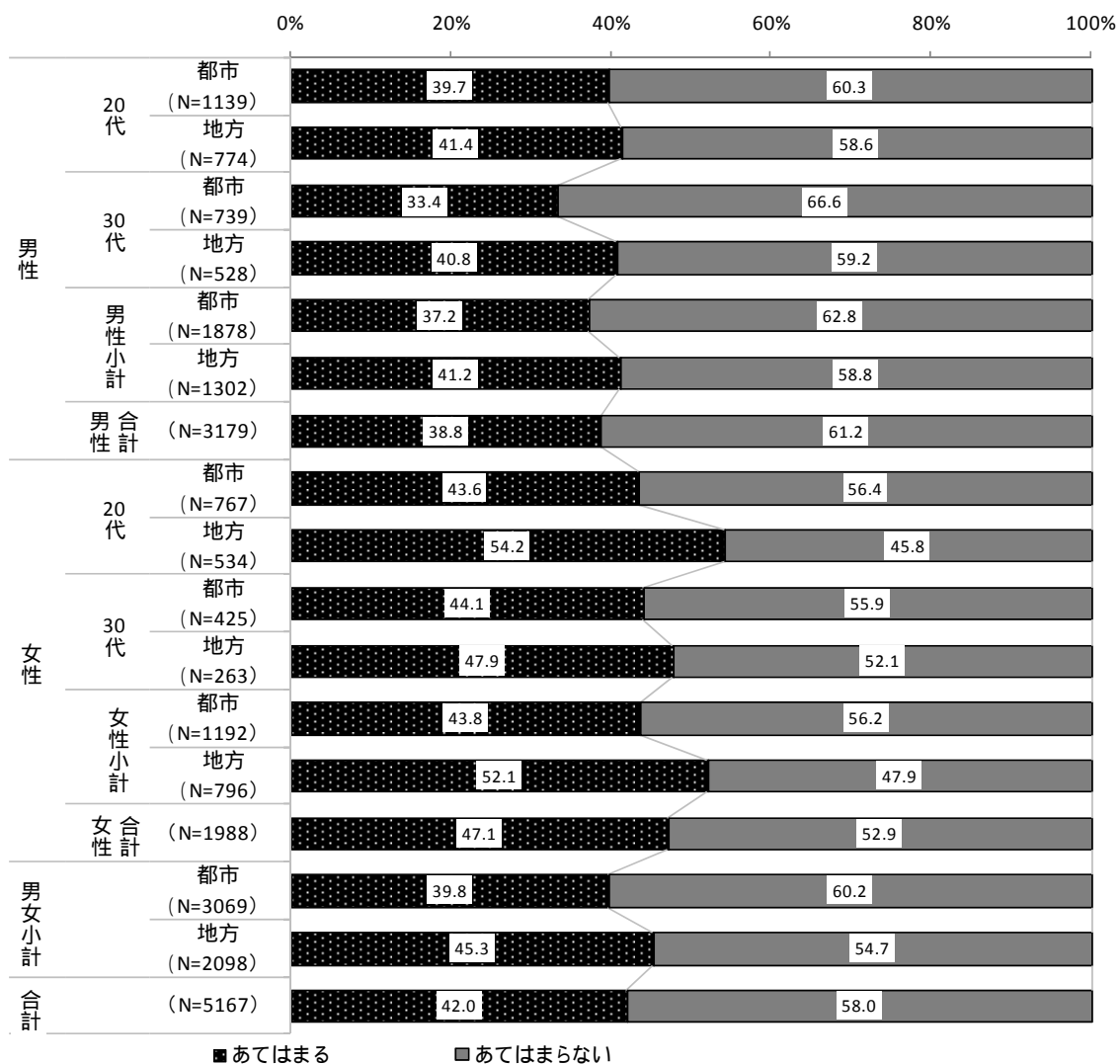
\* 「誰とでもすぐ仲良くなれる」は「あてはまる」及び「ややあてはまる」とした人の合計。  
 \* 「誰とでもすぐ仲良くなれるわけではない」は「あてはまらない」及び「あまりあてはまらない」とした人の合計。



⑨都市・地方別 「そもそも異性との出会いの場所がわからない」割合

・ 性別や年齢を問わず、「地方」の方が、「都市」に比べ、「そもそも異性との出会いの場所がわからない」割合が多い。

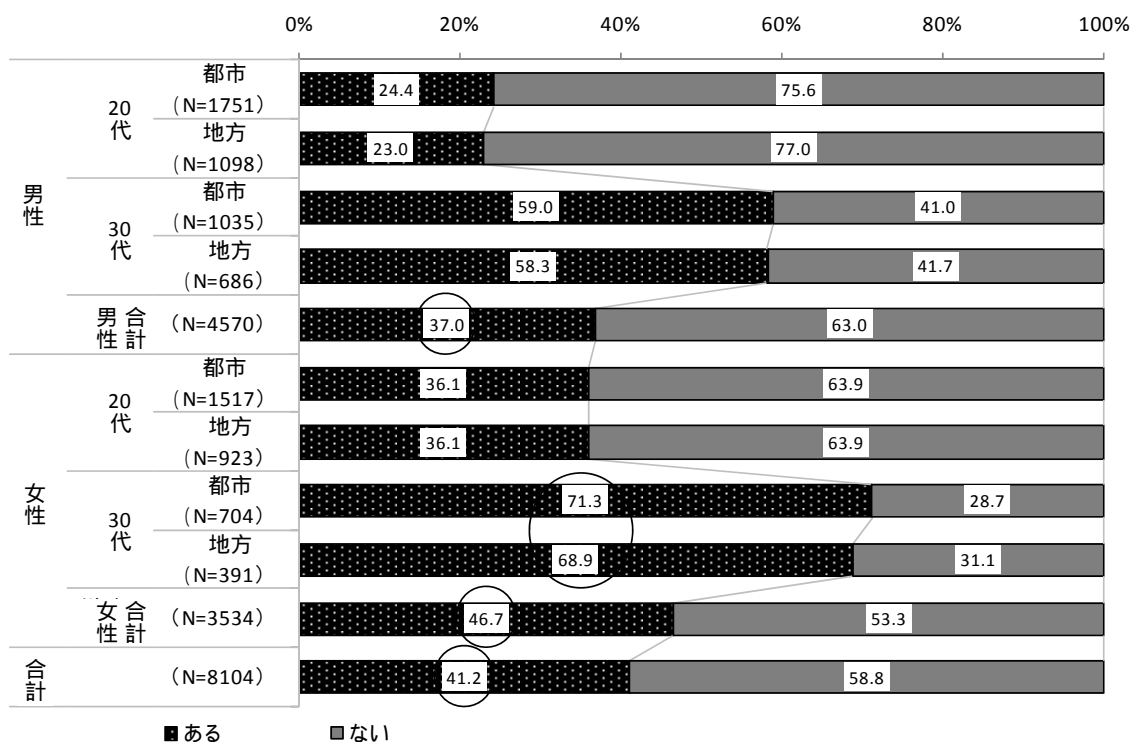
図表 2- 23 対象：「恋人なし」「交際経験なし」<SA>



⑩「親などの家族から結婚するよう言われたことがある」割合

- ・ 未婚者のうち「親などの家族から結婚するよう言われたことがある」は41.2%。
- ・ 未婚者のうち「親などの家族から結婚するよう言われたことがある」女性が46.7%で、男性が37.0%。
- ・ 未婚者のうち「親などの家族から結婚するよう言われたことがある」30代女性は、都市・地方とも約7割と多い。

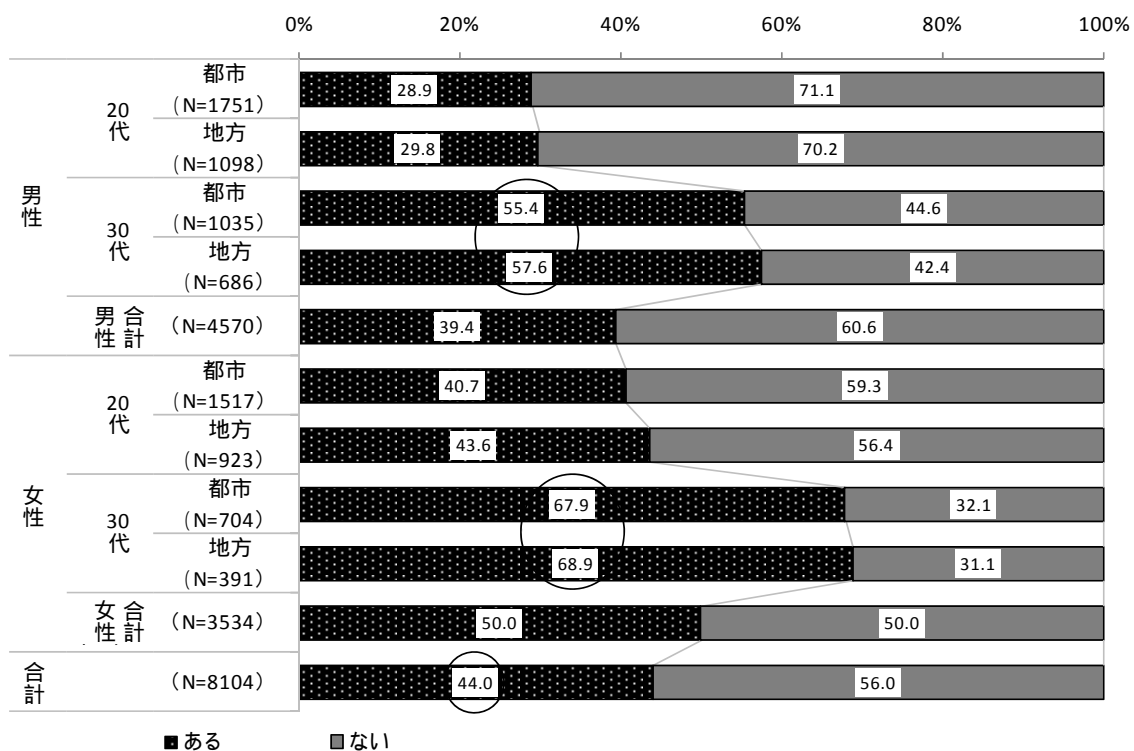
図表 2-24 対象：「未婚」<SA>



⑪ 「職場の人や仕事の関係者から結婚について聞かれることがある」割合

- ・ 未婚者のうち「職場の人や仕事の関係者から結婚について聞かれることがある」は44.0%。
- ・ 未婚者のうち「職場の人や仕事の関係者から結婚について聞かれることがある」女性は50.0%、男性は39.4%。
- ・ 未婚者のうち「職場の人や仕事の関係者から結婚について聞かれることがある」は、特に、30代男性で6割弱、30代女性では約7割と多い。

図表 2- 25 対象：「未婚」 <SA>



⑫現在の配偶者・恋人と知り合いになったきっかけ

- ・ 現在の配偶者・恋人と知り合いになったきっかけをみると、「職場や仕事の関係」が24.5%、「学校」が17.4%、「友人や兄弟を通じて」が17.0%である。
- ・ 「インターネット」をきっかけとする人は、男性が10.0%、女性が9.6%。なかでも30代男性「恋人あり」の「都市」において18.2%と最も高い。

図表 2- 26 対象：「既婚」「恋人あり」<SA>

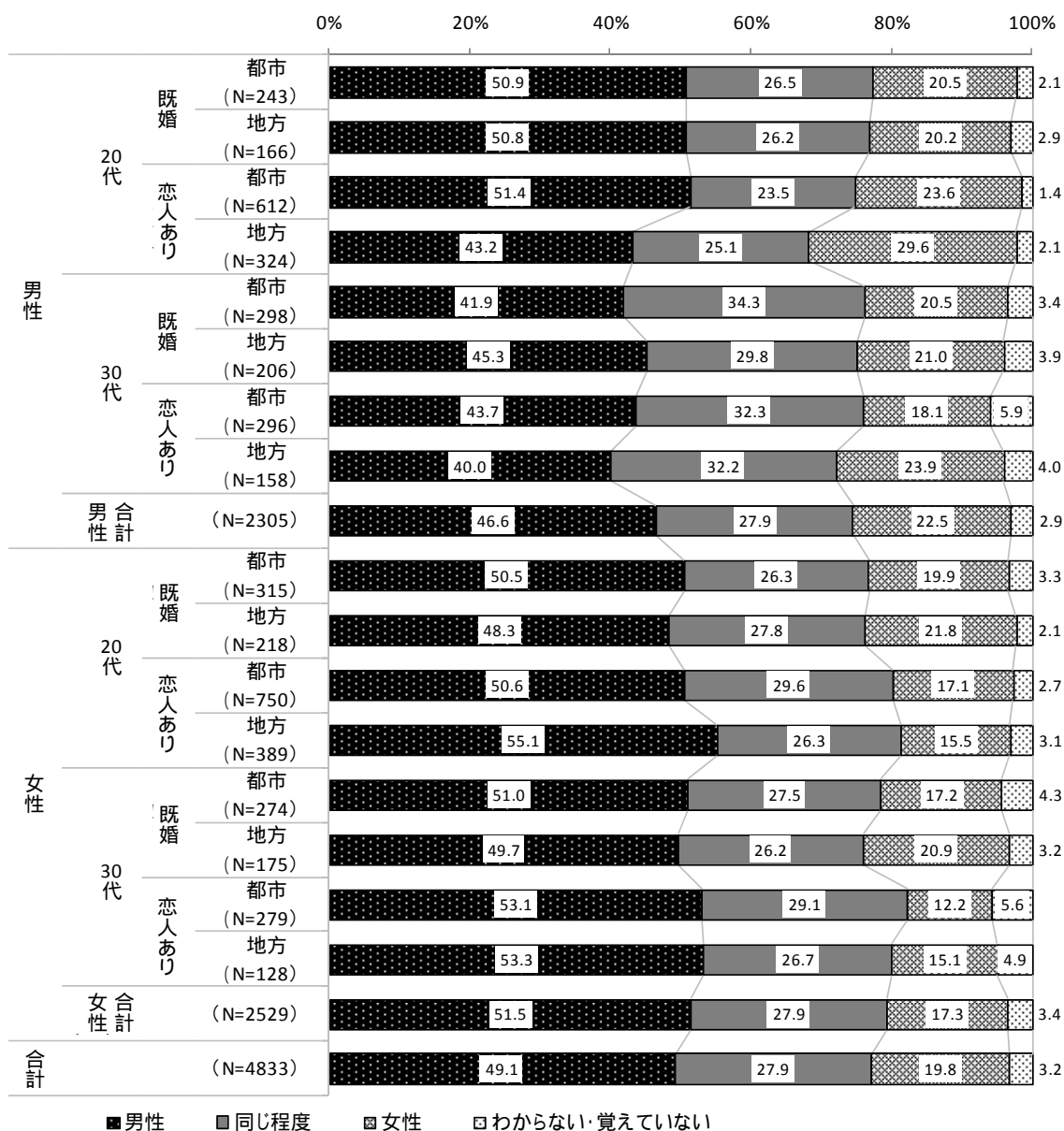
			(%)														
			学校	学校以外のサークルやクラブ活動・習い事	職場や仕事の関係	幼なじみ・隣人関係	地域の活動	ボランティア活動	友人や兄弟を通じて	見合い(親せき・上司の紹介も含む)	合コンやパーティ	結婚相談所	街なかや旅行先	アルバイト先	インターネット	その他	
男性	20代	既婚	都市 (N=243)	23.2	5.0	25.6	0.8	0.4	0.7	17.7	0.6	5.6	0.7	1.9	9.8	6.5	1.4
		地方 (N=166)	16.7	6.6	24.1	1.8	0.6	0.4	20.0	0.4	6.7	0.0	1.4	9.7	7.0	4.4	
	恋人あり	都市 (N=612)	31.0	10.5	15.7	0.7	1.1	0.7	13.2	0.0	7.2	0.0	3.2	7.6	6.1	2.9	
		地方 (N=324)	26.3	7.2	16.8	1.3	0.4	0.4	14.6	0.4	6.2	0.4	0.8	10.9	11.7	2.5	
	30代	既婚	都市 (N=298)	7.5	6.7	29.5	0.2	1.5	0.7	19.0	2.3	12.9	2.6	2.1	3.3	9.2	2.6
			地方 (N=206)	5.9	6.3	29.8	0.7	0.8	0.6	19.0	3.9	13.3	1.8	1.3	4.1	9.7	2.8
		恋人あり	都市 (N=296)	5.3	6.1	28.5	0.8	0.8	0.5	19.0	0.8	8.7	0.0	4.4	4.3	18.2	2.4
			地方 (N=158)	5.1	6.7	25.0	0.6	0.9	0.0	17.5	1.8	11.8	0.9	4.7	5.8	15.9	3.3
男性合計 (N=2305)			18.1	7.5	22.8	0.8	0.9	0.6	16.7	1.0	8.6	0.7	2.5	7.0	10.0	2.7	
女性	20代	既婚	都市 (N=315)	14.3	5.2	27.6	1.6	0.7	0.7	20.0	0.0	5.6	0.7	2.0	10.2	8.9	2.5
		地方 (N=218)	17.3	3.7	25.3	1.5	0.3	0.1	23.0	0.3	5.7	0.3	2.3	8.0	8.3	3.9	
	恋人あり	都市 (N=750)	26.5	8.7	20.2	1.3	0.0	0.0	15.0	0.0	5.8	0.0	3.3	8.4	7.0	3.6	
		地方 (N=389)	25.1	6.3	17.3	1.5	0.4	0.8	15.4	0.0	5.7	0.0	0.8	9.9	12.1	4.8	
	30代	既婚	都市 (N=274)	6.4	5.1	30.2	1.0	0.8	0.2	18.9	2.1	12.0	1.8	3.0	5.1	10.2	3.3
			地方 (N=175)	6.0	4.9	27.4	0.3	0.3	1.1	22.6	4.0	11.5	1.6	2.5	4.0	9.6	4.3
		恋人あり	都市 (N=279)	3.1	4.6	40.9	0.5	0.0	1.3	14.2	0.5	8.0	1.6	2.6	6.1	13.8	2.6
			地方 (N=128)	6.1	5.7	40.8	0.0	0.0	0.0	17.1	0.7	5.7	1.0	5.0	4.2	11.1	2.7
女性合計 (N=2529)			16.8	6.2	26.0	1.1	0.3	0.5	17.3	0.6	7.1	0.6	2.6	7.7	9.6	3.5	
合計 (N=4833)			17.4	6.8	24.5	1.0	0.6	0.5	17.0	0.8	7.8	0.7	2.6	7.4	9.8	3.1	

\* 各項目における「合計」の数値よりも高い区分に色づけをしている。  
\* 「既婚」は、結婚3年以内。

⑬現在の配偶者・恋人と交際を開始するにあたって、どちらが積極的であったか

- ・ 現在の配偶者・恋人と交際を開始するにあたって、どちらが積極的であったかをみると、「男性」が49.1%、「女性」が19.8%。
- ・ 男性の方が積極的であったと回答している男性は46.6%、女性は51.5%。

図表 2- 27 対象：「既婚」「恋人あり」<SA>

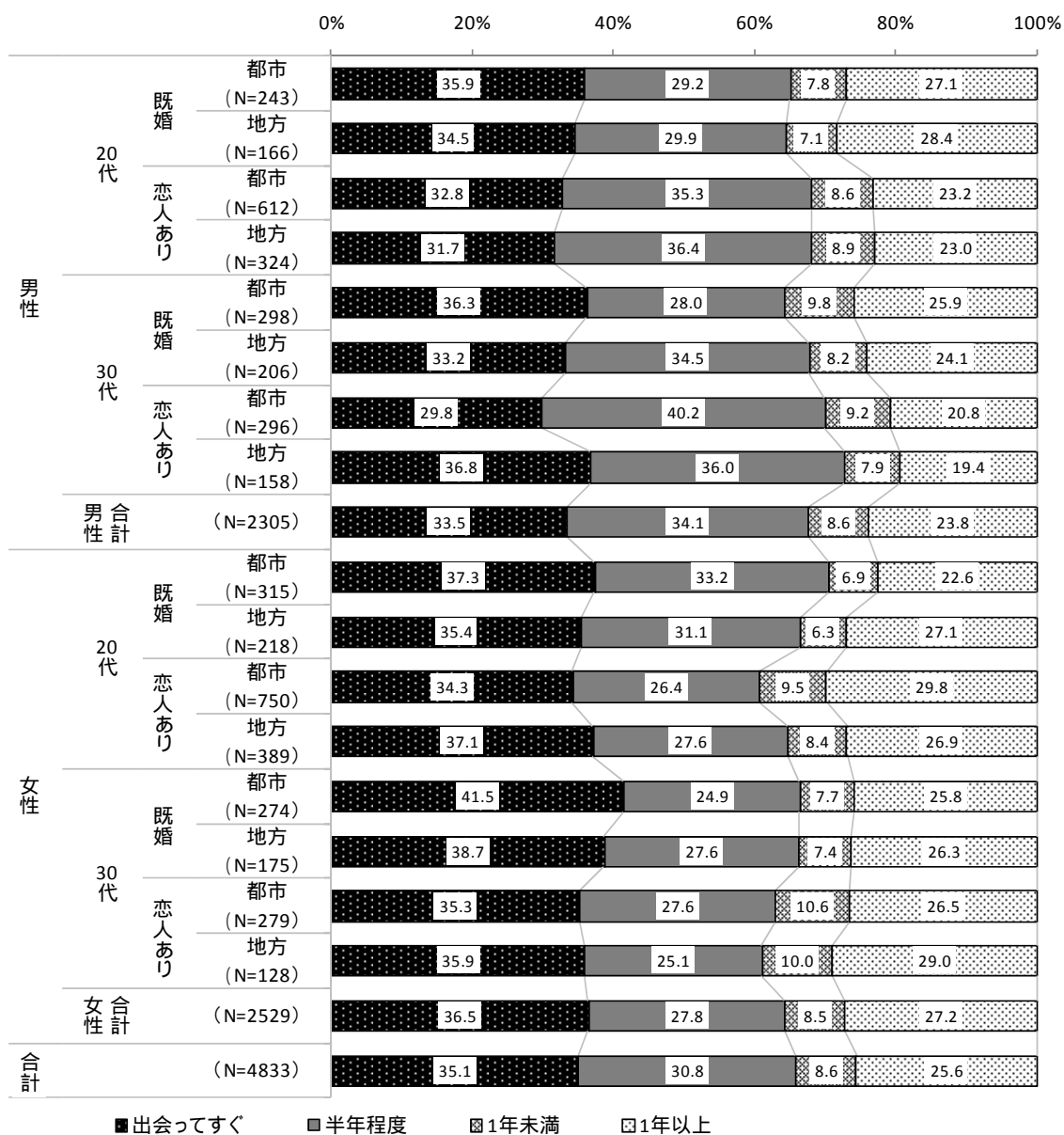


\* 「男性」は、男性の回答者で「自分」とした人及び女性の回答者で「配偶者・恋人」とした人の合計。  
 \* 「女性」は、男性の回答者で「配偶者・恋人」とした人及び女性の回答者で「自分」とした人の合計。  
 \* 「既婚」は、結婚3年以内。

⑭現在の配偶者・恋人と出会ってから交際を始めるまでの期間

・ 現在の配偶者・恋人と出会ってから交際を始めるまでの期間をみると、「出会ってすぐ」が35.1%、「半年程度」が30.8%、「1年以上」が25.6%。

図表 2- 28 対象：「既婚」「恋人あり」<SA>

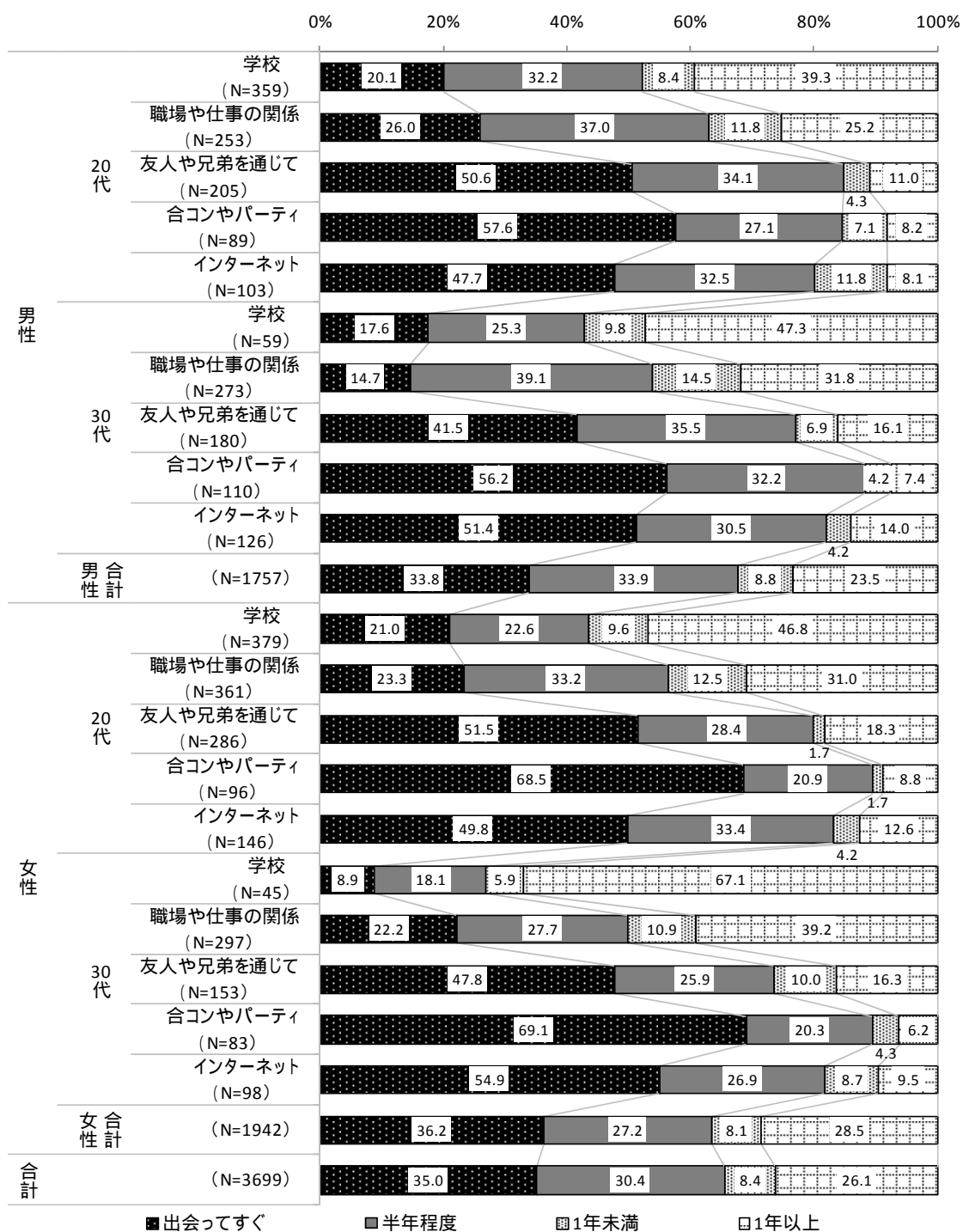


\* 「既婚」は、結婚3年以内。

⑮知り合ったきっかけ別 交際を始めるまでの期間

- ・ 「学校」や「職場や仕事の関係」で現在の配偶者・恋人と知り合った人の方が「友人や兄弟を通じて」や「合コンやパーティ」、「インターネット」に比べ、出会ってから交際を始めるまでの期間が長い。

図表 2- 29 対象：「既婚」「恋人あり」<SA>



⑩現在の配偶者・恋人と交際を始める前、交際相手に出会うことを期待しておこなっていたこと

- ・ 現在の配偶者・恋人と交際を始める前、交際相手に出会うことを期待しておこなっていたことをみると、「特に何もしていない」が59.7%で最も高い。
- ・ おこなっていたことの中では、「合コンやパーティに行った」が22.2%、「友人に紹介を頼んだ」が20.8%で比較的高い。

図表 2-30 対象：「既婚」「恋人あり」<MA>

			友人に紹介を頼んだ	職場の同僚や先輩に紹介を頼んだ	合コンやパーティに行った	ネットの出会い系サイトを利用した	趣味のサークルに入った	スキルアップや資格取得のための学校に通った	親や親戚に紹介を頼んだ	お見合いをした	民間の結婚支援事業を利用した	地方自治体やNPOなどの団体の結婚支援事業を利用した	その他	特に何もしていない	(%)
男性	20代	既婚	都市(N=243)	24.3	6.1	18.5	5.7	5.1	2.3	0.8	0.4	0.1	0.1	1.0	58.0
		地方(N=166)	24.6	7.0	17.8	4.9	5.6	1.4	0.1	0.4	0.3	0.0	1.0	55.2	
	恋人あり	都市(N=612)	23.0	5.4	21.9	5.0	10.2	1.8	1.1	0.7	0.4	0.4	2.9	58.6	
		地方(N=324)	21.1	6.2	16.5	7.8	5.1	1.2	0.8	0.4	0.8	0.4	0.8	63.8	
	30代	既婚	都市(N=298)	23.9	7.9	30.2	11.0	6.1	1.8	1.7	2.4	3.5	0.0	0.7	48.8
			地方(N=206)	23.3	10.6	29.8	11.2	4.3	0.9	2.7	3.7	2.5	0.2	0.9	47.0
		恋人あり	都市(N=296)	18.2	8.8	17.6	11.3	4.2	2.5	0.4	0.4	0.8	0.5	1.3	59.4
			地方(N=158)	19.1	10.9	21.5	8.9	5.4	1.5	2.9	2.9	1.5	0.0	0.9	59.1
	男性合計		(N=2305)	22.2	7.3	21.7	7.9	6.5	1.7	1.2	1.2	1.1	0.2	1.5	56.9
	女性	20代	既婚	都市(N=315)	22.2	5.5	17.2	3.2	3.7	0.3	0.0	0.4	0.3	0.0	0.7
地方(N=218)			23.0	4.6	19.1	6.6	3.0	0.3	0.1	1.0	0.6	0.3	1.3	62.5	
恋人あり		都市(N=750)	14.3	3.3	19.0	1.6	5.7	1.0	0.6	0.6	0.6	0.3	1.6	69.7	
		地方(N=389)	19.7	5.1	21.5	7.1	5.0	0.8	0.8	1.5	0.0	0.0	1.1	62.4	
30代		既婚	都市(N=274)	25.5	8.6	38.3	9.5	6.3	3.1	2.2	4.3	3.8	0.2	1.1	46.6
			地方(N=175)	27.0	10.0	34.0	8.2	4.0	4.7	3.7	6.4	2.6	1.2	1.3	48.5
		恋人あり	都市(N=279)	16.7	5.3	21.0	8.6	4.3	3.5	1.3	2.5	2.5	0.5	1.3	63.2
			地方(N=128)	18.4	10.7	20.9	5.9	1.8	0.9	2.2	4.5	2.5	0.9	0.0	63.2
女性合計		(N=2529)	19.4	5.6	22.6	5.4	4.7	1.6	1.1	2.0	1.3	0.3	1.2	62.3	
合計		(N=4833)	20.8	6.4	22.2	6.6	5.5	1.6	1.1	1.6	1.2	0.3	1.3	59.7	

\* 各項目における「合計」の数値よりも高い区分に色づけをしている。  
\* 「既婚」は、結婚3年以内。



⑰現在、恋人がない人が交際相手と出会うためにおこなっていること

- ・ 「特に何もしていない」が 69.7%で最も高い。なかでも「交際経験なし」でその割合が多い。
- ・ おこなっていたことの中では、「友人に紹介を頼む」が 16.8%、「合コンやパーティに行く」が 12.1%で比較的高い。

図表 2- 31 対象：「恋人なし」「交際経験なし」<MA>

			(%)													
			友人に紹介を頼む	職場の同僚や先輩に紹介を頼む	合コンやパーティに行く	ネットの出会い系サイトを利用する	趣味のサークルに入る	スキルアップや資格取得のための学校に通う	親や親戚に紹介を頼む	お見合いをする	民間の結婚支援事業を利用する	地方自治体やNPOなどの団体の結婚支援事業を利用する	その他	特に何もしていない		
男性	20代	恋人なし	都市 (N=627)	24.0	7.4	19.1	5.7	8.7	4.6	0.0	0.0	0.0	0.4	3.5	57.7	
		地方 (N=342)	20.7	8.7	12.1	4.4	10.1	3.6	0.4	0.0	0.0	0.0	0.0	1.9	65.7	
	交際経験なし	都市 (N=511)	4.1	1.0	2.9	1.5	3.9	3.8	0.0	0.0	0.0	0.0	0.0	0.7	87.2	
		地方 (N=432)	6.4	2.0	4.1	2.2	5.4	2.7	0.0	0.0	0.6	0.0	0.0	0.7	83.4	
	30代	恋人なし	都市 (N=482)	21.7	7.7	17.1	7.3	7.0	3.5	0.8	1.1	2.3	0.0	3.5	58.5	
			地方 (N=314)	20.4	7.9	11.6	4.6	9.1	1.2	2.1	3.7	1.2	0.8	2.5	64.4	
		交際経験なし	都市 (N=257)	3.5	0.9	2.2	2.5	5.6	1.7	0.8	2.5	1.4	0.9	0.0	86.2	
			地方 (N=214)	3.5	2.2	3.5	1.7	1.8	3.5	2.1	1.3	1.7	1.8	0.5	86.1	
	男性合計			(N=3179)	14.3	5.0	10.3	4.0	6.7	3.3	0.6	0.8	0.8	0.3	1.9	71.8
	女性	20代	恋人なし	都市 (N=488)	26.2	10.1	25.4	1.9	9.6	4.3	1.4	0.0	0.3	0.0	1.1	58.8
地方 (N=292)			23.3	6.9	15.3	3.3	7.1	6.7	1.5	1.1	0.4	0.0	2.2	60.8		
交際経験なし		都市 (N=279)	9.7	2.4	3.5	0.5	6.0	4.1	1.9	0.2	0.0	0.0	1.7	80.6		
		地方 (N=242)	11.3	2.7	5.2	3.3	2.4	3.5	1.0	0.7	0.3	0.0	0.8	80.0		
30代		恋人なし	都市 (N=336)	29.6	11.7	19.5	4.4	5.7	4.8	4.5	2.4	2.0	0.4	1.6	56.3	
			地方 (N=192)	24.2	9.7	18.2	3.1	5.9	3.4	4.7	2.3	1.1	1.6	3.0	61.4	
		交際経験なし	都市 (N=89)	11.4	2.1	8.1	2.4	4.0	3.2	2.4	3.3	1.5	0.5	1.3	79.2	
			地方 (N=70)	7.6	3.2	4.5	1.7	2.3	3.9	4.1	4.3	1.7	1.1	0.6	82.4	
女性合計			(N=1988)	20.7	7.3	15.2	2.6	6.3	4.5	2.4	1.2	0.7	0.3	1.6	66.3	
合計			(N=5167)	16.8	5.9	12.1	3.5	6.6	3.7	1.3	1.0	0.8	0.3	1.8	69.7	

\* 各項目における「合計」の数値よりも高い区分に色づけをしている。