

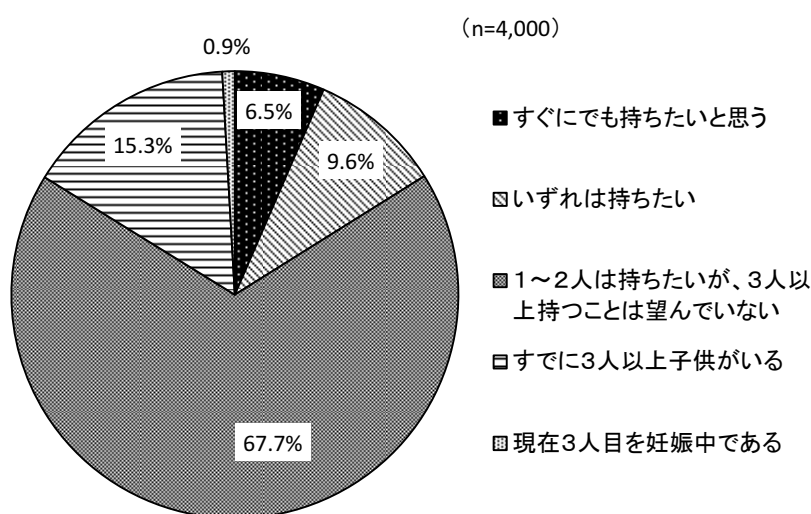
## Ⅷ. 多子世帯

### 1. 3人以上の子供を持つこと (Q26)

既婚（末子が7歳未満）を対象に、3人以上の子供を持つことについてみると、「1～2人は持ちたいが、3人以上持つことは望んでいない」が67.7%で最も高く、次いで「すでに3人以上子供がいる」が15.3%となっている。

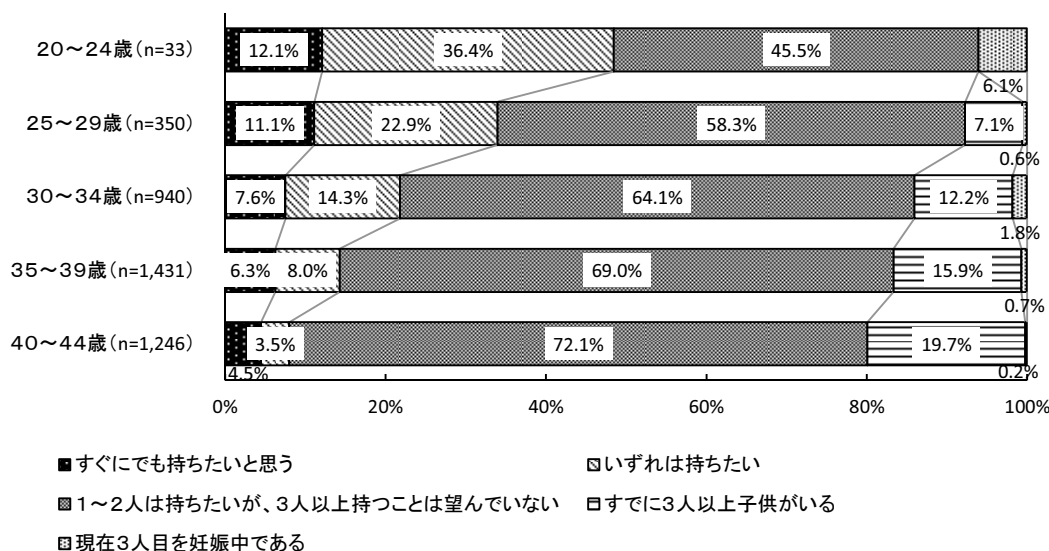
「すぐにでも持ちたいと思う」と「いずれは持ちたい」を加えた『3人以上子供を持ちたい』は16.1%であった。

図表 3人以上の子供を持つこと〔既婚（末子が7歳未満）〕



年齢別でみると、『3人以上子供を持ちたい』は「20～24歳」で48.5%と最も高く（サンプルが少ないため参考値）、「25～29歳」で34.0%と、年齢が上がるにつれて減少している。

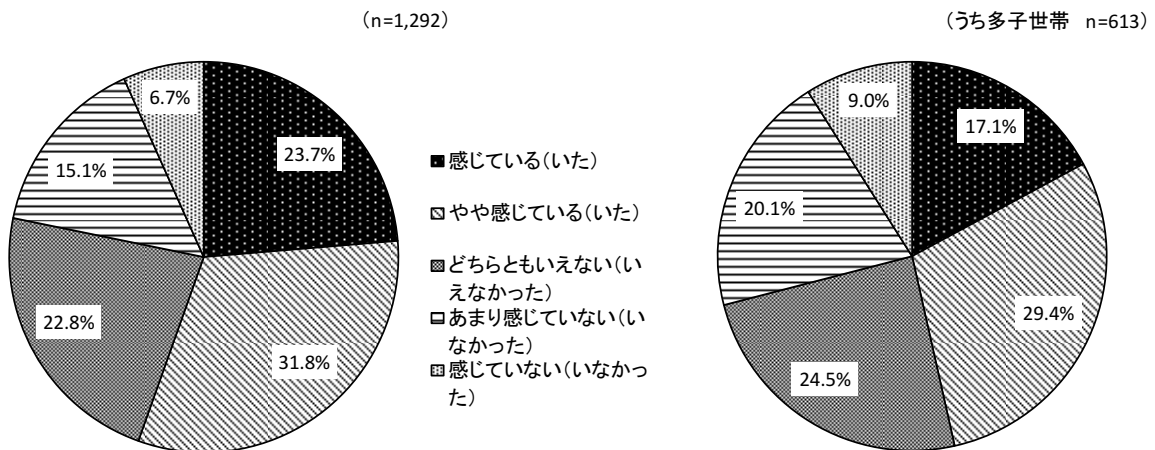
図表 3人以上の子供を持つこと（年齢別）〔既婚（末子が7歳未満）〕



## 2. 3人以上の子供を持つことへの不安感 (Q27)

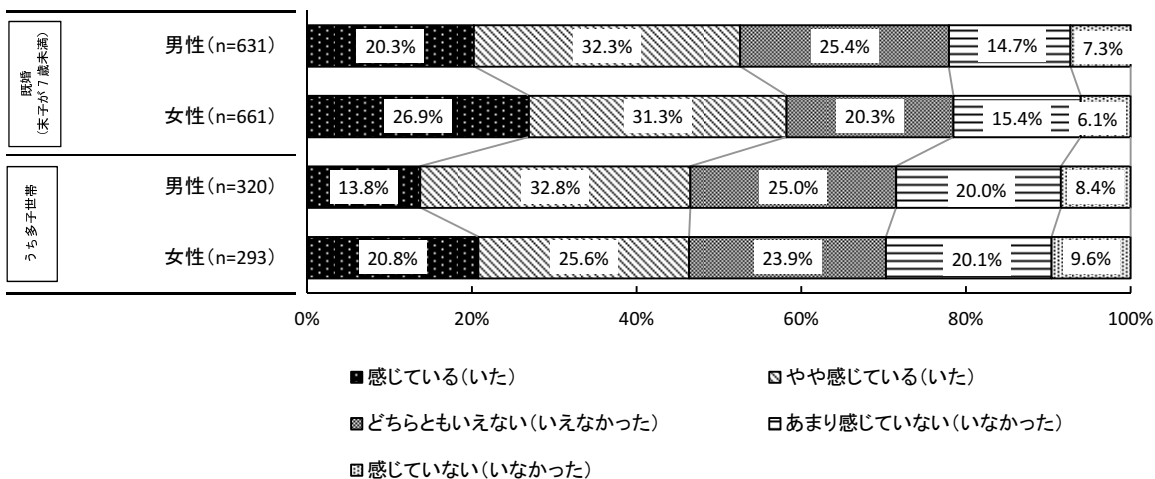
3人以上の子供を持つことで「すぐにでも持ちたいと思う」「いずれは持ちたい」「すでに3人以上子供がいる」「現在3人目を妊娠中である」を対象に、3人以上の子供を持つことについて不安を感じているかをみると、「感じている(いた)」と「やや感じている(いた)」を加えた『不安を感じている』は既婚(末子が7歳未満)全体では55.5%と半数を超えており、多子世帯でも46.5%と半数近くになっている。

図表 3人以上の子供を持つことへの不安感〔既婚(末子が7歳未満)〕



性別でみると、全体では女性が58.2%と男性よりも高いが、多子世帯では男性と女性はほぼ同じとなっている。

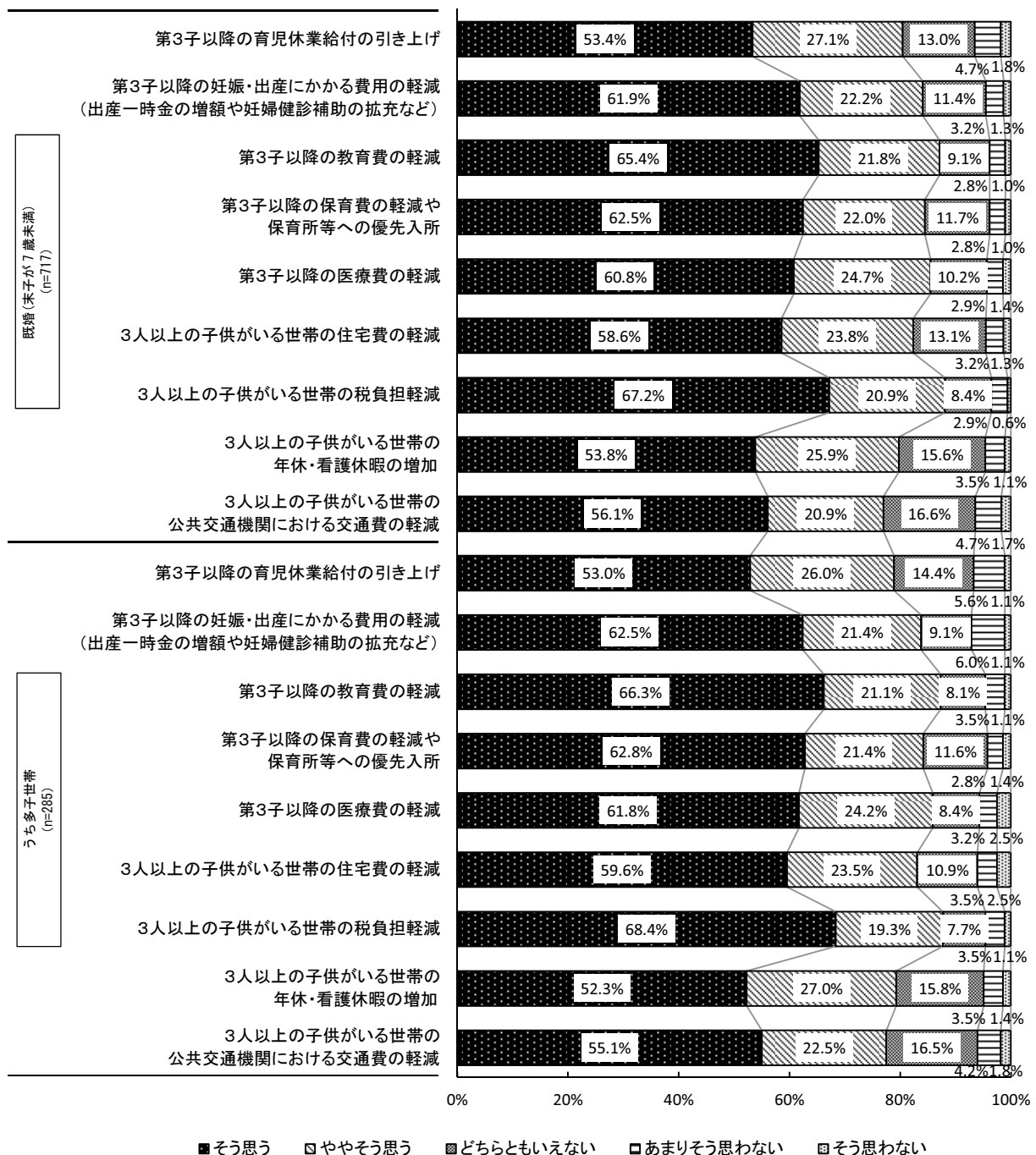
図表 3人以上の子供を持つことへの不安感(性別)〔既婚(末子が7歳未満)〕



### 3. 希望通り3人以上の子供を持つことにつながる支援・環境（Q28）

3人以上の子供を持つことについて不安を感じているかで「感じている（いた）」「やや感じている（いた）」を対象に、希望通り3人以上の子供を持つことにつながる支援・環境についてみると、「そう思う」と「ややそう思う」を加えた『希望通り3人以上の子供を持てるようになると思う』は、既婚（末子が7歳未満）では、「3人以上の子供がいる世帯の税負担軽減」が88.1%と最も高く、次いで「第3子以降の教育費の軽減」が87.2%となっている。また、そのうちの多子世帯でも最も高いのは「3人以上の子供がいる世帯の税負担軽減」で87.7%、次いで「第3子以降の教育費の軽減」が87.4%となっている。

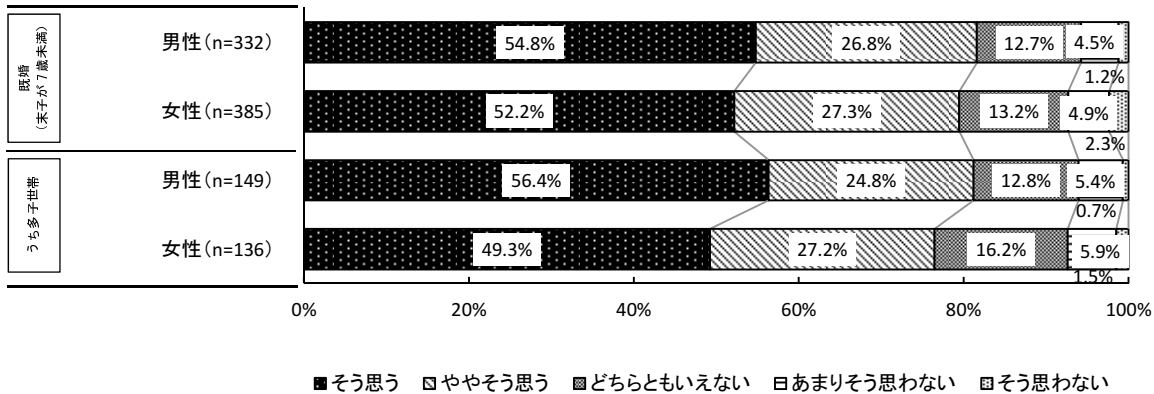
図表 希望通り3人以上の子供を持つことにつながる支援・環境〔既婚（末子が7歳未満）〕



### ①第3子以降の育児休業給付の引き上げ

「第3子以降の育児休業給付の引き上げ」について、性別で見ると、『希望通り3人以上の子供を持てるようになると思う』が全体でも多子世帯でも男性の方が女性よりも高くなっており、多子世帯では男性が81.2%で、女性よりも4.7ポイント高くなっている。

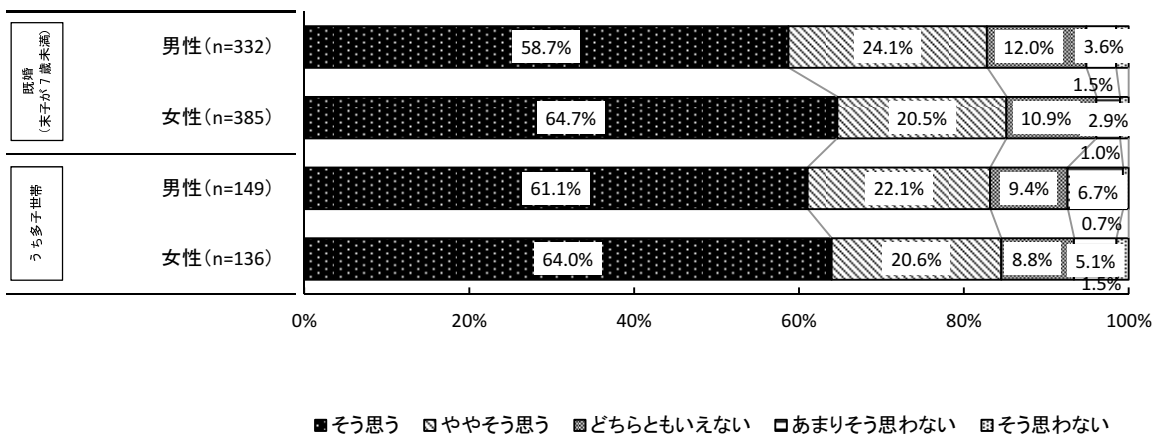
図表 第3子以降の育児休業給付の引き上げ（性別）〔既婚（末子が7歳未満）〕



### ②第3子以降の妊娠・出産にかかる費用の軽減

「第3子以降の妊娠・出産にかかる費用の軽減」について、性別で見ると、『希望通り3人以上の子供を持てるようになると思う』はどちらも女性の方が男性よりも高くなっているが、ほぼ同じ程度である。

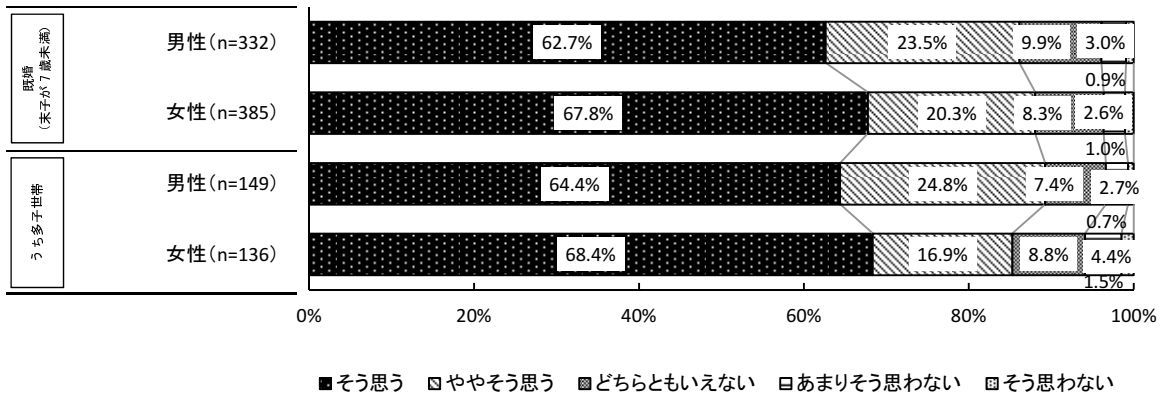
図表 第3子以降の妊娠・出産にかかる費用の軽減（性別）〔既婚（末子が7歳未満）〕



### ③第3子以降の教育費の軽減

「第3子以降の教育費の軽減」について、性別で見ると、『希望通り3人以上の子供を持てるようになると思う』は全体では女性が88.1%と男性よりも高くなっているが、多子世帯では男性が89.2%で女性よりも高くなっている。

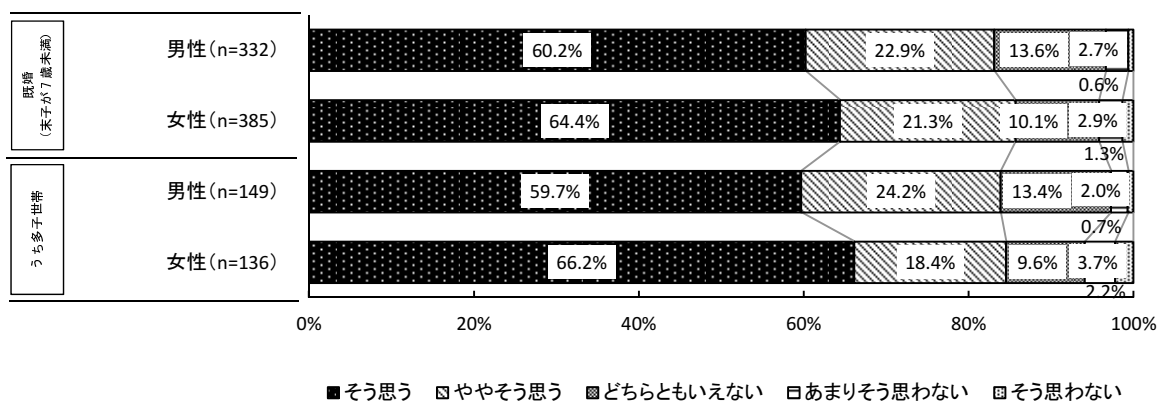
図表 第3子以降の教育費の軽減（性別）〔既婚（末子が7歳未満）〕



### ④第3子以降の保育費の軽減や保育所等への優先入所

「第3子以降の保育費の軽減や保育所等への優先入所」について、性別で見ると、『希望通り3人以上の子供を持てるようになると思う』はどちらも女性が85%前後で男性よりも高くなっているが、多子世帯ではほぼ同じ程度である。

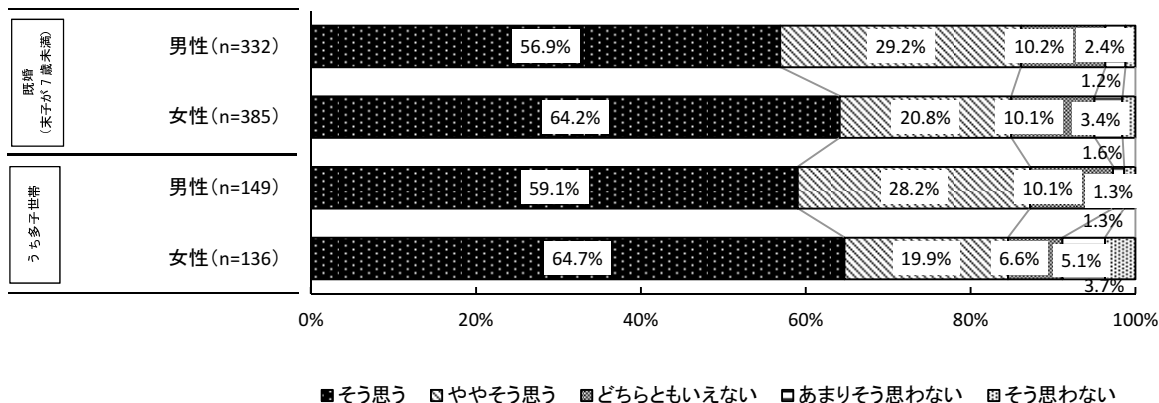
図表 第3子以降の保育費の軽減や保育所等への優先入所（性別）〔既婚（末子が7歳未満）〕



### ⑤ 第3子以降の医療費の軽減

「第3子以降の医療費の軽減」について、性別で見ると、『希望通り3人以上の子供を持てるようになると思う』は全体の男性で86.1%、多子世帯の男性で87.3%とどちらも男性が女性よりも高くなっている。

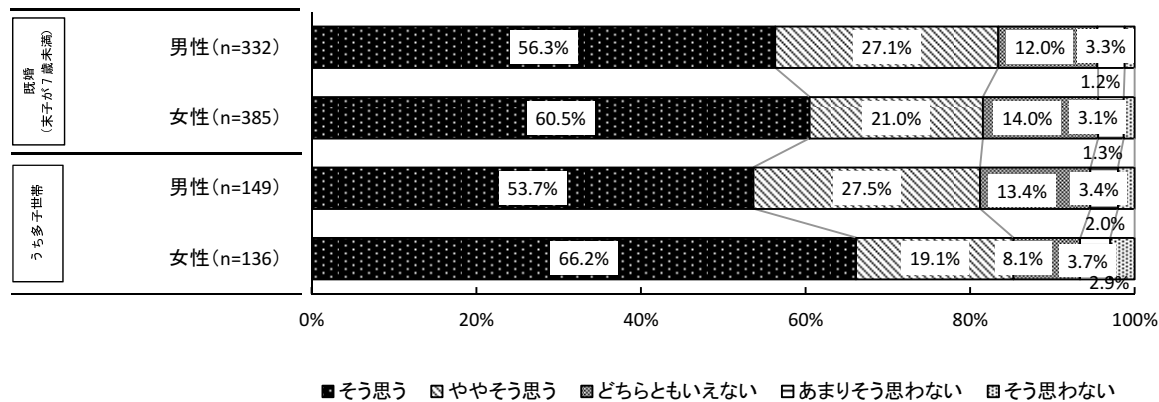
図表 第3子以降の医療費の軽減（性別）〔既婚（末子が7歳未満）〕



### ⑥ 3人以上の子供がいる世帯の住宅費の軽減

「3人以上の子供がいる世帯の住宅費の軽減」について、性別で見ると、『希望通り3人以上の子供を持てるようになると思う』は全体では男性が83.4%で女性とほぼ同程度であるが、多子世帯では女性が85.3%で男性よりも4.1ポイント高くなっている。

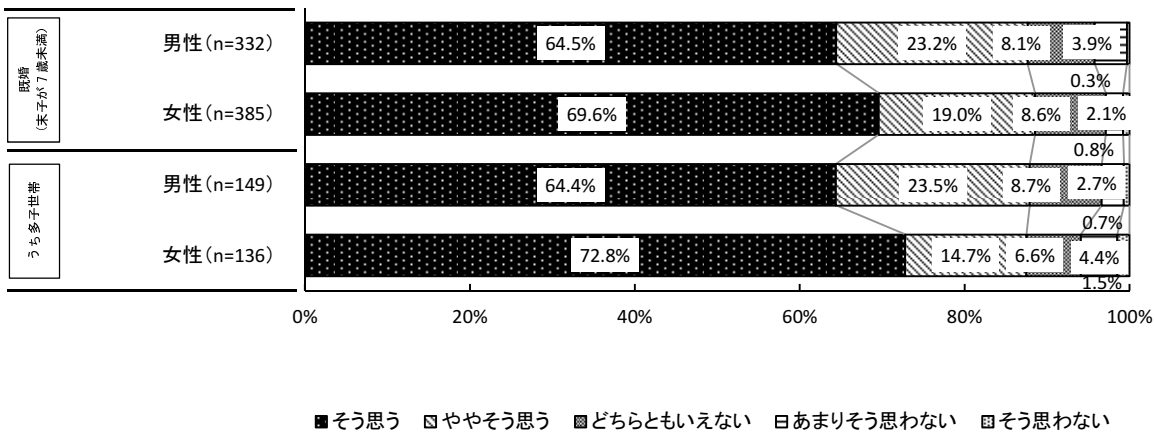
図表 3人以上の子供がいる世帯の住宅費の軽減（性別）〔既婚（末子が7歳未満）〕



⑦ 3人以上の子供がいる世帯の税負担軽減

「3人以上の子供がいる世帯の税負担軽減」について、性別で見ると、『希望通り3人以上の子供を持てるようになると思う』は男性も女性も88%前後でほとんど変わらないが、「そう思う」は女性の方が高くなっており、多子世帯の女性は72.8%と男性よりも8.4ポイント高くなっている。

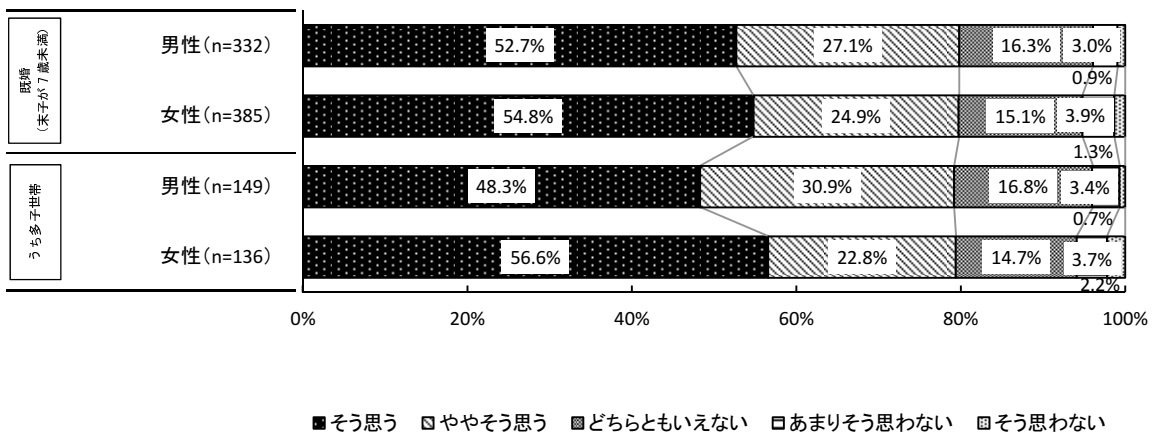
図表 3人以上の子供がいる世帯の税負担軽減（性別）〔既婚（末子が7歳未満）〕



⑧ 3人以上の子供がいる世帯の年休・看護休暇の増加

「3人以上の子供がいる世帯の年休・看護休暇の増加」について、性別で見ると、『希望通り3人以上の子供を持てるようになると思う』は男性も女性も80%弱でほとんど変わらない。

図表 3人以上の子供がいる世帯の年休・看護休暇の増加（性別）〔既婚（末子が7歳未満）〕



⑨ 3人以上の子供がいる世帯の公共交通機関における交通費の軽減

「3人以上の子供がいる世帯の公共交通機関における交通費の軽減」について、性別で見ると、『希望通り3人以上の子供を持てるようになると思う』は男性も女性も80%弱でほとんど変わらない。

図表 3人以上の子供がいる世帯の公共交通機関における交通費の軽減（性別）〔既婚（末子が7歳未満）〕

