

(2) 結婚・家族形成に関する意識

<恋人との交際>

1. 恋人が欲しいですか (Q18)

<Q16で「2～3」(現在交際している恋人はいない) とお答えの方に>

Q18 あなたは今、恋人が欲しいですか。当てはまるものをお選びください。(〇は1つ)

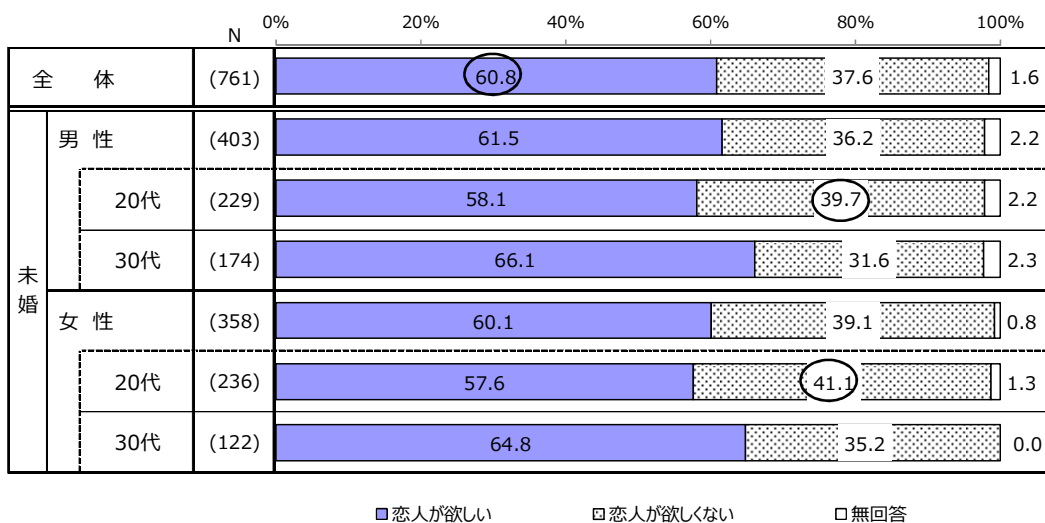
1 はい

2 いいえ

※未婚者、かつ現在恋人がいない人で集計

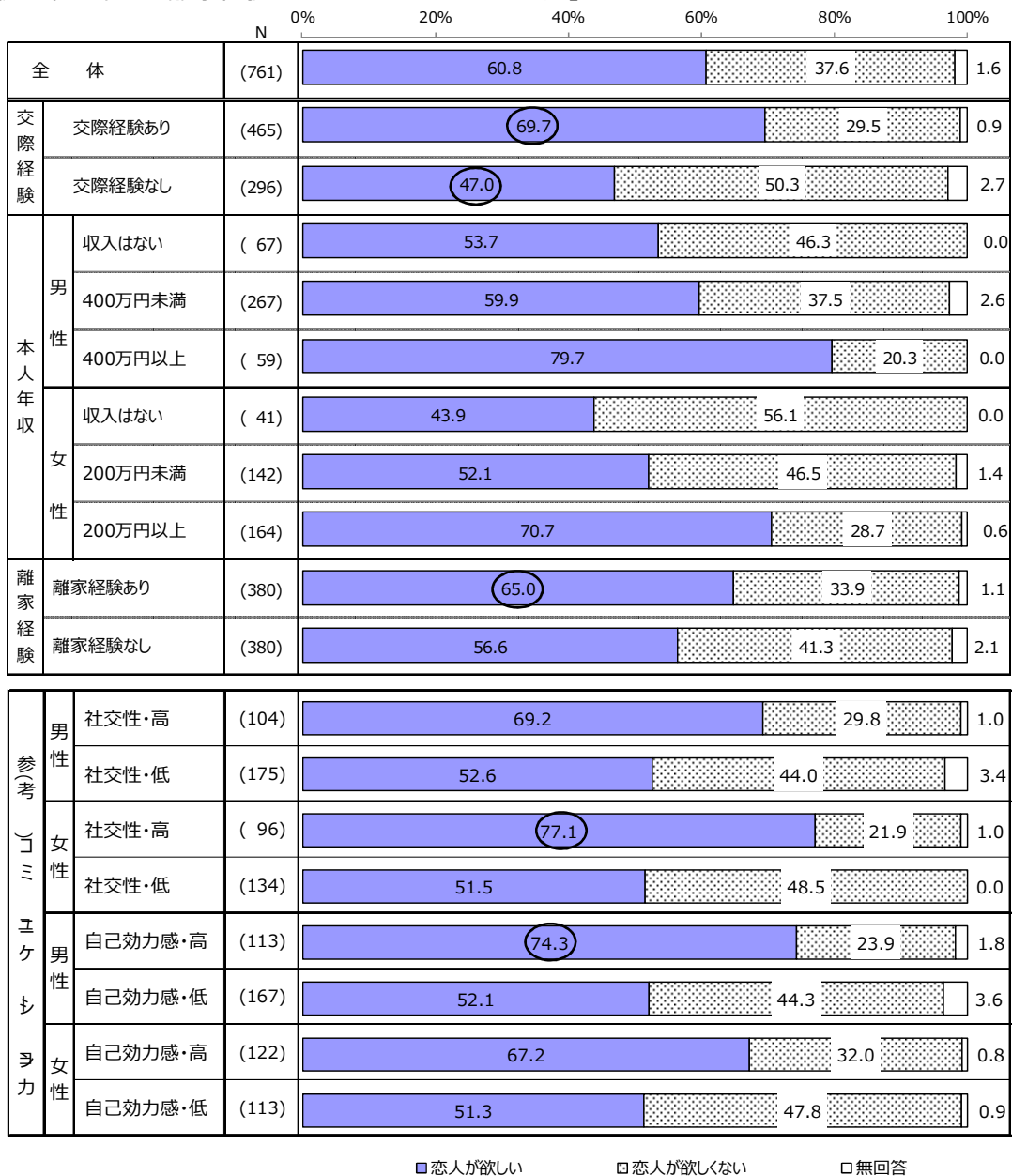
- ・全体では、「恋人が欲しい」は60.8%。
- ・「恋人が欲しい」は、男女間で大きな差はみられないが、男女ともに30代の方が、20代よりも割合が高い。
- ・男女とも20代は、約4割が「恋人が欲しくない」。

図表 1-1 恋人が欲しいですか [Q18] (SA) (未婚者、かつ現在恋人がいない人) 【性・年代別】



- ・交際経験別にみると、「恋人が欲しい」という人は、「交際経験あり」では69.7%であるのに対し、「交際経験なし」では47.0%にとどまる。
- ・離家経験（自分の親と別居して生活したことがあるかどうか）の有無別にみると、「離家経験あり」（65.0%）の方が、「離家経験なし」（56.6%）よりも、「恋人が欲しい」とする割合が、8.4ポイント高い。
- ・コミュニケーション力別では、女性の「社交性・高」で「恋人が欲しい」が77.1%と高いのに対し、「社交性・低」は51.5%、男性では、「自己効力感・高」で「恋人が欲しい」が74.3%と高いのに対し、「自己効力感・低」が52.1%と女性は社交性の高低、男性は自己効力感の高低による差異が大きい。

図表 1-2 恋人が欲しいですか [Q18] (SA) (未婚者、かつ現在恋人がいない人)
【交際経験・本人年収・離家経験・コミュニケーション力別】



■ 恋人が欲しい □ 恋人が欲しくない □ 無回答

※ 社交性・自己効力感については、18 頁にあるとおり、高・中・低と3区分に分類しているが、ここでは高・低の集計結果のみ掲載している。

2. 恋人が欲しいと思わない理由 (Q19)

<Q18で「2 (今、恋人が欲しくない)」とお答えの方に>

Q19 今、恋人が欲しいと思わない理由を教えてください。当てはまるものを全てお選びください。
(〇はいくつでも)

- | | |
|-------------------|---------------------|
| 1 仕事や勉強に力を入れたい | 5 恋愛が面倒 |
| 2 自分の趣味に力を入れたい | 6 恋愛に興味がない |
| 3 友人と過ごす時間を大切にしたい | 7 他人と恋人として交際するのがこわい |
| 4 過去に恋愛で失敗した | 8 その他(具体的に) |

※未婚者、かつ現在恋人が欲しいと思わない人のみで集計

・全体では、「恋愛が面倒」が46.2%で最も高く、次いで「自分の趣味に力を入れたい」が45.1%、「仕事や勉強に力を入れたい」が32.9%と続く。「恋愛に興味がない」は、28.0%。

・男女とも、20代では「自分の趣味に力を入れたい」(男性51.6%、女性49.5%)が、30代では「恋愛が面倒」(男性47.3%、女性51.2%)が、それぞれ5割前後と最も高い。

図表 2-1 恋人が欲しいと思わない理由 [Q19] (MA) (未婚者、かつ現在恋人が欲しいと思わない人)
【性・年代別】

N		仕事や勉強に力を入れたい	自分の趣味に力を入れたい	友人と過ごす時間を大切にしたい	過去に恋愛で失敗した	恋愛が面倒	恋愛に興味がない	他人と恋人として交際するのがこわい	その他	無回答	
全	体 (286)	32.9	45.1	15.4	4.5	46.2	28.0	12.9	10.5	2.4	
未婚	男 性 (146)	34.2	47.3	14.4	4.8	47.3	25.3	8.9	10.3	1.4	
	20代 (91)	42.9	51.6	20.9	3.3	47.3	22.0	7.7	6.6	2.2	
	30代 (55)	20.0	40.0	3.6	7.3	47.3	30.9	10.9	16.4	0.0	
	女 性 (140)	31.4	42.9	16.4	4.3	45.0	30.7	17.1	10.7	3.6	
	20代 (97)	33.0	49.5	18.6	5.2	42.3	30.9	18.6	8.2	4.1	
	30代 (43)	27.9	27.9	11.6	2.3	51.2	30.2	14.0	16.3	2.3	
						1位	2位	3位			

- ・交際経験別では、「交際経験あり」、「交際経験なし」とも、「恋愛が面倒」が5割弱で最も高く、次いで「自分の趣味に力を入れたい」が高い。ただし、「交際経験あり」では、「仕事や勉強に力を入れたい」(36.5%)が続くのに対し、「交際経験なし」では、「恋愛に興味がない」(38.9%)が続く。
- ・高校形態別でみると、最も高いのは「男女共学」が「恋愛が面倒」(47.2%)、「男女別学」が「自分の趣味に力を入れたい」(43.5%)。
- ・「離家経験あり」では、「仕事や勉強に力を入れたい」、「自分の趣味に力を入れたい」が約4割と最も高いが、「離家経験なし」では、「恋愛が面倒」が52.2%と最も高い。
- ・コミュニケーション力別では、男女とも「社交性・低」で「恋愛が面倒」(男性55.8%、女性40.0%)、「自分の趣味に力を入れたい」(男性49.4%、女性38.5%)、「恋愛に興味がない」(男性35.1%、女性43.1%)が上位3項目である。また、女性で「他人と恋人として交際するのがこわい」(24.6%)が比較的高い。
- ・同様に「自己効力感・低」では、男女とも「自分の趣味に力を入れたい」(男性54.1%、女性40.7%)、「恋愛が面倒」(男性52.7%、女性50.0%)、「恋愛に興味がない」(男性37.8%、女性38.9%)が上位3項目である。

図表 2-2 恋人が欲しいと思わない理由 [Q19] (MA) (未婚者、かつ現在恋人が欲しいと思わない人)
【交際経験・高校形態・離家経験・コミュニケーション力別】

		N	仕事や勉強に力を入れたい	自分の趣味に力を入れたい	友人と過ごす時間を大切にしたい	過去に恋愛で失敗した	恋愛が面倒	恋愛に興味がない	他人と恋人として交際するのがこわい	その他	無回答	
全	体	(286)	32.9	45.1	15.4	4.5	46.2	28.0	12.9	10.5	2.4	
交際経験	交際経験あり	(137)	36.5	44.5	19.0	8.0	45.3	16.1	7.3	11.7	2.2	
	交際経験なし	(149)	29.5	45.6	12.1	1.3	47.0	38.9	18.1	9.4	2.7	
高校形態	男女共学	(233)	34.8	45.5	15.5	5.2	47.2	28.3	11.6	11.6	2.1	
	男女別学	(46)	26.1	43.5	15.2	2.2	39.1	23.9	19.6	6.5	4.3	
離家経験	離家経験あり	(129)	40.3	40.3	14.7	2.3	38.8	21.7	11.6	14.0	3.1	
	離家経験なし	(157)	26.8	49.0	15.9	6.4	52.2	33.1	14.0	7.6	1.9	
参考 コミ	男性	社交性・高	(31)	48.4	45.2	22.6	3.2	32.3	16.1	6.5	3.2	6.5
	男性	社交性・低	(77)	29.9	49.4	7.8	3.9	55.8	35.1	14.3	11.7	0.0
	女性	社交性・高	(21)	47.6	42.9	19.0	9.5	52.4	23.8	9.5	4.8	0.0
	女性	社交性・低	(65)	18.5	38.5	15.4	6.2	40.0	43.1	24.6	15.4	4.6
エケ も	男性	自己効力感・高	(27)	66.7	29.6	14.8	11.1	40.7	18.5	18.5	3.7	0.0
	男性	自己効力感・低	(74)	17.6	54.1	13.5	2.7	52.7	37.8	9.5	14.9	0.0
多 力	女性	自己効力感・高	(39)	35.9	43.6	20.5	7.7	43.6	23.1	12.8	12.8	2.6
	女性	自己効力感・低	(54)	24.1	40.7	16.7	5.6	50.0	38.9	18.5	9.3	0.0
			1位	2位	3位							

※ 社交性・自己効力感については、18 頁にあるとおり、高・中・低と3区分に分類しているが、ここでは高・低の集計結果のみ掲載している。

3. 交際への不安 (Q20)

<Q16で「2～3」(現在交際している恋人はいない)とお答えの方に>

Q20 恋人として交際する上での不安は何ですか。当てはまるものを全てお選びください。

(〇はいくつでも)

- 1 気になる人がいても、どのように声をかけてよいかわからない
- 2 どうしたら親しい人と恋人になれるのかわからない
- 3 恋愛交際の進め方がわからない
- 4 恋人として交際するのがなんとなくこわくて、交際に踏み切れない
- 5 過去の失恋経験からまた振られるのではないかと思う
- 6 自分は魅力がないのではないかと思う
- 7 自分が恋愛感情を抱くことができるのか不安だ
- 8 そもそも出会いの場所がない
- 9 その他(具体的に)

※未婚者、かつ現在恋人がいない人のみで集計

・全体では、「そもそも出会いの場所がない」(55.5%)が最も高く、次いで「自分は魅力がないのではないかと思う」(34.2%)、「自分が恋愛感情を抱くことができるのか不安だ」(20.5%)が続く。

・男性では、「気になる人がいても、どのように声をかけてよいかわからない」、「どうしたら親しい人と恋人になれるのかわからない」、「恋愛交際の進め方がわからない」といった項目がそれぞれ20%超で比較的高い。

・女性では、「自分が恋愛感情を抱くことができるのか不安だ」(24.9%)が比較的高い。

図表 3-1 交際への不安 [Q20] (MA) (未婚者、かつ現在恋人がいない人)【性・年代別】

		N	気になる人がいても、どのように声をかけてよいかわからない	どうしたら親しい人と恋人になれるのかわからない	恋愛交際の進め方がわからない	恋人として交際するのがなんとなくこわくて、交際に踏み切れない	過去の失恋経験からまた振られるのではないかと思う	自分は魅力がないのではないかと思う	自分が恋愛感情を抱くことができるのか不安だ	そもそも出会いの場所がない	その他	無回答	
全	体	(761)	20.0	18.4	19.8	12.0	8.0	34.2	20.5	55.5	12.9	8.4	
未	男	性	(403)	21.6	21.6	20.3	12.4	8.4	32.8	16.6	52.4	12.9	10.4
		20代	(229)	22.7	24.0	20.5	14.4	7.0	33.2	14.4	51.1	10.5	11.8
		30代	(174)	20.1	18.4	20.1	9.8	10.3	32.2	19.5	54.0	16.1	8.6
	女	性	(358)	18.2	14.8	19.3	11.5	7.5	35.8	24.9	58.9	12.8	6.1
		20代	(236)	18.6	14.8	19.5	11.4	5.5	39.0	23.7	60.6	12.7	6.4
		30代	(122)	17.2	14.8	18.9	11.5	11.5	29.5	27.0	55.7	13.1	5.7
										1位	2位	3位	

- ・「そもそも出会いの場所がない」はいずれにおいても最も高い。
- ・交際経験別にみると、「交際経験なし」の方が、「交際経験あり」よりも全般的に交際への不安の割合が高い。
- ・「自分は魅力がないのではないかと思う」では「交際経験あり」(28.8%)、「交際経験なし」(42.6%)と約14ポイントの差がある。
- ・コミュニケーション力別にみると、「社交性・低」は男女とも4割強が「自分には魅力がないのではないかと思う」。

図表 3-2 交際への不安 [Q20] (MA) (未婚者、かつ現在恋人がいない人)
【交際経験・コミュニケーション力別】

(%)

		N	気になる人がいても、どのように声をかけてよいかわからない	どうしたら親しい人と恋人になれるかわからない	恋愛交際の進め方がわからない	恋人として交際するのがなんとなくこわくて、交際に踏み切れない	過去の失恋経験からまた振られるのではないかと思う	自分は魅力がないのではないかと思う	自分が恋愛感情を抱くことができるのか不安だ	そもそも出会いの場所がない	その他	無回答	
全	体	(761)	20.0	18.4	19.8	12.0	8.0	34.2	20.5	55.5	12.9	8.4	
交 際 経 験	交際経験あり	(465)	12.7	15.1	12.3	10.3	10.3	28.8	18.9	53.5	15.7	6.5	
	交際経験なし	(296)	31.4	23.6	31.8	14.5	4.4	42.6	23.0	58.4	8.4	11.5	
参 考 コ ミ ニ ユ ケ も ウ カ	男 性	社交性・高	(104)	7.7	15.4	9.6	9.6	9.6	14.4	12.5	39.4	20.2	12.5
		社交性・低	(175)	33.7	26.9	32.6	12.6	8.0	42.9	20.0	60.0	10.9	9.1
	女 性	社交性・高	(96)	12.5	17.7	19.8	10.4	10.4	26.0	17.7	56.3	17.7	2.1
		社交性・低	(134)	27.6	19.4	25.4	11.2	7.5	46.3	29.9	60.4	9.7	9.0
男 性	自己効力感・高	(113)	12.4	19.5	15.0	10.6	11.5	16.8	14.2	45.1	19.5	9.7	
	自己効力感・低	(167)	26.3	22.2	24.6	11.4	7.8	46.1	17.4	56.9	11.4	10.8	
女 性	自己効力感・高	(122)	16.4	9.8	16.4	15.6	9.0	26.2	15.6	65.6	13.9	7.4	
	自己効力感・低	(113)	21.2	15.9	23.0	8.0	7.1	41.6	22.1	63.7	8.8	6.2	
										1位	2位	3位	

※ 社交性・自己効力感については、18頁にあるとおり、高・中・低と3区分に分類しているが、ここでは高・低の集計結果のみ掲載している。

4. 恋愛に関する考え (Q21)

<全ての方に>

Q21 恋愛に関するあなたの考えについて、当てはまるものを全てお選びください。
(○はいくつでも)

- | | |
|-------------------------------|----------------------------|
| 1 恋愛よりも勉強や仕事を優先したい | 6 気になる相手には自分から積極的にアプローチをする |
| 2 恋愛よりも趣味を優先したい | 7 相手からアプローチがあれば考える |
| 3 交際をすると相手との結婚を考える | 8 恋愛には興味がない |
| 4 それほど好きではない人とも恋愛や交際をしてもかまわない | 9 恋愛は面倒だと感じる |
| 5 いつも恋愛をしていたい | 10 恋愛することに自信がない |
| | 11 この中に当てはまるものはない |

※未婚者のみで集計

- ・全体では、「交際をすると相手との結婚を考える」(41.2%)と「相手からアプローチがあれば(交際を)考える」(40.8%)が4割以上と高く、次は「恋愛は面倒だと感じる」(26.3%)、「恋愛よりも趣味を優先したい」(25.3%)、「恋愛することに自信がない」(23.7%)と続く。
- ・「相手からアプローチがあれば(交際を)考える」が男性33.3%、女性47.8%、「交際をすると相手との結婚を考える」が男性34.2%、女性47.6%と、それぞれ女性の方が13ポイント以上高い。
- ・30代女性では、「交際をすると相手との結婚を考える」とする割合が51.1%に達する。

図表 4-1 恋愛に関する考え [Q21] (MA) (未婚者)【性・年代別】

N		恋愛よりも勉強や仕事を優先したい	恋愛よりも趣味を優先したい	交際をすると相手との結婚を考える	それほど好きではない人とも恋愛や交際をしてもかまわない	いつも恋愛をしていたい	気になる相手には自分から積極的にアプローチをする	相手からアプローチがあれば考える	恋愛には興味がない	恋愛は面倒だと感じる	恋愛することに自信がない	この中に当てはまるものはない	無回答	
全	体 (1,215)	16.5	25.3	41.2	8.0	13.3	22.2	40.8	7.1	26.3	23.7	5.0	1.0	
未	男	性 (585)	18.5	28.5	34.2	10.1	12.3	22.7	33.3	7.9	26.8	21.7	5.6	1.2
		20代 (354)	20.6	31.9	35.3	9.9	11.3	24.6	34.2	8.2	24.6	18.6	4.2	0.3
		30代 (231)	15.2	23.4	32.5	10.4	13.9	19.9	32.0	7.4	30.3	26.4	7.8	2.6
	女	性 (630)	14.6	22.2	47.6	6.0	14.1	21.7	47.8	6.3	25.7	25.6	4.4	0.8
		20代 (450)	16.7	22.0	46.2	5.8	14.4	22.0	47.6	6.7	24.7	24.7	3.1	0.9
		30代 (180)	9.4	22.8	51.1	6.7	13.3	21.1	48.3	5.6	28.3	27.8	7.8	0.6

1位 2位 3位

・交際状況別にみると、「恋人あり」では、「交際をすると相手との結婚を考える」(55.9%)が最も高いが、「恋人なし・交際経験あり」では、「相手からアプローチがあれば(交際を)考える」(41.9%)、「恋人なし・交際経験なし」では、「恋愛することに自信がない」(42.2%)とする割合が、それぞれ最も高い。

・年収が「200万円以上」の女性では、「交際をすると相手との結婚を考える」が60.3%と高い。

・高校形態別にみると、「男女共学」では、「交際をすると相手との結婚を考える」(42.1%)、「男女別学」では、「相手からアプローチがあれば(交際を)考える」(43.9%)が高い。

・離家経験の有無別にみると、「離家経験あり」では、「離家経験なし」よりも、「交際をすると相手との結婚を考える」が10ポイント高い。

・コミュニケーション力別では、男女ともに「気になる相手には自分から積極的にアプローチする」では「社交性・高」が「社交性・低」より高い。「恋愛することに自信がない」では、「社交性・低」が「社交性・高」より高い。

・また、男性の「自己効力感・低」が「自己効力感・高」より、「恋愛することに自信がない」で20ポイント以上高い。

図表 4-2 恋愛に関する考え[Q21] (MA) (未婚者)
【交際状況・本人年収・高校形態・離家経験・コミュニケーション力別】

N		恋愛よりも勉強や仕事を優先したい	恋愛よりも趣味を優先したい	交際をすると相手との結婚を考える	それほど好きではない人とも恋愛や交際をしてもかまわない	いつも恋愛をしたい	気になる相手には自分から積極的にアプローチをする	相手からアプローチがあれば考える	恋愛には興味がない	恋愛は面倒と感じる	恋愛することに自信がない	この中に当てはまるものはない	無回答
全体	(1,215)	16.5	25.3	41.2	8.0	13.3	22.2	40.8	7.1	26.3	23.7	5.0	1.0
交際状況	恋人あり (426)	15.3	15.5	55.9	12.4	18.8	35.0	41.8	0.2	10.3	10.3	5.9	0.0
	恋人なし (761)	17.5	30.7	32.7	5.7	10.1	15.5	40.5	11.0	35.2	31.4	4.7	0.5
	交際経験あり (465)	15.3	25.4	40.9	7.1	14.0	22.6	41.9	5.6	33.3	24.5	4.1	0.4
	交際経験なし (296)	20.9	39.2	19.9	3.4	4.1	4.4	38.2	19.6	38.2	42.2	5.7	0.7
本人年収	収入はない (85)	24.7	29.4	23.5	7.1	5.9	20.0	34.1	15.3	24.7	24.7	4.7	0.0
	400万円未満 (392)	19.1	30.4	34.4	9.7	12.8	21.7	32.7	7.4	28.3	21.7	4.8	1.3
	400万円以上 (92)	8.7	21.7	47.8	13.0	16.3	29.3	37.0	3.3	25.0	19.6	6.5	1.1
	収入はない (63)	27.0	27.0	22.2	1.6	7.9	19.0	39.7	11.1	31.7	30.2	0.0	4.8
	200万円未満 (239)	16.7	27.2	37.7	6.3	14.6	18.4	44.8	9.2	27.6	26.4	2.5	0.4
	200万円以上 (312)	10.3	16.7	60.3	6.7	15.4	24.7	51.3	3.2	23.4	23.7	6.7	0.3
高校形態	男女共学 (983)	15.9	25.1	42.1	8.3	12.7	22.3	40.4	7.3	26.1	24.7	4.8	1.1
	男女別学 (196)	18.4	25.0	37.2	6.1	14.8	23.5	43.9	5.6	28.1	18.9	6.6	0.0
離家経験	離家経験あり (654)	17.3	21.9	45.7	9.2	14.4	26.0	40.7	5.7	24.5	23.7	5.0	0.8
	離家経験なし (560)	15.5	29.3	35.7	6.6	12.0	17.7	41.1	8.8	28.4	23.8	5.0	1.3
参考 ごミ エケ ム 力	男性 社交性・高 (185)	21.1	22.2	35.7	14.1	21.1	37.8	28.6	3.2	21.1	7.6	4.3	0.5
	男性 社交性・低 (212)	18.4	37.3	27.8	6.6	6.1	9.0	39.2	15.6	36.8	36.3	6.1	0.9
	女性 社交性・高 (206)	18.0	17.5	48.1	7.8	21.8	32.5	50.0	3.4	19.9	15.0	2.9	1.0
	女性 社交性・低 (201)	12.9	30.3	44.3	5.0	8.5	10.4	49.3	12.9	29.9	39.3	4.5	0.5
エケ ム 力	男性 自己効力感・高 (192)	21.9	18.2	41.1	14.1	21.4	32.3	31.8	4.2	19.8	13.0	4.7	0.5
	男性 自己効力感・低 (208)	13.5	35.1	26.0	4.8	5.3	14.9	32.7	13.9	37.0	35.1	7.7	1.4
	女性 自己効力感・高 (229)	16.2	15.7	52.8	3.9	14.0	26.2	46.7	4.4	21.4	17.9	5.7	1.3
	女性 自己効力感・低 (183)	10.4	27.3	45.9	8.7	14.2	17.5	43.7	9.8	25.7	30.6	3.3	0.5

※ 社交性・自己効力感については、18頁にあるとおり、高・中・低と3区分に分類しているが、ここでは高・低の集計結果のみ掲載している。

5. 出会いのために行いたいこと (Q22)

<全ての方に>

Q22 交際相手との出会いを求めるとしたら、どのようなことを行いたいと思いますか。当てはまるものを全てお選びください。

※現在配偶者や交際相手のいる方は、いないと仮定してお答えください。(〇はいくつでも)

- | | |
|------------------|-------------------------------|
| 1 友人に紹介を頼む | 8 お見合いをする |
| 2 職場の同僚や先輩に紹介を頼む | 9 民間の結婚支援事業を利用する |
| 3 合コンやパーティに行く | 10 地方自治体やNPOなどの団体の結婚支援事業を利用する |
| 4 ネットの婚活サイトを利用する | 11 その他 |
| 5 趣味のサークルに入る | (具体的に) |
| 6 資格取得のための学校に通う | 12 特に何もしない |
| 7 親や親戚に紹介を頼む | |

※未婚者、かつ現在恋人がいない人のみで集計

・全体では、「友人に紹介を頼む」(47.3%)が最も高く、次に「特に何もしない」(31.0%)、「合コンやパーティに行く」(29.2%)と続く。

・「恋人が欲しい」人では、「友人に紹介を頼む」(62.4%)が最も高く、次に「合コンやパーティに行く」(39.7%)、「職場の同僚や先輩に紹介を頼む」(34.8%)、「趣味のサークルに入る」(30.0%)と続く。

・女性は、男性に比べて出会いのために行いたいことの割合が全般的に高い。

・男女とも、「友人に紹介を頼む」が最も高く、30代女性では58.2%にのぼる。また、「合コンやパーティに行く」も、30代女性では36.1%にのぼる。

図表 5-1 出会いのために行いたいこと [Q22] (MA) (未婚者、かつ現在恋人がいない人)
【交際意向・性・年代別】

N		友人に紹介を頼む	職場の同僚や先輩に紹介を頼む	合コンやパーティに行く	ネットの婚活サイトを利用する	趣味のサークルに入る	資格取得のための学校に通う	親や親戚に紹介を頼む	お見合いをする	民間の結婚支援事業を利用する	地方自治体やNPOなどの団体の結婚支援事業を利用する	その他	特に何もしない	無回答	
全 体	(761)	47.3	25.5	29.2	6.4	25.9	4.3	3.7	10.0	5.4	4.5	0.8	31.0	0.3	
恋人が欲しい	(463)	62.4	34.8	39.7	9.3	30.0	5.8	5.2	13.2	7.8	6.3	0.6	16.6	0.4	
恋人が欲しくない	(286)	23.8	10.8	12.6	1.7	19.6	2.1	1.4	5.2	1.7	1.7	1.0	54.2	0.0	
未婚	男 性	(403)	43.4	25.3	26.8	6.7	23.1	3.0	3.2	9.4	4.5	4.2	0.5	34.2	0.5
	20代	(229)	43.2	25.3	27.9	4.8	24.9	3.1	3.1	10.0	3.5	2.6	0.0	34.5	0.0
	30代	(174)	43.7	25.3	25.3	9.2	20.7	2.9	3.4	8.6	5.7	6.3	1.1	33.9	1.1
	女 性	(358)	51.7	25.7	31.8	6.1	29.1	5.9	4.2	10.6	6.4	4.7	1.1	27.4	0.0
	20代	(236)	48.3	21.6	29.7	4.2	29.2	5.5	3.0	8.9	3.8	2.5	1.3	30.1	0.0
	30代	(122)	58.2	33.6	36.1	9.8	28.7	6.6	6.6	13.9	11.5	9.0	0.8	22.1	0.0

(%)

1位 2位 3位

・年収別にみると、男性では「400万円以上」、女性では「200万円以上」で、全般的に割合が高く、さまざまな活動をしていることがわかる。「400万円以上」の男性では、「ネットの婚活サイトを利用する」も13.6%と、比較的高い。

・男女とも「収入はない」では、「特に何もしない」が比較的高い。特に女性では、43.9%にのぼる。

・「職場の同僚や先輩に紹介を頼む」で「男女別学」(31.7%)が、「男女共学」(24.7%)に比べて、7ポイント高い。

・コミュニケーション力別では、男女とも、また社交性・自己効力感ともに上位3項目のうち「友人に紹介を頼む」「合コンやパーティーに行く」の2項目が共通している。一方、社交性・自己効力感ともに「高」では「職場の同僚や先輩に紹介を頼む」が、「低」では「趣味のサークルに入る」が上位項目に挙がっている。

・コミュニケーション力別では、「社交性・低」の男性46.9%、女性35.8%、「自己効力感・低」の男性45.5%、女性34.5%が「特に何もしない」。

図表 5-2 出会いのたために行いたいこと [Q22] (MA) (未婚者、かつ現在恋人がいない人)
【本人年収・高校形態・コミュニケーション力別】

(%)

N		友人に紹介を頼む	職場の同僚や先輩に紹介を頼む	合コンやパーティーに行く	ネットの婚活サイトを利用する	趣味のサークルに入る	資格取得のための学校に通う	親や親戚に紹介を頼む	お見合いをする	民間の結婚支援事業を利用する	地方自治体やNPOなどの団体の結婚支援事業を利用する	その他	特に何もしない	無回答	
全	体 (761)	47.3	25.5	29.2	6.4	25.9	4.3	3.7	10.0	5.4	4.5	0.8	31.0	0.3	
本人 年 収	男	収入はない (67)	38.8	19.4	20.9	1.5	26.9	3.0	3.0	9.0	3.0	3.0	0.0	35.8	0.0
	性	400万円未満 (267)	41.2	24.3	25.5	6.7	22.1	3.4	3.4	9.4	4.5	3.7	0.7	37.8	0.0
		400万円以上 (59)	59.3	37.3	37.3	13.6	23.7	1.7	3.4	10.2	5.1	6.8	0.0	20.3	1.7
	女	収入はない (41)	39.0	12.2	22.0	2.4	34.1	9.8	0.0	0.0	0.0	0.0	2.4	43.9	0.0
		200万円未満 (142)	39.4	19.0	20.4	3.5	25.4	6.3	3.5	8.5	5.6	4.2	0.0	35.9	0.0
		200万円以上 (164)	65.2	36.0	43.9	9.8	30.5	4.3	5.5	14.6	9.1	6.7	1.8	15.9	0.0
高校 形 態	男女共学 (620)	47.6	24.7	29.5	7.1	25.8	4.2	3.9	9.8	5.3	4.5	0.5	31.5	0.2	
	男女別学 (123)	50.4	31.7	28.5	2.4	29.3	4.9	3.3	12.2	6.5	4.9	2.4	26.0	0.0	
参 考 コ ミ ュ ニ ケ シ ョ ン 力	男 性	社交性・高 (104)	54.8	35.6	37.5	7.7	26.9	2.9	3.8	8.7	3.8	3.8	1.9	16.3	0.0
		社交性・低 (175)	33.7	15.4	17.7	6.9	19.4	2.9	3.4	12.6	4.0	4.0	0.0	46.9	0.6
	女 性	社交性・高 (96)	60.4	38.5	37.5	9.4	34.4	8.3	4.2	13.5	8.3	5.2	0.0	21.9	0.0
		社交性・低 (134)	41.0	18.7	24.6	4.5	22.4	6.0	6.0	9.7	7.5	5.2	2.2	35.8	0.0
	エ ケ シ ョ ン 力	自己効力感・高 (113)	54.0	32.7	35.4	10.6	30.1	2.7	4.4	12.4	5.3	6.2	0.9	22.1	0.0
		自己効力感・低 (167)	35.9	17.4	21.6	6.6	18.6	3.0	2.4	7.2	3.6	3.6	0.6	45.5	0.0
ヨ リ コ ミ ニ ケ シ ョ ン 力	自己効力感・高 (122)	59.0	34.4	37.7	9.8	32.0	5.7	4.1	13.9	7.4	3.3	0.8	20.5	0.0	
	自己効力感・低 (113)	39.8	19.5	28.3	2.7	23.9	4.4	2.7	11.5	4.4	5.3	0.9	34.5	0.0	
			1位	2位	3位										

※ 社交性・自己効力感については、18頁にあるとおり、高・中・低と3区分に分類しているが、ここでは高・低の集計結果のみ掲載している。

6. 結婚相手の紹介依頼意向 (Q23)

<全ての方に>

Q23 あなたは結婚相手を探したいとき、周囲の人に紹介してほしいと思いますか（思いましたか）。
（〇は1つ）

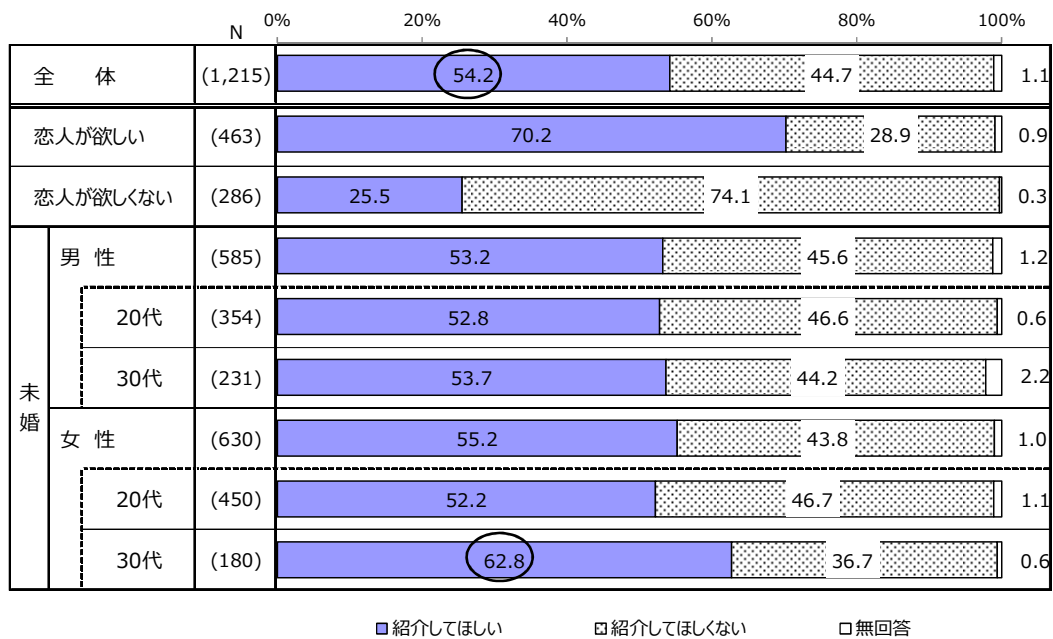
1 紹介してほしい（ほしかった）

2 紹介してほしくない（ほしくなかった）

※未婚者のみで集計

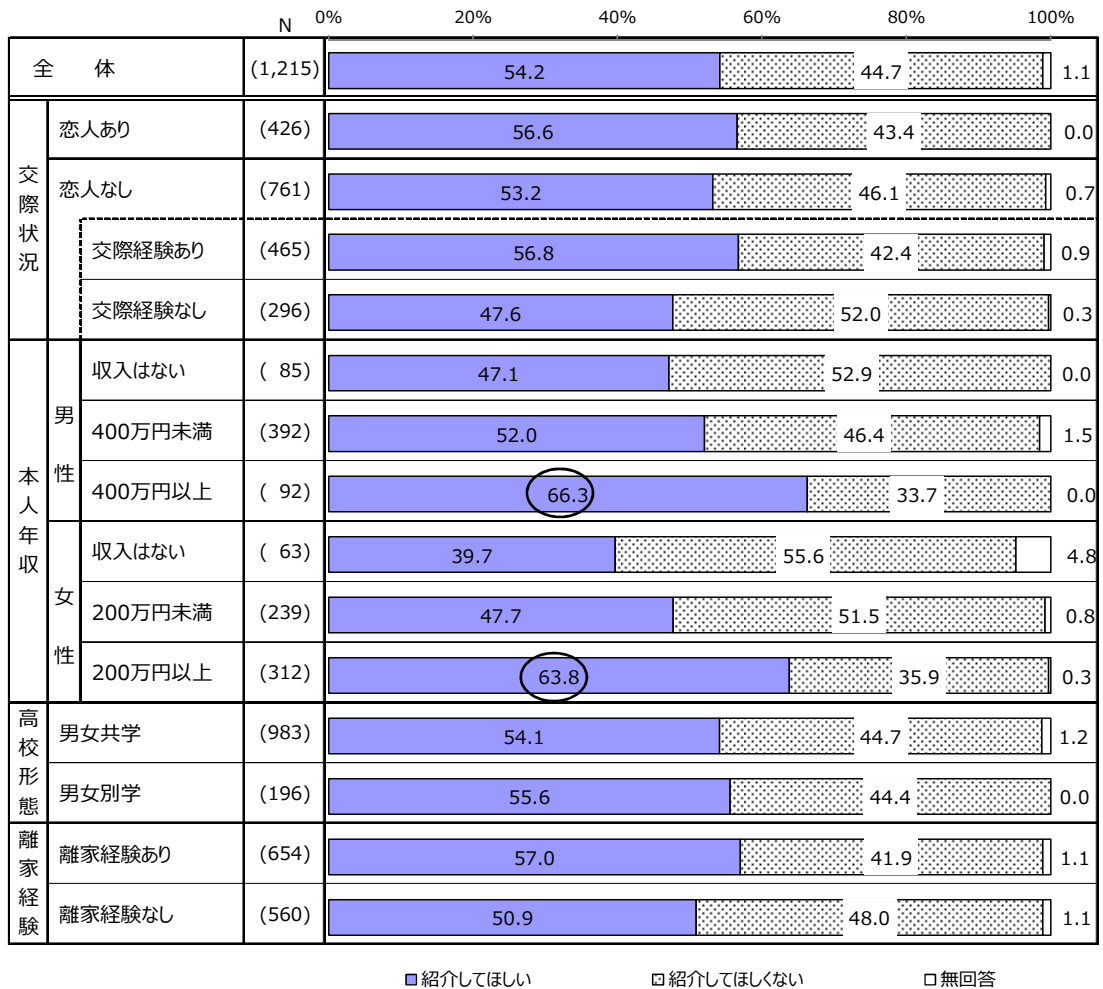
- ・全体では、「紹介してほしい」は54.2%であった。
- ・「恋人が欲しい」人では、「紹介してほしい」が70.2%であるのに対し、「恋人が欲しくない」人では25.5%にとどまる。
- ・性年代別にみると、30代女性では、「紹介してほしい」が62.8%と、20代・30代男性や、20代女性と比べて、約10ポイント高い。

図表 6-1 結婚相手の紹介依頼意向 [Q23] (SA) (未婚者) 【交際意向・性・年代別】



- ・交際状況別にみると、「恋人あり」(56.6%)、及び「恋人なし・交際経験あり」(56.8%)では、6割弱が「紹介してほしい」としている一方、「恋人なし・交際経験なし」では47.6%にとどまる。
- ・年収別にみると、男女とも年収が高いほど「紹介してほしい」が高い傾向にある。
- ・離家経験の有無別でみると、「離家経験あり」(57.0%)の方が、「離家経験なし」(50.9%)よりも、「紹介してほしい」が約6ポイント高い。

図表 6-2 結婚相手の紹介依頼意向 [Q23] (SA) (未婚者)
【交際状況・本人年収・高校形態・離家経験別】



7. 結婚相手紹介者の属性 (Q24)

<全ての方に>

Q24 結婚相手を紹介してほしい (ほしかった) 時、あなたの周囲に実際に紹介を頼めるような人はいますか (いましたか)。次の中から、頼めそうと思う (思った) 人をいくつでもお選びください。

(〇はいくつでも)

- | | |
|--------|-----------------|
| 1 (両)親 | 5 職場の同僚 |
| 2 兄弟姉妹 | 6 職場の上司 |
| 3 親戚 | 7 近所の人 |
| 4 友人 | 8 その他 (具体的に) |
| | 9 誰もいない (いなかった) |

※未婚者、かつ結婚相手の紹介依頼意向のある人のみで集計

- ・全体では、「友人」が 77.8% で最も高く、第 2 位の「職場の同僚」(33.2%) に比べ、44 ポイントほど高い。「職場の上司」、「(両)親」は、14% 程度にとどまる。また、「誰もいない」は 13.8%。
- ・「恋人が欲しくない」人では、「(両)親」だけは「恋人が欲しい」人に比べて、約 10 ポイント高い。「誰もいない」は 23.3% と比較的高い。
- ・30 代では、男女とも「職場の同僚」が 4 割前後と、比較的高い。

図表 7-1 結婚相手紹介者の属性 [Q24] (MA) (未婚者、かつ結婚相手の紹介依頼意向のある人)
【交際意向・性・年代別】

												(%)	
N		(両)親	兄弟姉妹	親戚	友人	職場の同僚	職場の上司	近所の人	その他	誰もいない	無回答	紹介者 いる・計	
全	体	(659)	14.0	10.5	9.0	77.8	33.2	14.9	1.7	0.9	13.8	0.3	85.9
	恋人が欲しい	(325)	13.8	10.5	9.5	76.3	35.4	16.9	1.5	0.9	17.2	0.0	82.8
	恋人が欲しくない	(73)	23.3	12.3	13.7	57.5	12.3	16.4	4.1	1.4	23.3	1.4	75.3
未 婚	男 性	(311)	13.2	9.3	8.0	76.5	34.7	12.2	1.3	1.0	14.8	0.3	84.9
	20代	(187)	12.8	10.2	7.5	79.1	28.9	10.7	1.1	0.5	14.4	0.5	85.0
	30代	(124)	13.7	8.1	8.9	72.6	43.5	14.5	1.6	1.6	15.3	0.0	84.7
	女 性	(348)	14.7	11.5	9.8	79.0	31.9	17.2	2.0	0.9	12.9	0.3	86.8
	20代	(235)	14.0	9.4	6.8	80.9	28.5	16.2	1.7	0.4	11.5	0.4	88.1
	30代	(113)	15.9	15.9	15.9	75.2	38.9	19.5	2.7	1.8	15.9	0.0	84.1

1位 2位 3位

※ 「紹介者いる・計」は、「誰もいない」「無回答」以外の項目の合計。

- ・居住地別では、「地方」で「誰もいない」(14.8%)が3番目に位置する。
- ・本人年収別では、「職場の同僚」は男性の「400万円以上」で52.5%、女性の「200万円以上」で42.2%にのぼる。
- ・「男女共学」、「男女別学」とともに、「友人」が最も高く、「職場の同僚」が続く。次いで、「男女共学」では「職場の上司」(16.0%)、「男女別学」では「誰もいない」(16.5%)と違いがみられる。

図表 7-2 結婚相手紹介者の属性[Q24] (MA) (未婚者、かつ結婚相手の紹介依頼意向のある人)
【居住地・本人年収・高校形態・離家経験別】

(%)

		N	(両)親	兄弟姉妹	親戚	友人	職場の同僚	職場の上司	近所の人	その他	誰もいない	無回答	紹介者 いる・計	
全	体	(659)	14.0	10.5	9.0	77.8	33.2	14.9	1.7	0.9	13.8	0.3	85.9	
居 住 地	都 市	(198)	15.2	12.6	8.1	81.3	33.3	17.7	2.5	1.0	11.6	0.0	88.4	
	地 方	(461)	13.4	9.5	9.3	76.4	33.2	13.7	1.3	0.9	14.8	0.4	84.8	
本 人 年 収	男 性	収入はない	(40)	15.0	22.5	7.5	70.0	7.5	2.5	2.5	0.0	30.0	0.0	70.0
		400万円未満	(204)	12.7	8.3	9.8	77.0	35.3	15.7	1.0	1.0	11.8	0.5	87.7
		400万円以上	(61)	13.1	4.9	3.3	80.3	52.5	8.2	1.6	1.6	14.8	0.0	85.2
	女 性	収入はない	(25)	20.0	8.0	8.0	72.0	12.0	4.0	0.0	0.0	24.0	0.0	76.0
		200万円未満	(114)	14.9	10.5	10.5	72.8	20.2	12.3	0.9	0.0	14.9	0.9	84.2
		200万円以上	(199)	14.1	12.6	9.5	83.4	42.2	22.6	3.0	1.5	10.1	0.0	89.9
高 校 形 態	男女共学	(532)	14.3	10.5	9.0	79.3	34.4	16.0	1.3	0.6	13.0	0.2	86.8	
	男女別学	(109)	12.8	10.1	7.3	71.6	29.4	11.0	3.7	1.8	16.5	0.9	82.6	
離 家 経 験	離家経験あり	(373)	13.9	11.0	9.7	78.6	38.6	15.0	2.1	1.1	12.3	0.3	87.4	
	離家経験なし	(285)	13.7	9.8	7.7	76.8	26.3	14.7	1.1	0.7	15.8	0.4	83.9	

1位
2位
3位

※ 「紹介者いる・計」は、「誰もいない」「無回答」以外の項目の合計。