

第6章 家庭関係

1 親子関係

(1) 親子関係に関する意識

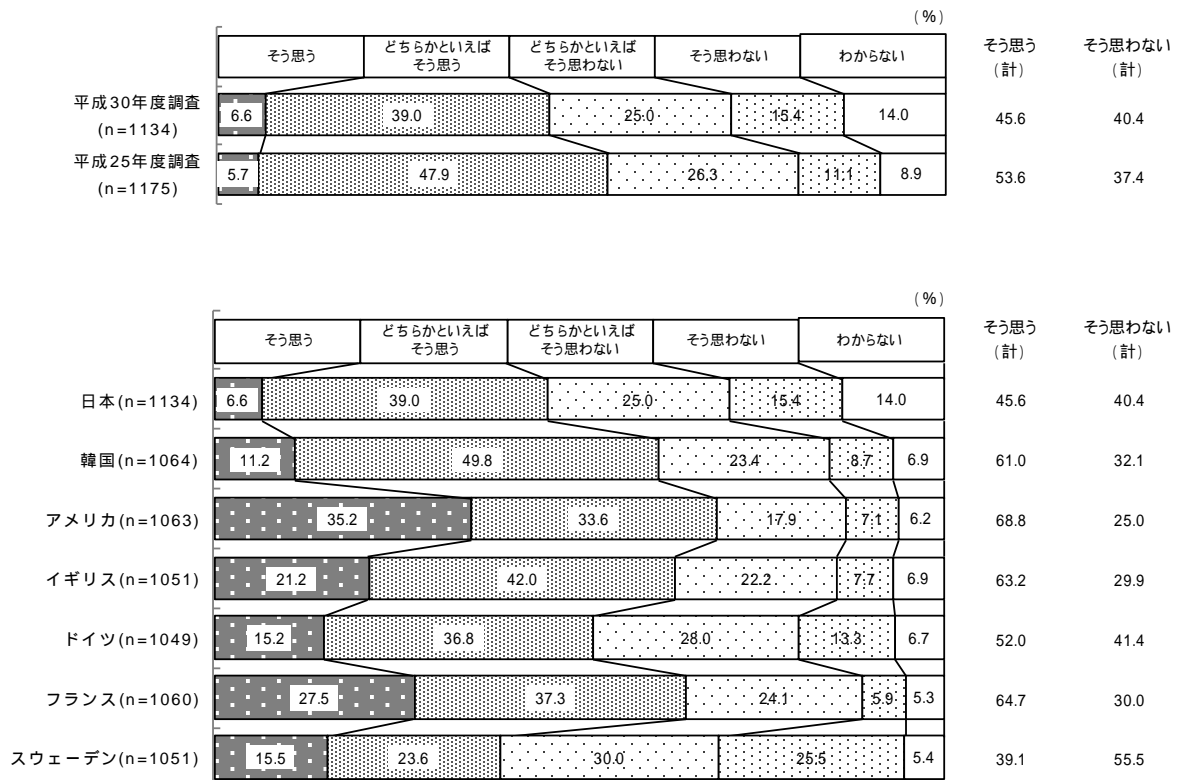
Q53 あなたは次のような考え方についてどう思いますか。(回答は1つ)

(a) 親の意見にはできる限り従うべきだ

親の意見にはできる限り従うべきかを日本の若者に聞いたところ、『そう思う』(「そう思う」と「どちらかといえばそう思う」の合計)と答えた割合は45.6%である。

日本について平成25年度調査と比較すると、『そう思う』は8.0ポイント低くなっている。

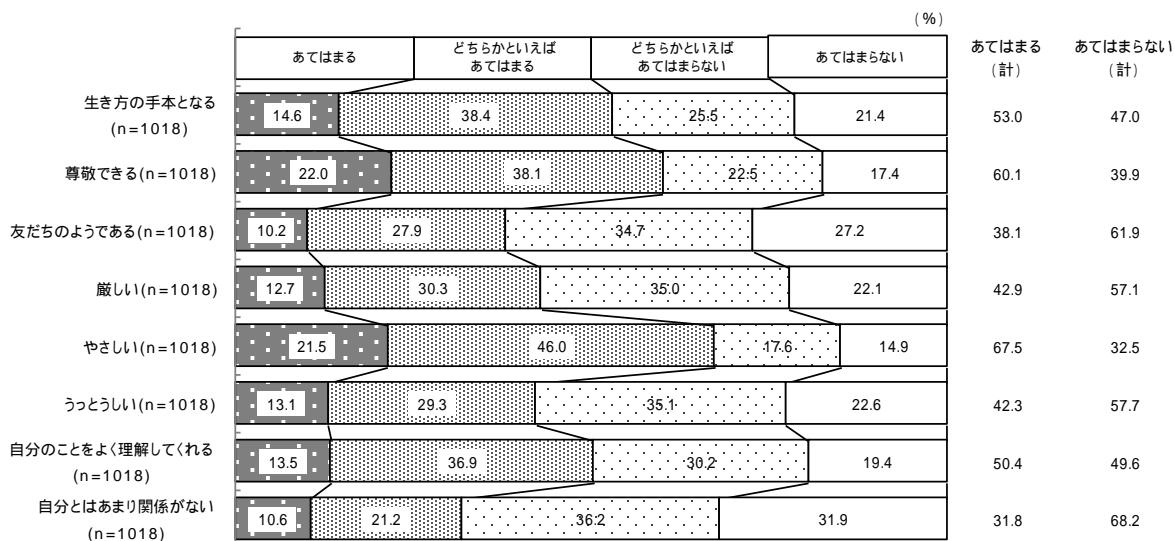
7か国比較でみると、『そう思う』と答えた割合は、アメリカ(68.8%)が最も高く、次いでフランス(64.7%)、イギリス(63.2%)、韓国(61.0%)、ドイツ(52.0%)、日本(45.6%)、スウェーデン(39.1%)となっている。



(2) 親のイメージ

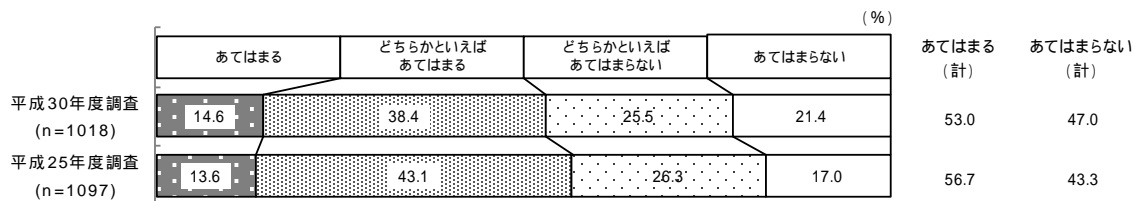
Q54 あなたにとって、あなたのお父さんはどのような存在ですか。以下のそれぞれについて、あてはまるものを1つ選んでください。(回答はそれぞれ1つずつ)
父親が健在な人が対象

父親は自身にとってどのような存在か日本の若者に聞いたところ、『あてはまる』(「あてはまる」と「どちらかといえばあてはまる」の合計)と答えた割合は「やさしい」(67.5%)が最も高い。次いで「尊敬できる」(60.1%)、「生き方の手本となる」(53.0%)となっている。

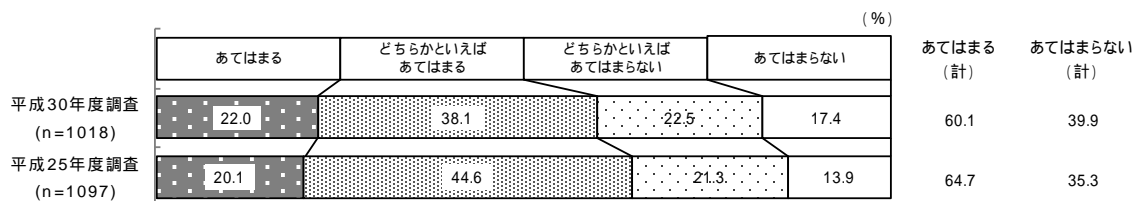


日本について平成 25 年度調査と比較すると、大きな差はみられない。

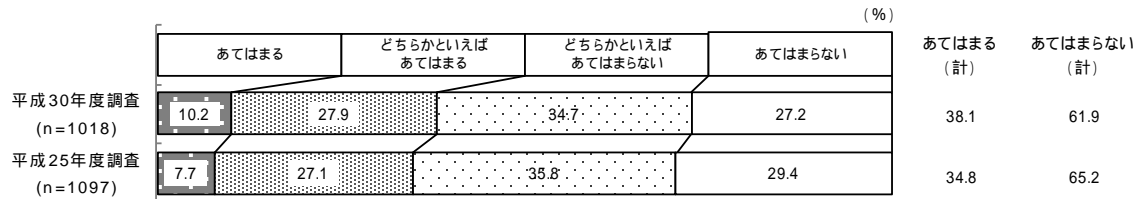
Q54 (a) 生き方の手本となる



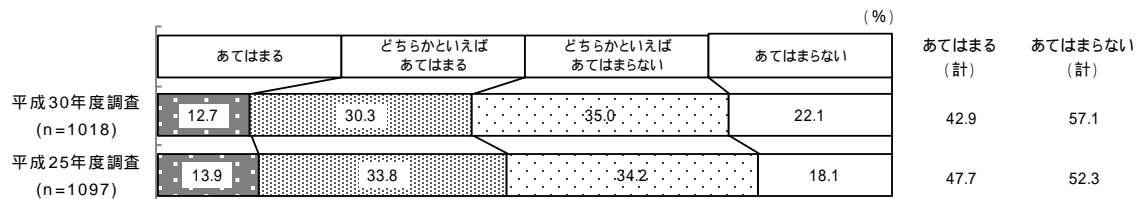
Q54 (b) 尊敬できる



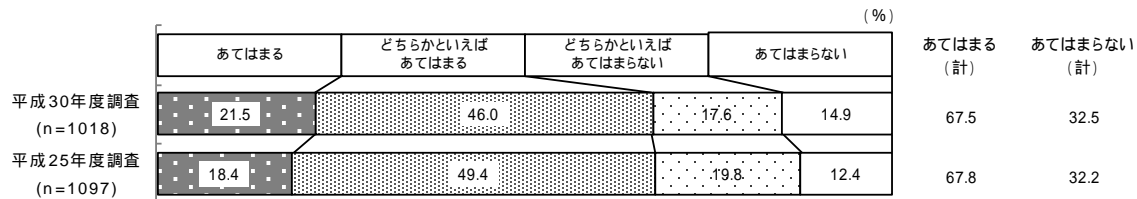
Q54 (c) 友だちのようである



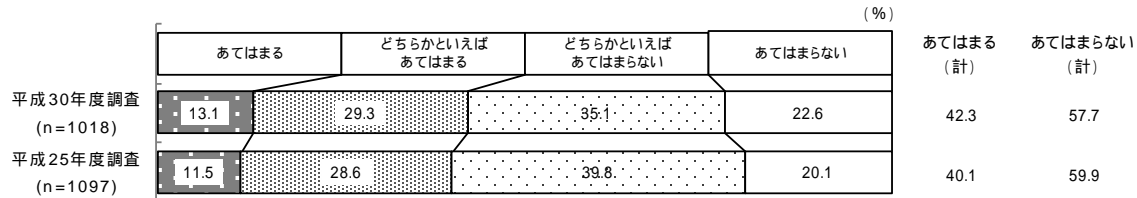
Q54 (d) 厳しい




Q54 (e) やさしい



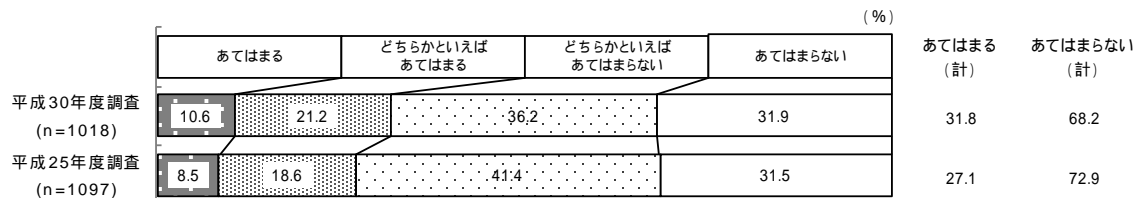
Q54 (f) うっとうしい



Q54 (g) 自分のことをよく理解してくれる

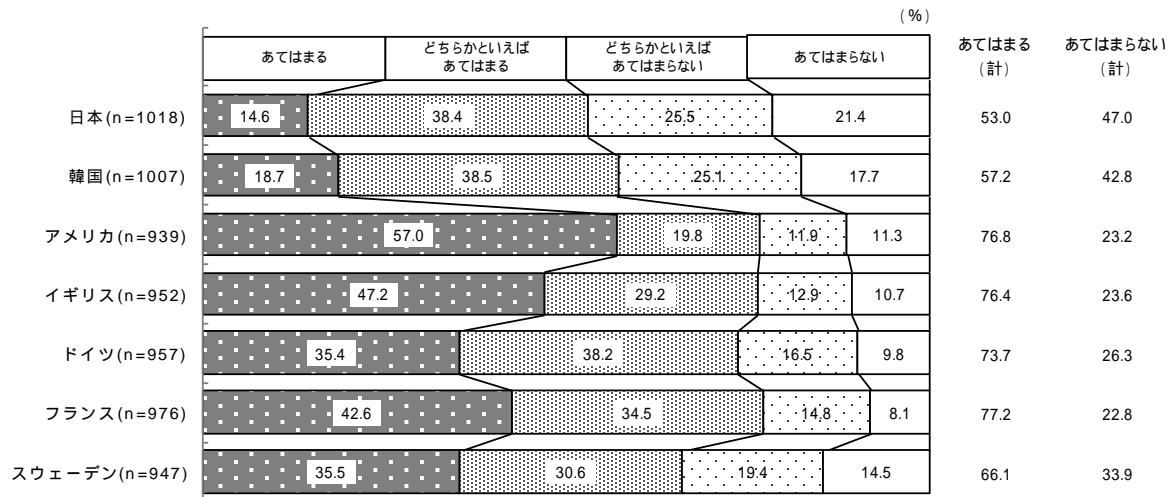


Q54 (h) 自分とはあまり関係がない

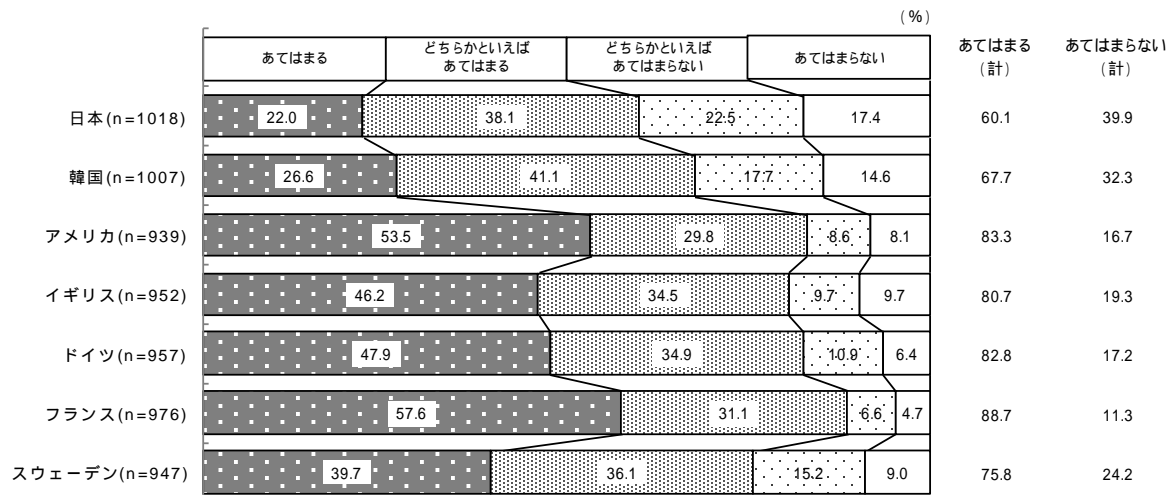


【国別】

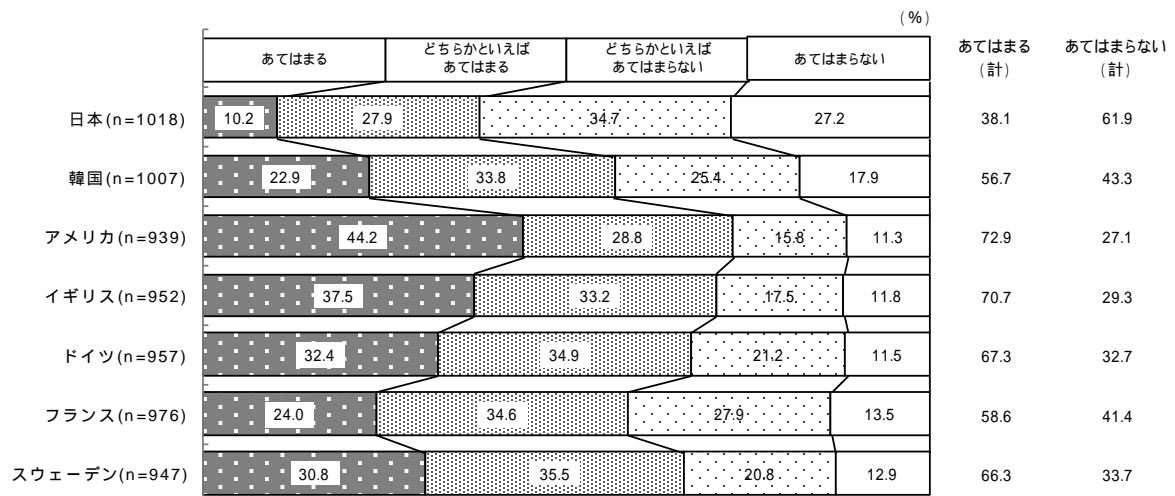
Q54 (a) 生き方の手本となる



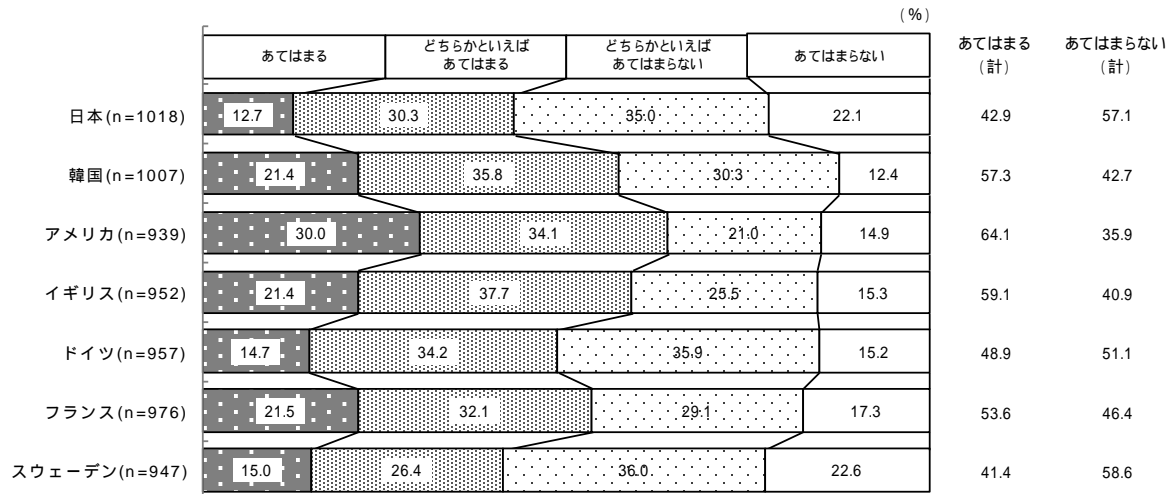
Q54 (b) 尊敬できる



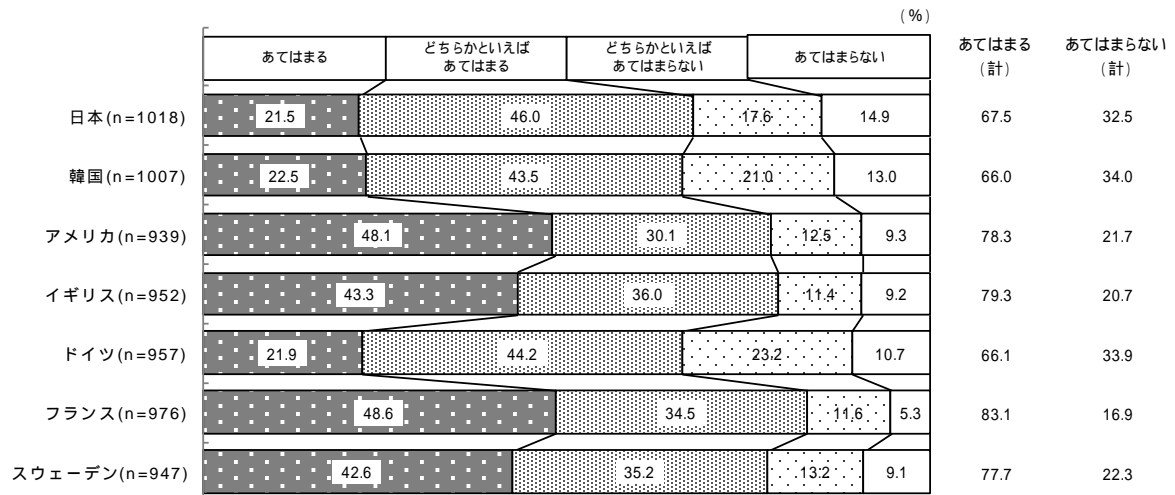
Q54 (c) 友だちのようである



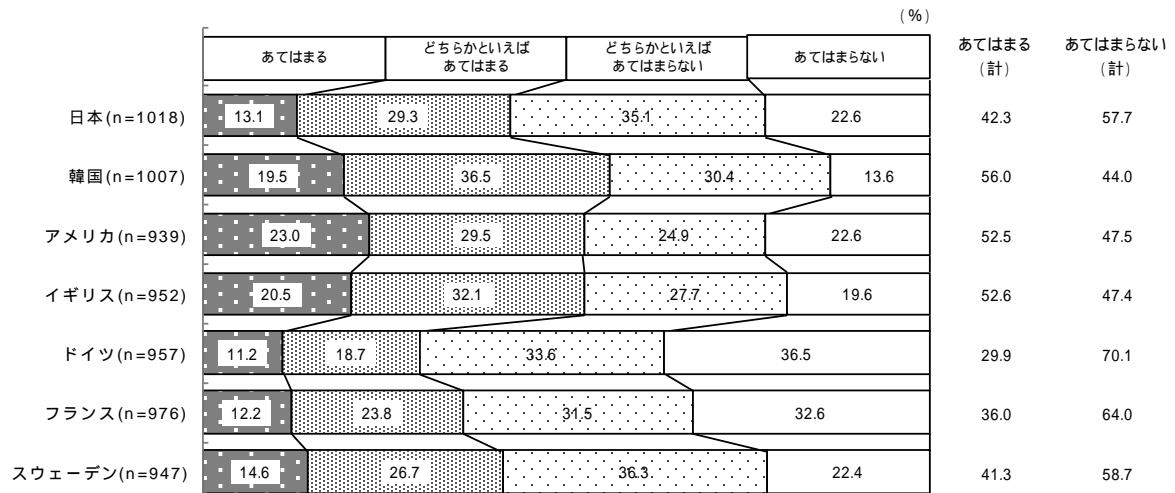
Q54 (d) 厳しい



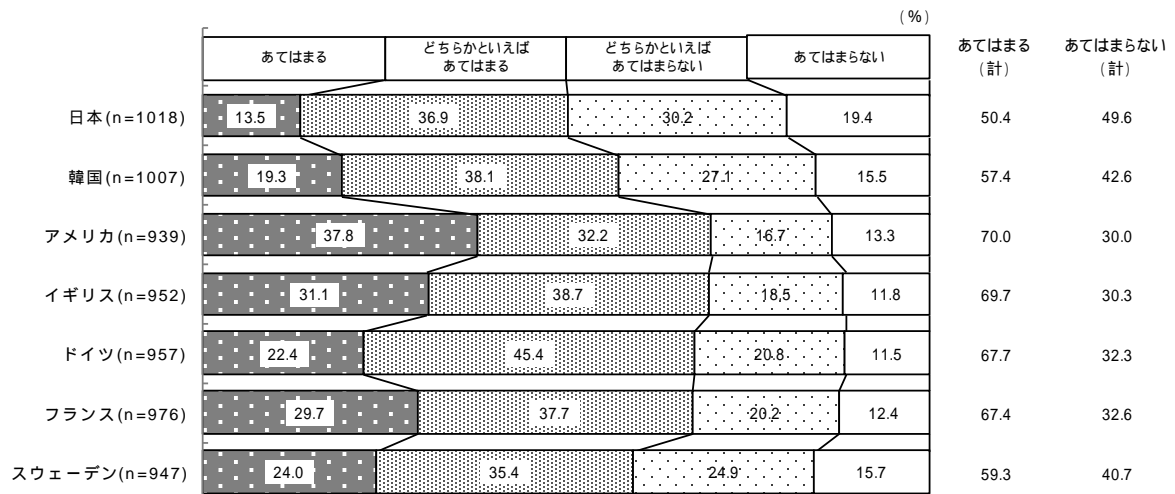
Q54 (e) やさしい



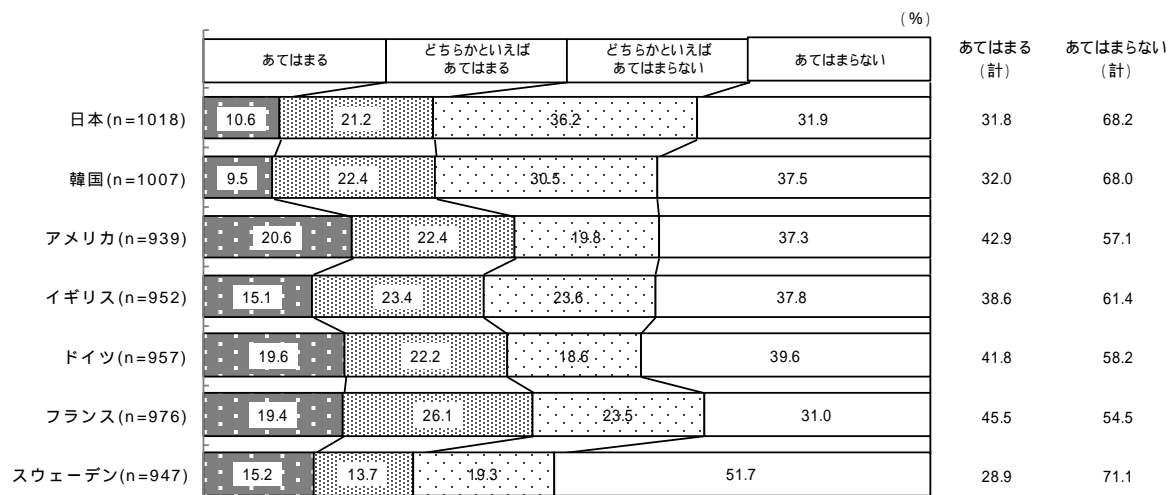
Q54 (f) うっとうしい



Q54 (g) 自分のことをよく理解してくれる



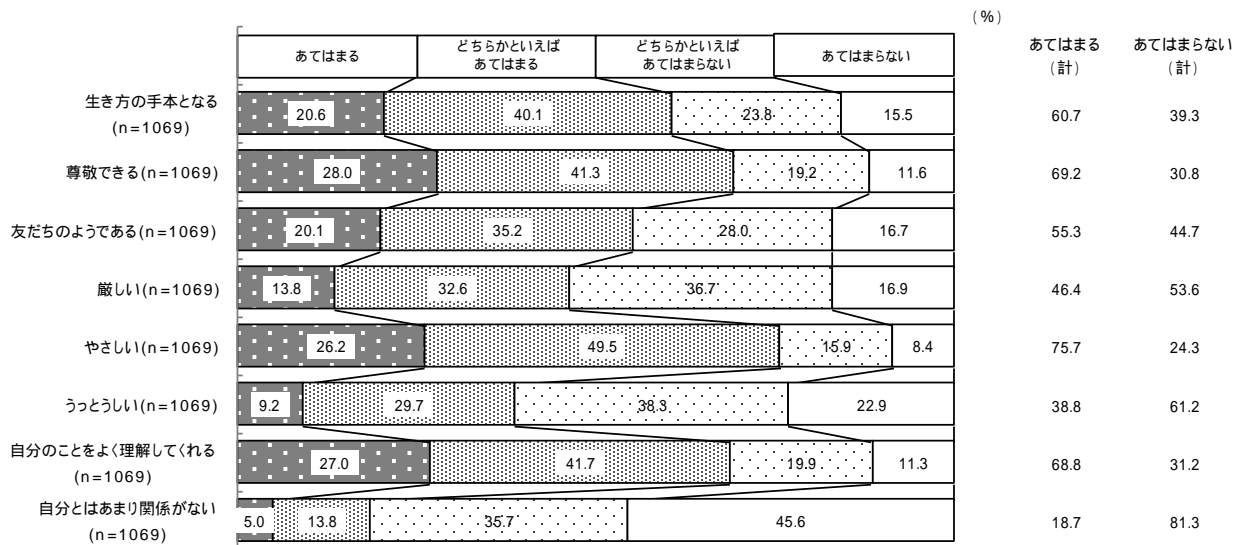
Q54 (h) 自分とはあまり関係がない



Q55 あなたにとって、あなたのお母さんはどのような存在ですか。以下のそれぞれについて、あてはまるものを1つ選んでください。(回答はそれぞれ1つずつ)

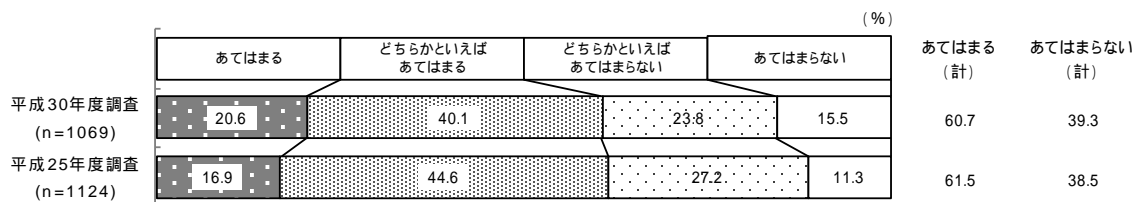
母親が健在な人が対象

母親は自身にとってどのような存在か日本の若者に聞いたところ、『あてはまる』(「あてはまる」と「どちらかといえばあてはまる」の合計)と答えた割合は「やさしい」(75.7%)が最も高い。次いで「尊敬できる」(69.2%)、「自分のことをよく理解してくれる」(68.8%)となっている。

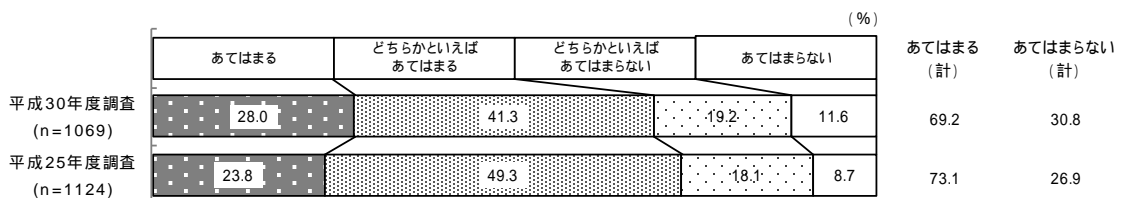


日本について平成25年度調査と比較すると、大きな差はみられない。

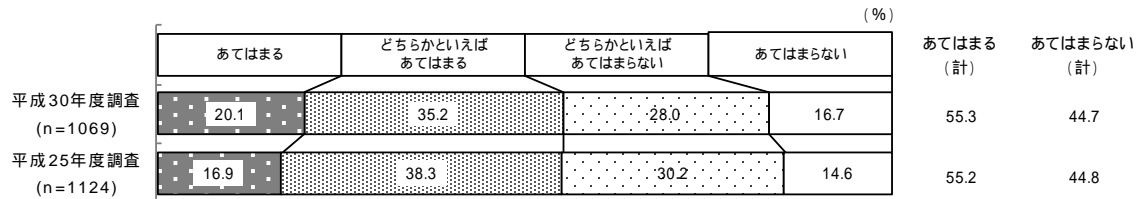
Q55 (a) 生き方の手本となる



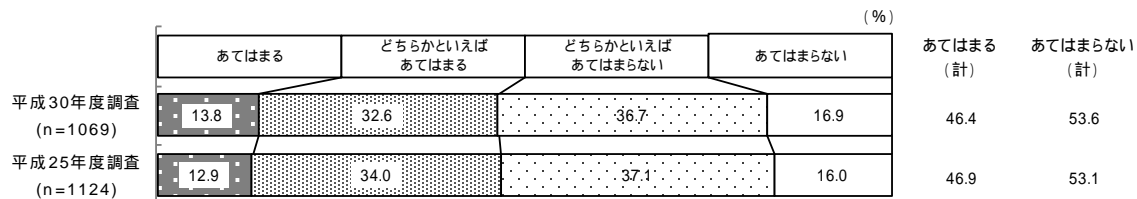
Q55 (b) 尊敬できる



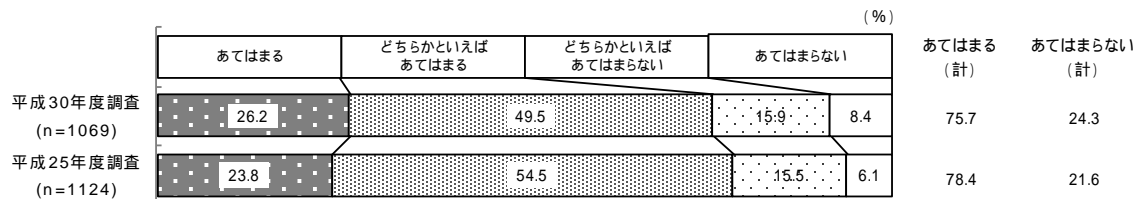
Q55 (c) 友だちのようである




Q55 (d) 厳しい



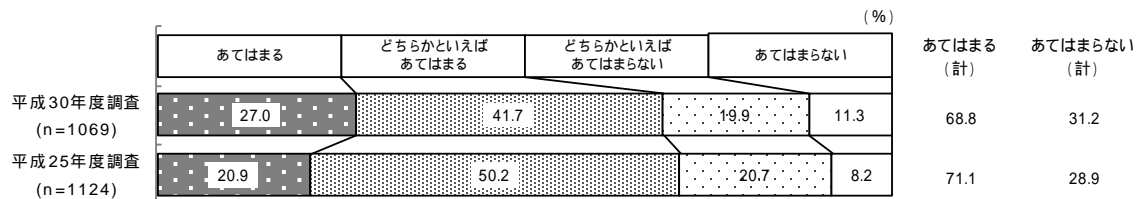
Q55 (e) やさしい



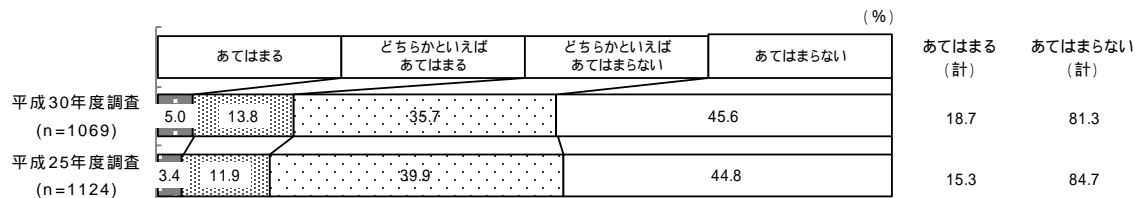
Q55 (f) うっとうしい



Q55 (g) 自分のことをよく理解してくれる

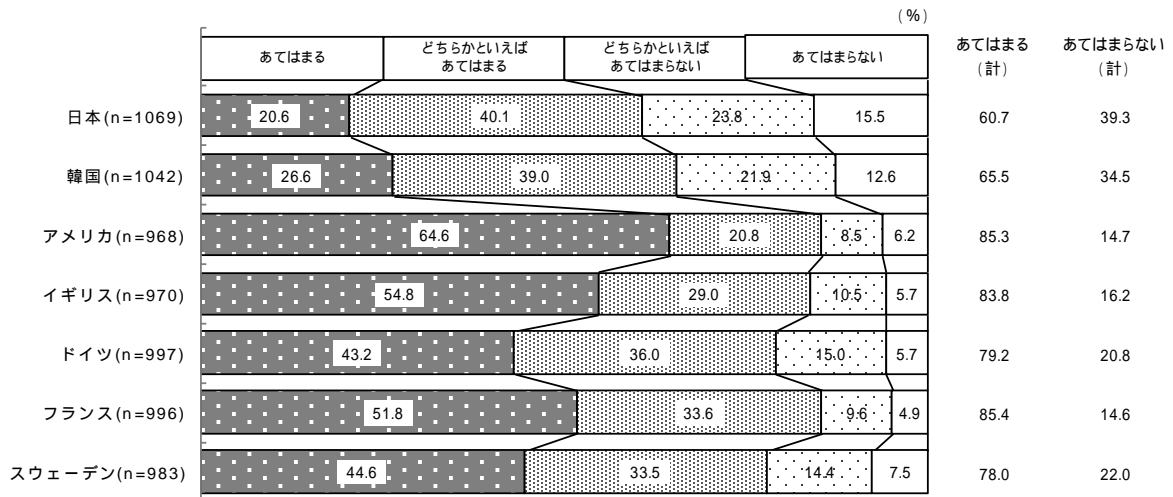


Q55 (h) 自分とはあまり関係がない

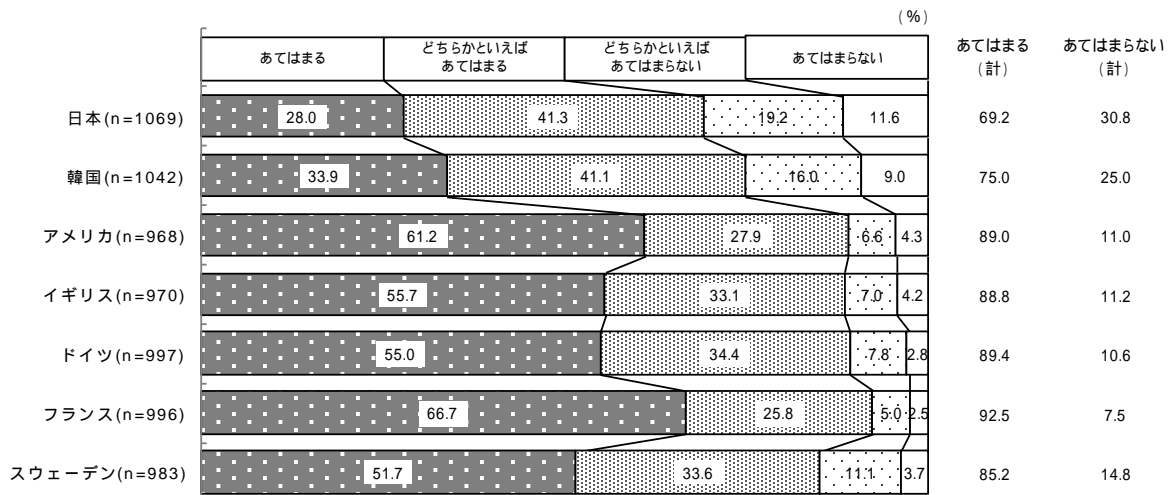


【国別】

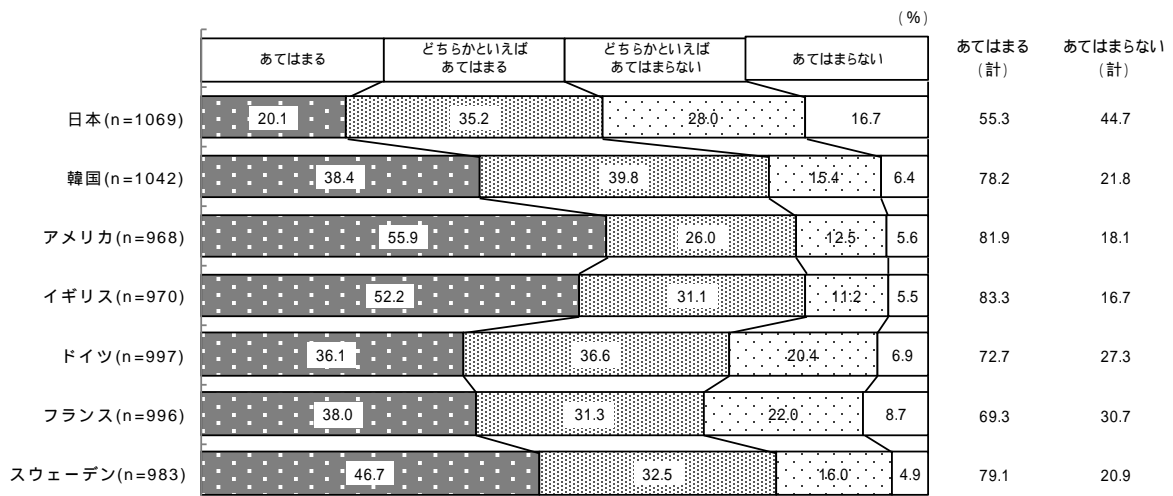
Q55 (a) 生き方の手本となる



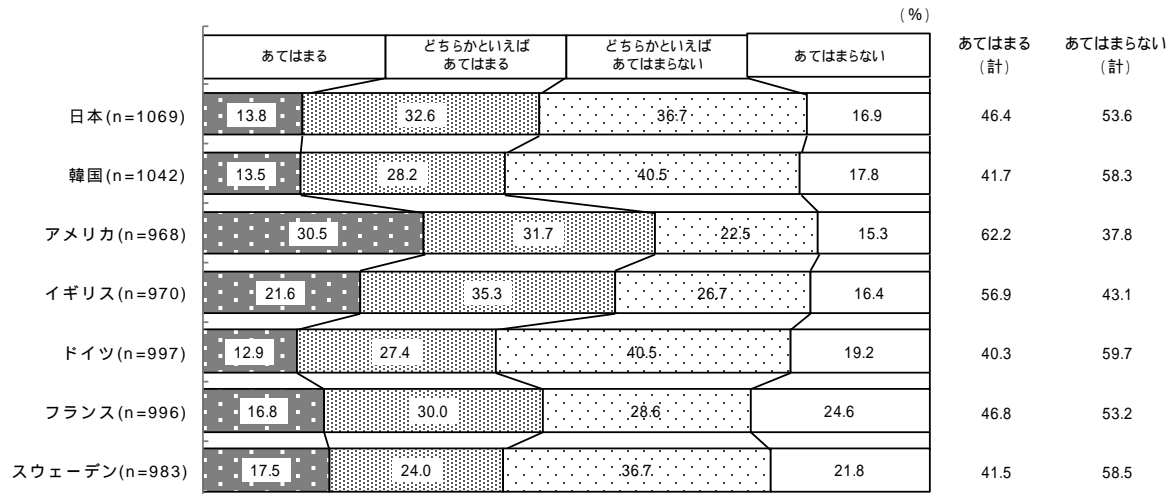
Q55 (b) 尊敬できる



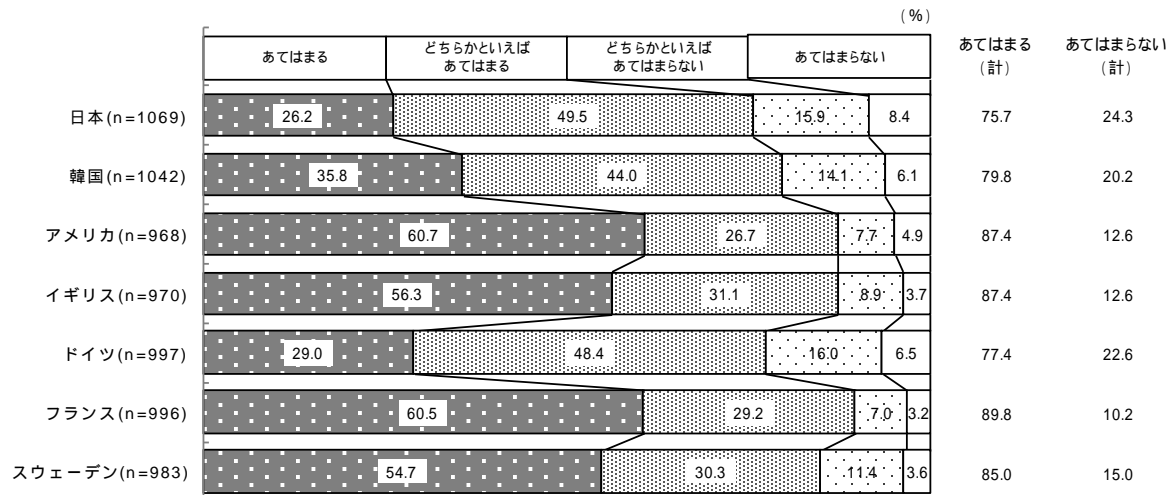
Q55 (c) 友だちのようである



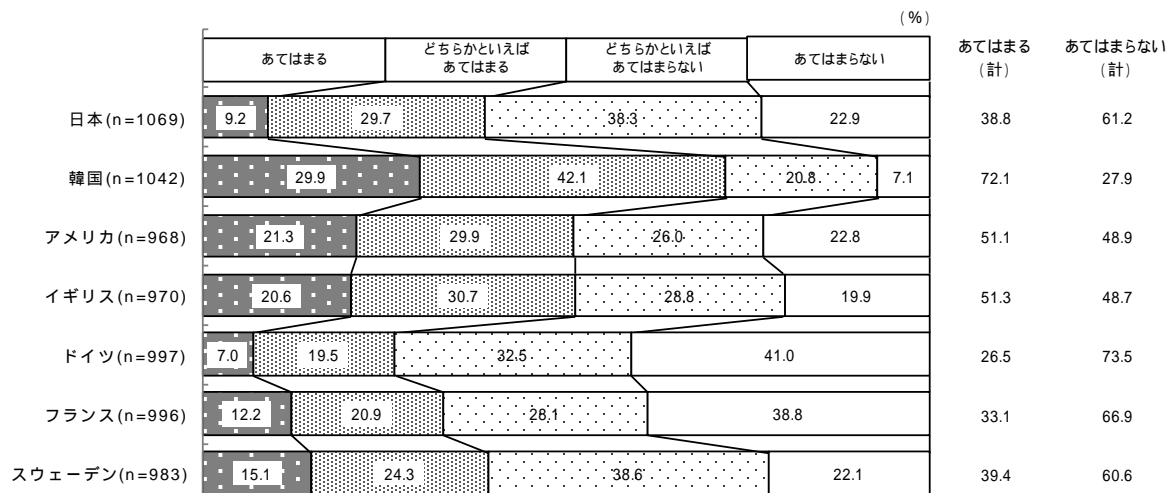
Q55 (d) 厳しい



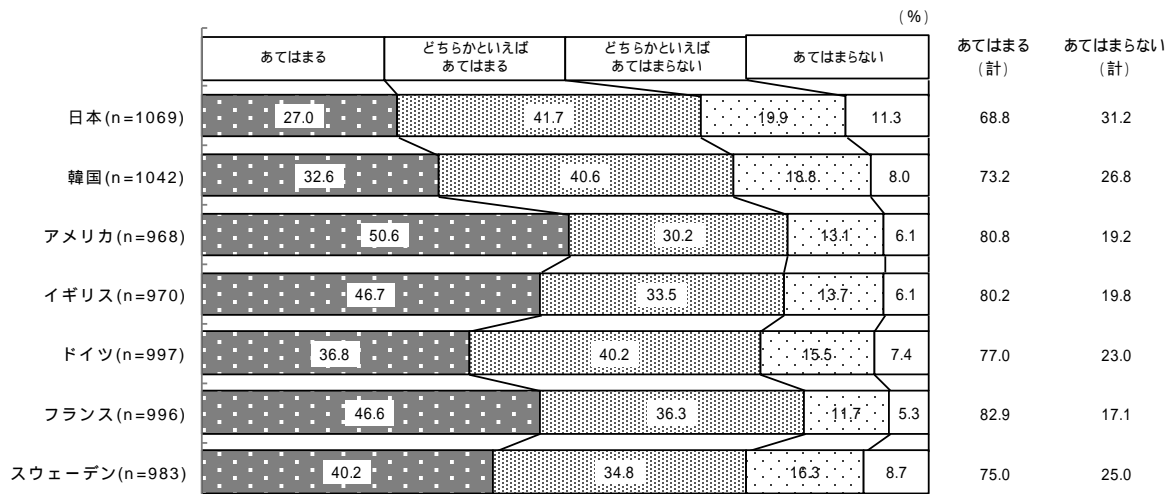
Q55 (e) やさしい



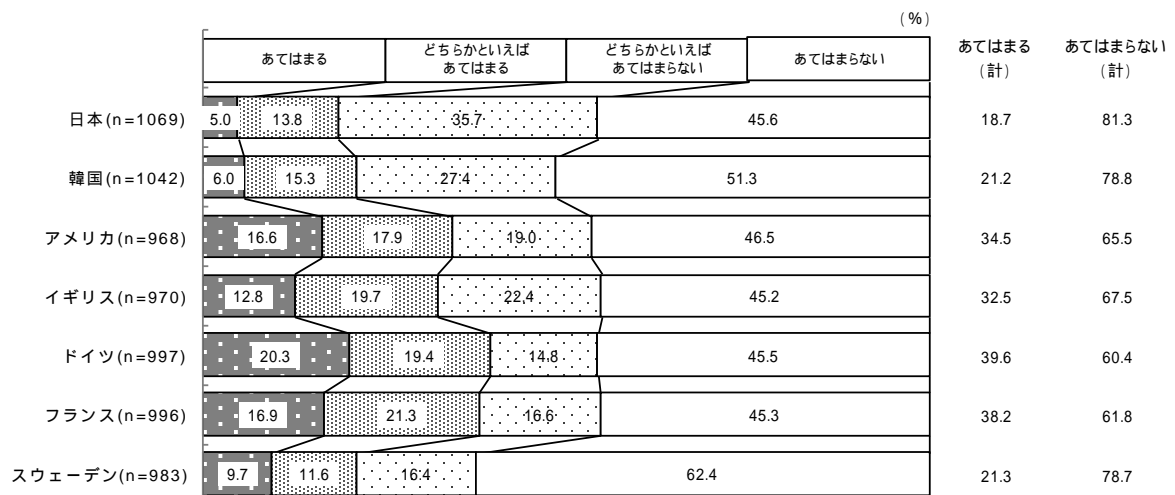
Q55 (f) うっとうしい



Q55 (g) 自分のことをよく理解してくれる



Q55 (h) 自分とはあまり関係がない

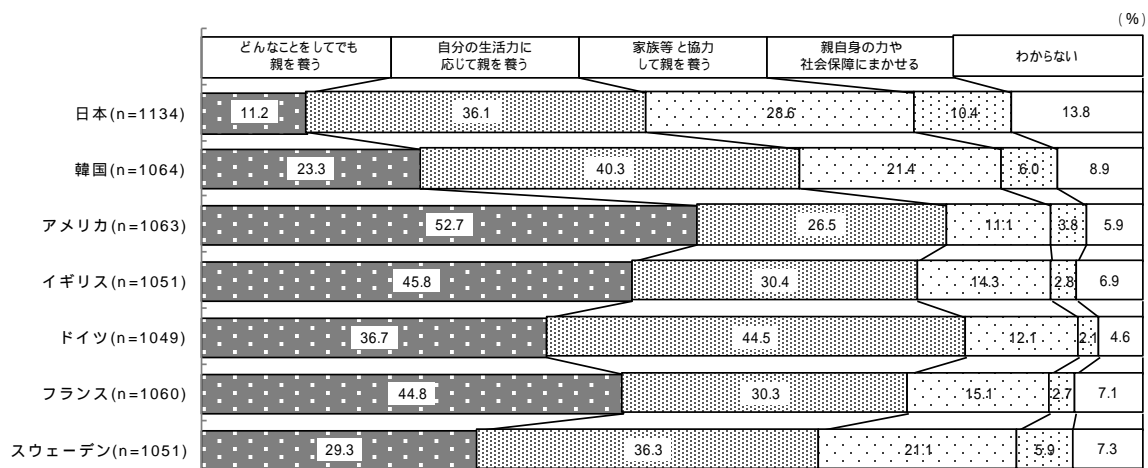
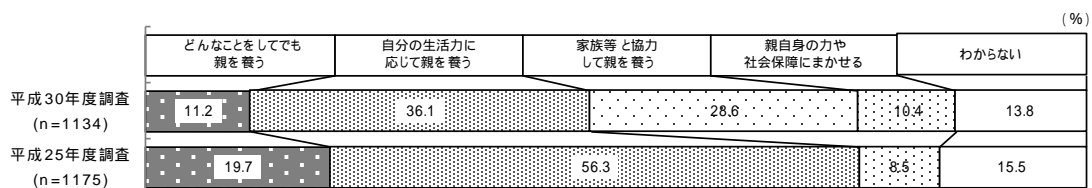


(3) 年老了親の扶養

Q56 あなたは、年老了親を養うことについてどのように思いますか。この中からあなたの考えに近いものを、1つだけ選んでください。(回答は1つ)

年老了親を養うことについて日本の若者に聞いたところ、「自分の生活力に応じて親を養う」(36.1%)と答えた割合が最も高い。次いで「家族等と協力して親を養う」(28.6%)、「どんなことをしてでも親を養う」(11.2%)、「親自身の力や社会保障にまかせる」(10.4%)となっている。

7か国比較でみると、日本と同様に「自分の生活力に応じて親を養う」と答えた割合が最も高い国は、ドイツ(44.5%)、韓国(40.3%)、スウェーデン(36.3%)となっている。一方、「どんなことをしてでも親を養う」と答えた割合が最も高い国は、アメリカ(52.7%)、イギリス(45.8%)、フランス(44.8%)となっている。



平成30年度調査では「家族等と協力して親を養う」が新規項目として追加されているため、比較に関する言及はない

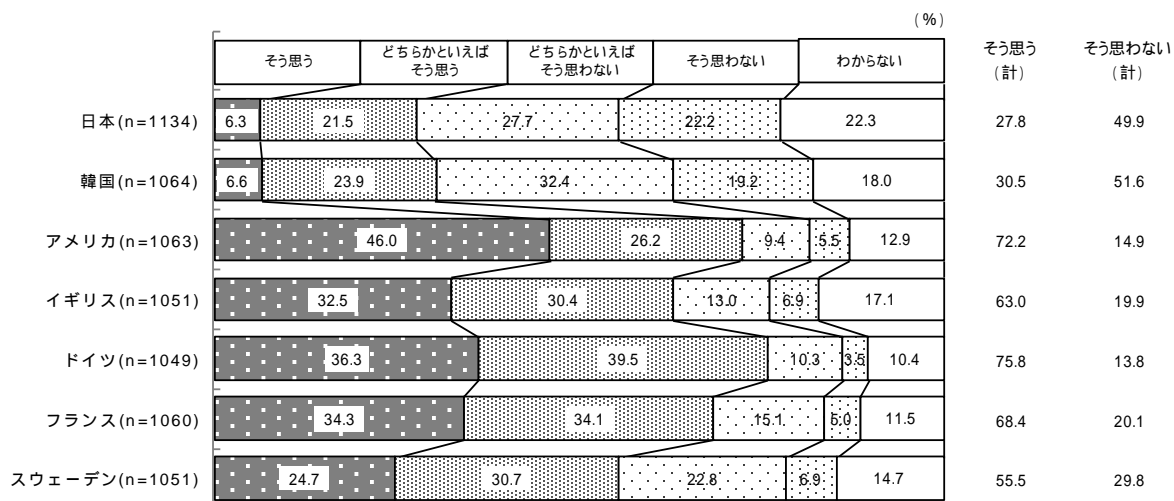
(4) 自分自身の老後

Q57 あなたは、自分の子供に老後の面倒をみてもらいたいと思いますか。この中から1つだけ選んでください。(回答は1つ)

自分の子供に老後の面倒をみてもらいたいのか、日本の若者に聞いたところ、『そう思う』(「そう思う」と「どちらかといえばそう思う」の合計)と答えた割合は27.8%である。

日本について平成25年度調査と比較すると、大きな差はみられない。

7か国比較でみると、『そう思う』と答えた割合は、ドイツ(75.8%)が最も高く、次いでアメリカ(72.2%)、フランス(68.4%)、イギリス(63.0%)、スウェーデン(55.5%)、韓国(30.5%)、日本(27.8%)となっている。



2 家庭生活の満足度

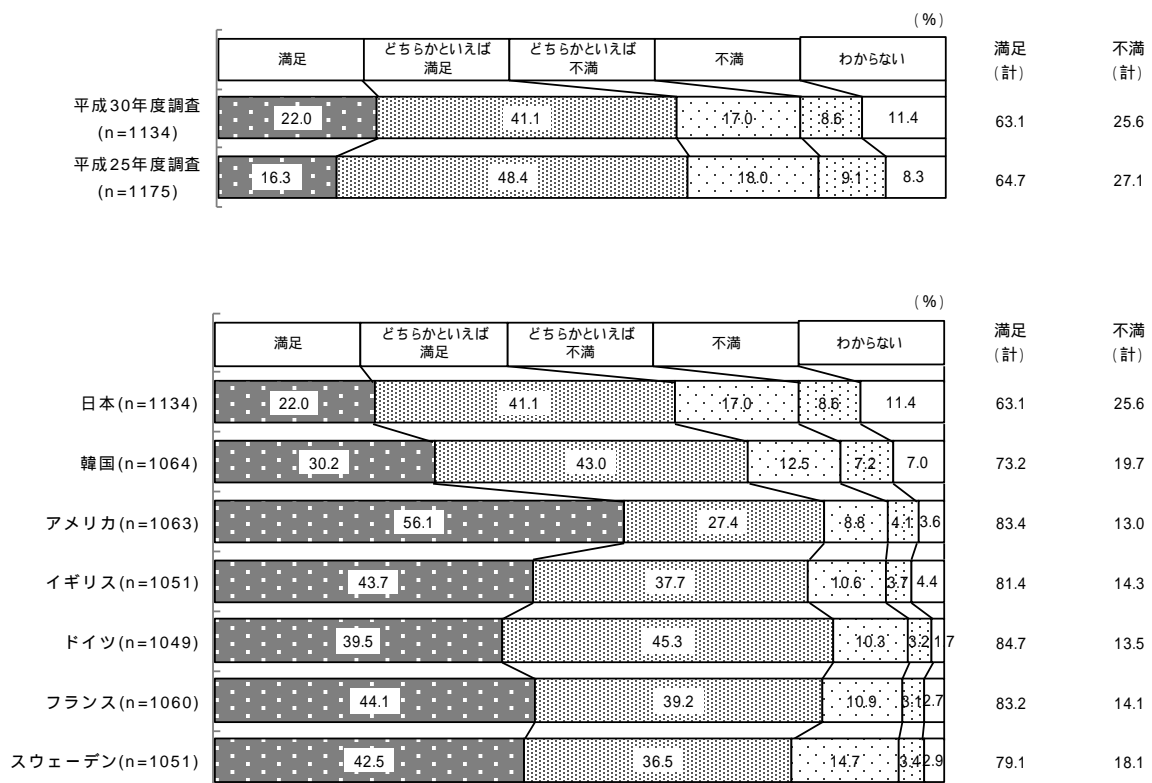
(1) 家庭生活の満足度

Q58 あなたは、家庭生活に満足していますか、それとも不満ですか。(回答は1つ)

家庭生活への満足度を日本の若者に聞いたところ、『満足』(「満足」と「どちらかといえば満足」の合計)と答えた割合は63.1%である。

日本について平成25年度調査と比較すると、大きな差はみられない。

7か国比較でみると、『満足』と答えた割合はドイツ(84.7%)が最も高く、次いでアメリカ(83.4%)、フランス(83.2%)、イギリス(81.4%)が8割を超えている。続いてスウェーデン(79.1%)、韓国(73.2%)、日本(63.1%)となっている。



(2) 家庭生活での満足の内容

Q59 あなたは、家庭で生活をする上で、次の事に満足していますか。この中であてはまるものがありましたら、いくつでも選んでください。(回答はいくつでも)

家庭で生活する上で満足していることについて、日本の若者に聞いたところ、「家族が健康であること」(36.4%)と答えた割合が最も高い。次いで、「家庭内で争いごとがないこと」(31.7%)、「家族のだんらんや会話」(27.7%)となっている。

7か国比較でみると、日本と同様に「家族が健康であること」と答えた割合が最も高い国は、アメリカ(42.6%)、イギリス(41.3%)、フランス(41.2%)となっている。ドイツと韓国では「家庭内で争いごとがないこと」(ドイツ49.7%、韓国37.0%)と答えた割合が最も高い。スウェーデンでは「家の周囲の環境がよいこと」と答えた割合が49.8%で最も高く、次いで「家族が健康であること」(47.1%)、「家が広いこと」(39.2%)が続く。

日本について平成25年度調査と比較すると、「家族が健康であること」は7.9ポイント、「家族のだんらんや会話」は5.1ポイント、それぞれ低くなっている。

	日本 (n=1,134)	韓国 (n=1,064)	アメリカ (n=1,063)	イギリス (n=1,051)	ドイツ (n=1,049)	フランス (n=1,060)	スウェーデン (n=1,051)	平成25年度調査 (n=1,175)
家の収入	26.1	25.8	41.9	35.0	31.9	34.7	36.8	22.8
親や配偶者 (事実婚のパートナー を含む)の職業	15.5	26.1	32.5	28.1	37.7	35.3	32.2	16.5
家庭内で争いがないこと	31.7	37.0	31.8	34.4	49.7	38.1	27.8	30.8
親や配偶者 (事実婚のパートナー を含む)の愛情	24.8	33.2	37.3	34.5	45.9	40.6	30.5	26.7
親や配偶者(事実婚の パートナーを含む)が自分 を理解していること	21.5	27.1	33.3	30.0	32.0	33.1	29.1	20.9
家族が健康であること	36.4	34.1	42.6	41.3	44.6	41.2	47.1	44.3
兄弟姉妹と気があうこと	20.9	36.6	33.4	29.7	35.5	37.5	33.4	23.4
家の周囲の環境が よいこと	20.6	22.8	36.2	30.9	43.6	34.8	49.8	23.2
家が広いこと	11.6	12.4	30.3	26.0	31.8	31.0	39.2	15.0
家族のだんらんや会話	27.7	26.7	34.7	32.5	37.2	34.7	37.3	32.8
家事・育児の分担	8.0	5.3	22.0	17.5	18.1	20.7	23.0	6.0
家族が自分に 干渉しないこと	11.6	15.0	20.0	20.0	23.3	23.5	18.0	12.9
近所や友人など 家族ぐるみの 付き合いが多いこと	3.9	4.1	13.8	11.4	27.5	26.5	12.6	6.0
満足していることはない	9.5	8.1	2.0	3.1	2.3	2.1	2.3	7.1
わからない	13.2	11.3	7.2	8.2	5.0	6.3	8.8	14.2

(%)

