


3 他者との関わり方

(1) 家族・親族との関わり方

Q10. 家族・親族とあなたのかかわりはどのようなものですか。[SA]

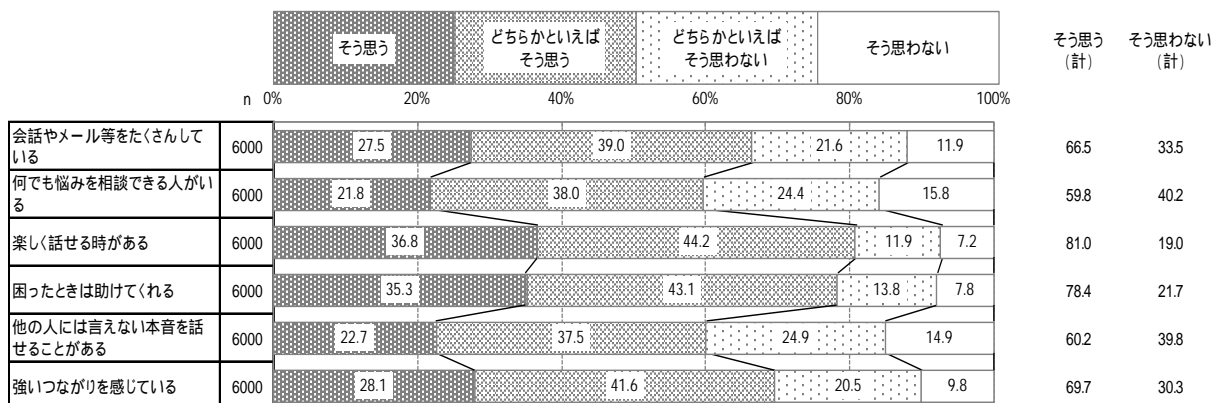
家族・親族との関わりとして、「そう思う(計)」が最も高いのは、「楽しく話せる時がある」(78.7%)。次いで「困ったときは助けてくれる」(77.4%)、「会話やメール等をよくしている」(70.6%)と続く。

過去の調査と比較すると、「そう思う(計)」は「会話やメール等をよく利用している」と「強いつながりを感じている」の2項目が増加しており、「会話やメール等をよく利用している」の「そう思う」は5.2ポイント増加している。



<平成28年度調査結果>

Q. 家族・親族とあなたのかかわりはどのようなものですか。[SA]

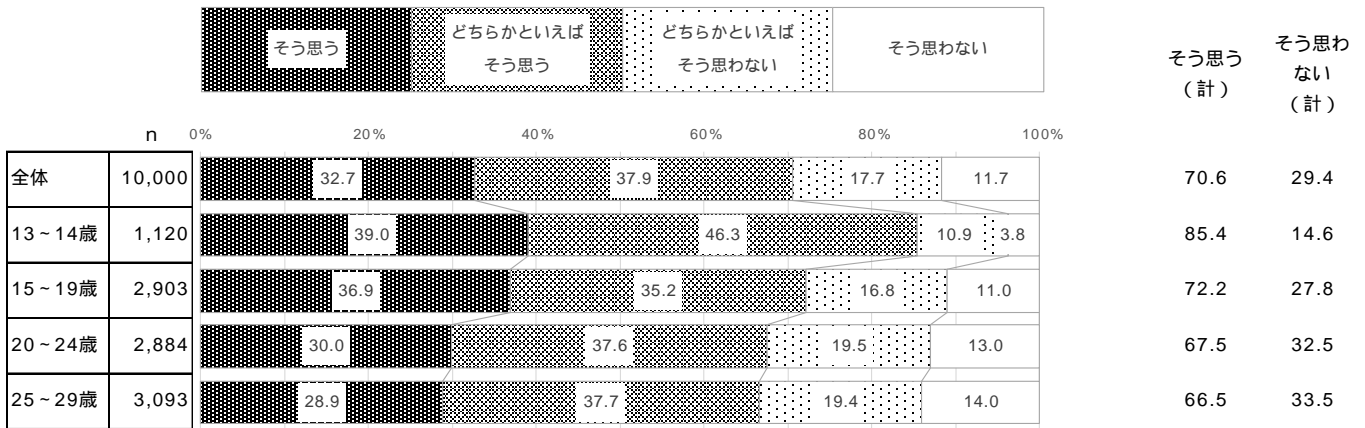


【会話やメール等をよくしている】

家族・親族との関わり方の【会話やメール等をよくしている】について全体で最も高いのは、「どちらかといえばそう思う」(37.9%)。次いで「そう思う」(32.7%)と続く。

年齢区分別でみると、“13～14歳”は全体と比べ、「そう思う(計)」(85.4%)が10ポイント以上高くなっており、有意差が認められている。

一方、「そう思わない(計)」は“25～29歳”(33.5%)が最も高く、全体と比べても有意差が認められている。




【何でも悩みを相談できる人がいる】

家族・親族との関わり方の【何でも悩みを相談できる人がいる】について全体で最も高いのは、「どちらかといえばそう思う」(36.4%)。次いで「どちらかといえばそう思わない」(24.4%)と続く。

年齢区分別でみると、「そう思う」は“15～19歳”(25.4%)が他の年代と比べ最も高く、全体と比較した結果、有意差が認められた。“13～14歳”では、「どちらかといえばそう思う」(51.8%)が全体と比べ15ポイント以上高く、「そう思わない(計)」(23.9%)は全体より15ポイント以上低くなっており、どちらも有意差が認められている。

一方、「そう思わない(計)」は“25～29歳”(44.9%)が最も高く、全体と比較した結果、有意差が認められた。

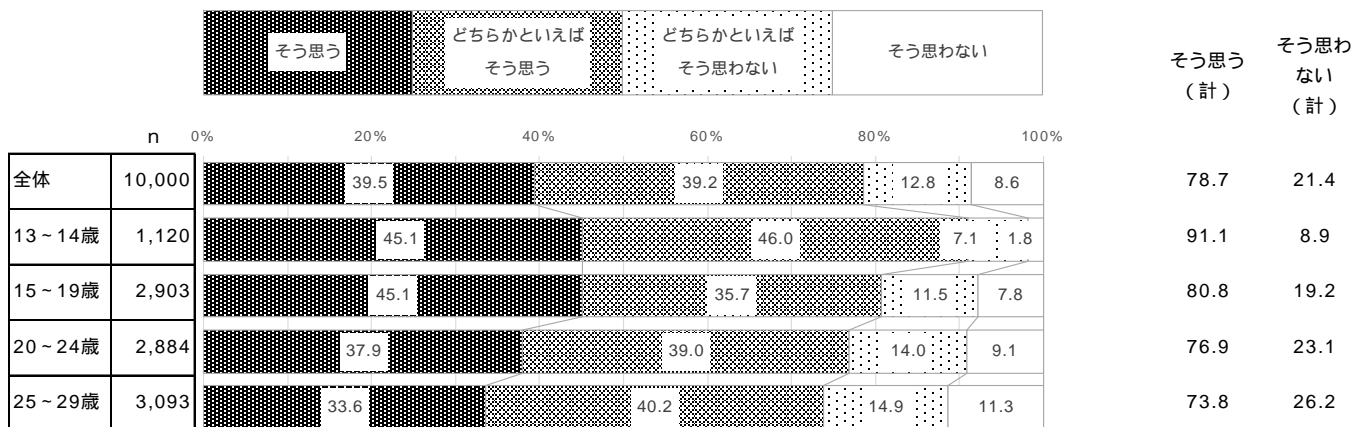


【楽しく話せる時がある】

家族・親族との関わり方の【楽しく話せる時がある】について全体で最も高いのは、「そう思う」(39.5%)。次いで「どちらかといえばそう思う」(39.2%)と続く。

年齢区分別で見ると、「そう思う(計)」は「13~14歳」(91.1%)が9割を超えており、全体と比べ10ポイント以上高く、有意差も認められている。

一方、「そう思わない」は「25~29歳」(11.3%)が他の年代と比べ最も高く、全体と比較した結果、有意差が認められた。

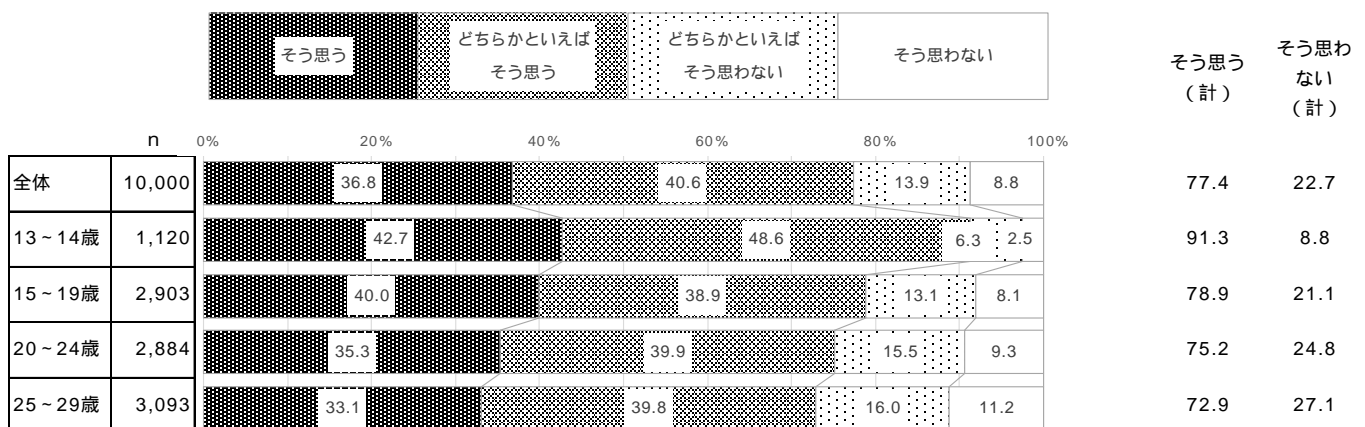


【困ったときは助けてくれる】

家族・親族との関わり方の【困ったときは助けてくれる】について全体で最も高いのは、「どちらかといえばそう思う」(40.6%)。次いで「そう思う」(36.8%)と続く。

年齢区分別で見ると、「そう思う(計)」は「13~14歳」(91.3%)が9割を超えており、全体と比べ10ポイント以上高く、有意差も認められている。

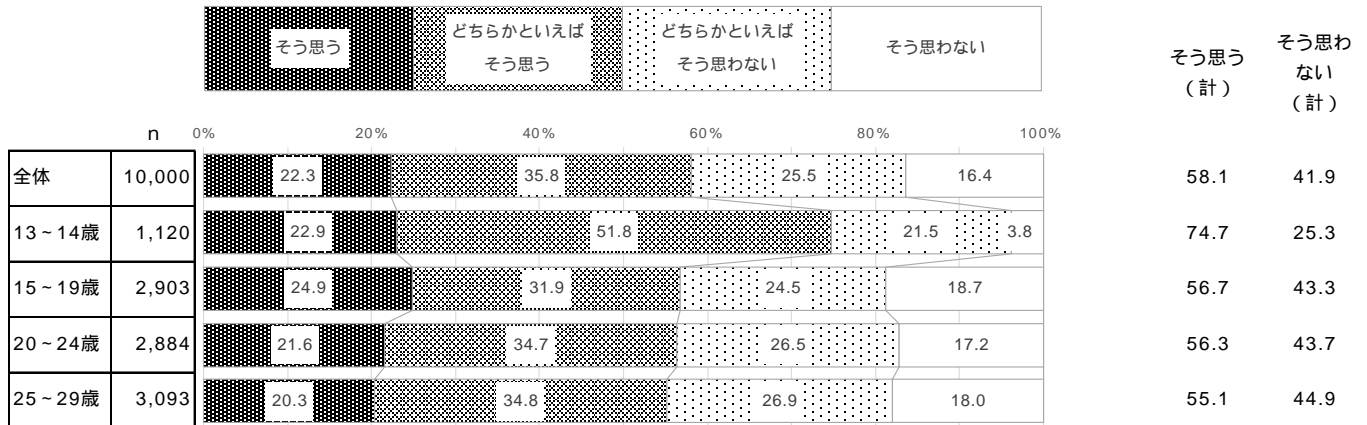
一方、「そう思わない(計)」は「25~29歳」(27.1%)が他の年代と比べ最も高く、全体と比較した結果、有意差が認められた。



【他の人には言えない本音を話せることがある】

家族・親族との関わり方の【他の人には言えない本音を話せることがある】について全体で最も高いのは、「どちらかといえばそう思う」(35.8%)。次いで「どちらかといえばそう思わない」(25.5%)と続く。

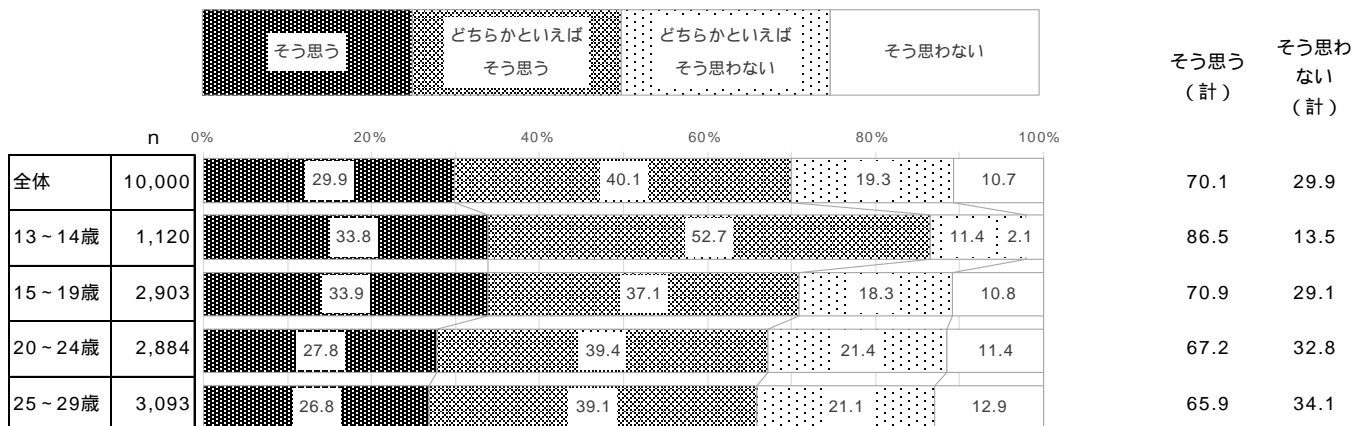
年齢区分別でみると、「そう思う(計)」は「13~14歳」(74.7%)が全体と比べ15ポイント以上高く、有意差が認められた。一方、「そう思わない(計)」では「25~29歳」(44.9%)が最も高く、全体と比較した結果、有意差も認められている。



【強いつながりを感じている】

家族・親族との関わり方の【強いつながりを感じている】について全体で最も高いのは、「どちらかといえばそう思う」(40.1%)。次いで「そう思う」(29.9%)と続く。

年齢区分別でみると、「そう思う(計)」は「13~14歳」(86.5%)が全体と比べ15ポイント以上高く、全体と比較した結果、有意差が認められた。一方、「そう思わない(計)」は「25~29歳」(34.1%)が最も高く、全体と比べても有意差が認められている。



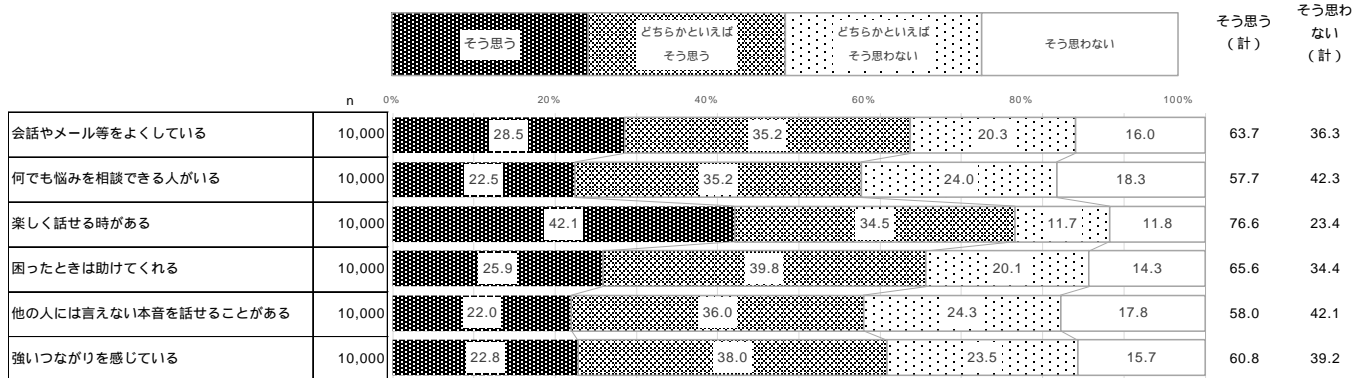
(2) 学校で出会った友人との関わり方

Q11. 学校で出会った友人とあなたのかかわりはどのようなものですか (現在通っている学校の友人、かつての同窓生など) [SA]

学校で出会った友人との関わり方として、「**そう思う**(計)」が最も高いのは、「**楽しく話せる時がある**」(76.6%)。次いで「**困ったときは助けてくれる**」(65.6%)、「**会話やメール等をよくしている**」(63.7%)と続く。

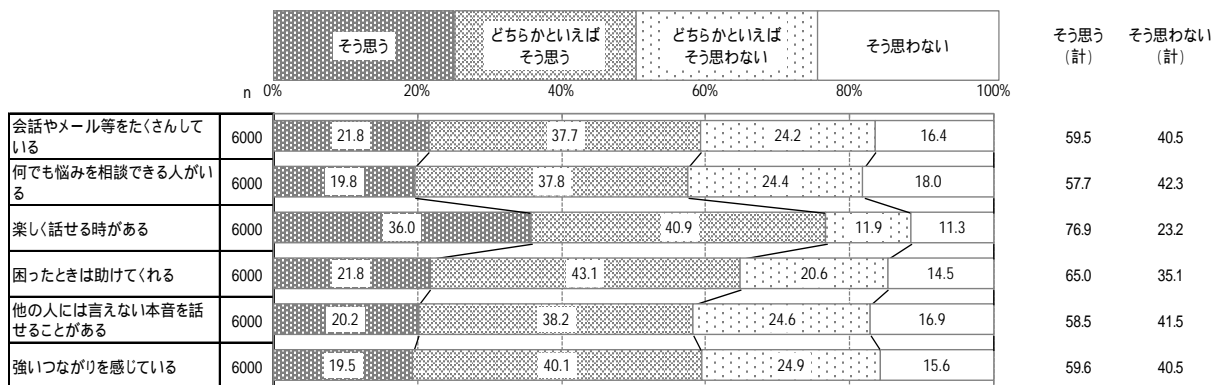
過去の調査と比較すると、「**そう思う**」は全ての項目において増加しており、「**会話やメール等をよく利用している**」は6.7ポイント増加している。

一方、「**どちらかといえばそう思う**」の「**楽しく話せる時がある**」は、6.4ポイント減少している。



<平成28年度調査結果>

Q. 学校で出会った友人とあなたのかかわりはどのようなものですか (現在通っている学校の友人、かつての同窓生など) [SA]

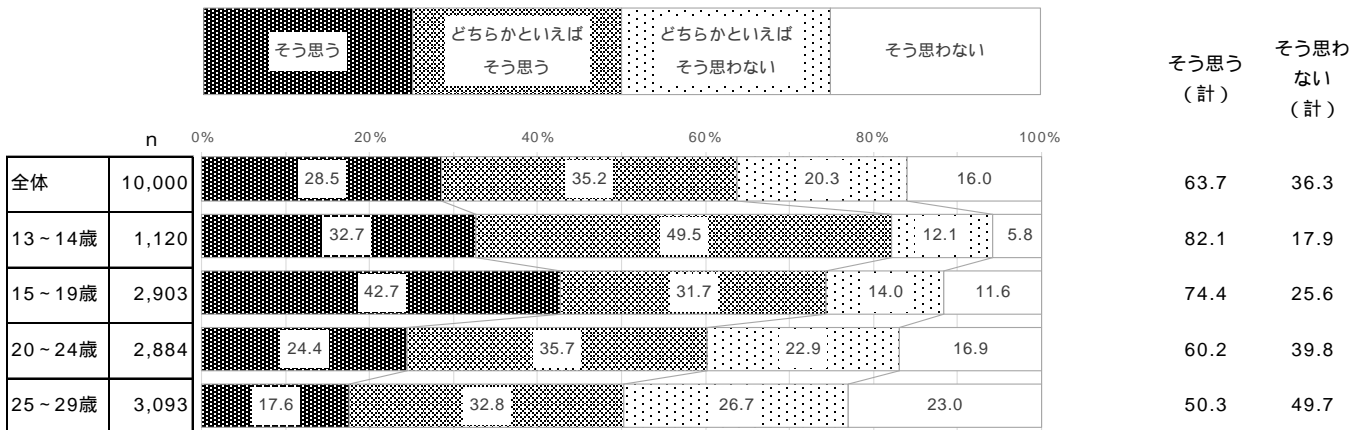


【会話やメール等をよくしている】

学校で出会った友人との関わり方の【会話やメール等をよくしている】について全体で最も高いのは、「どちらかといえばそう思う」(35.2%)。次いで「そう思う」(28.5%)と続く。

年齢区分別でみると、「そう思う(計)」は全体と比べて、「13~14歳」(82.1%)が15ポイント以上、「15~19歳」(74.4%)が10ポイント以上高く、どちらも有意差が認められている。

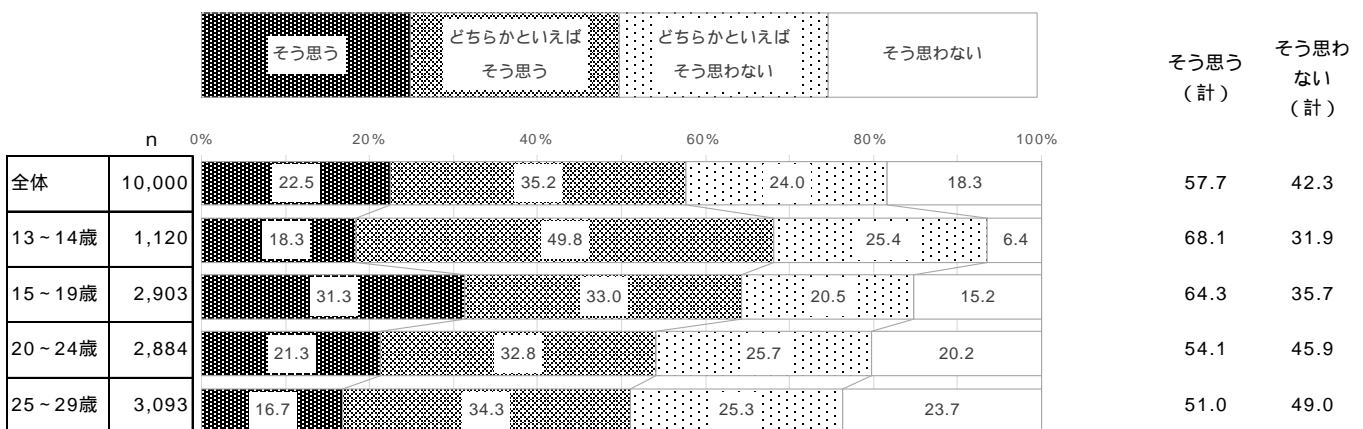
一方、「そう思わない(計)」は「25~29歳」(49.7%)が、全体と比べ10ポイント以上高く、有意差も認められている。



【何でも悩みを相談できる人がいる】

学校で出会った友人との関わり方の【何でも悩みを相談できる人がいる】について全体で最も高いのは、「どちらかといえばそう思う」(35.2%)。次いで「どちらかといえばそう思わない」(24.0%)と続く。

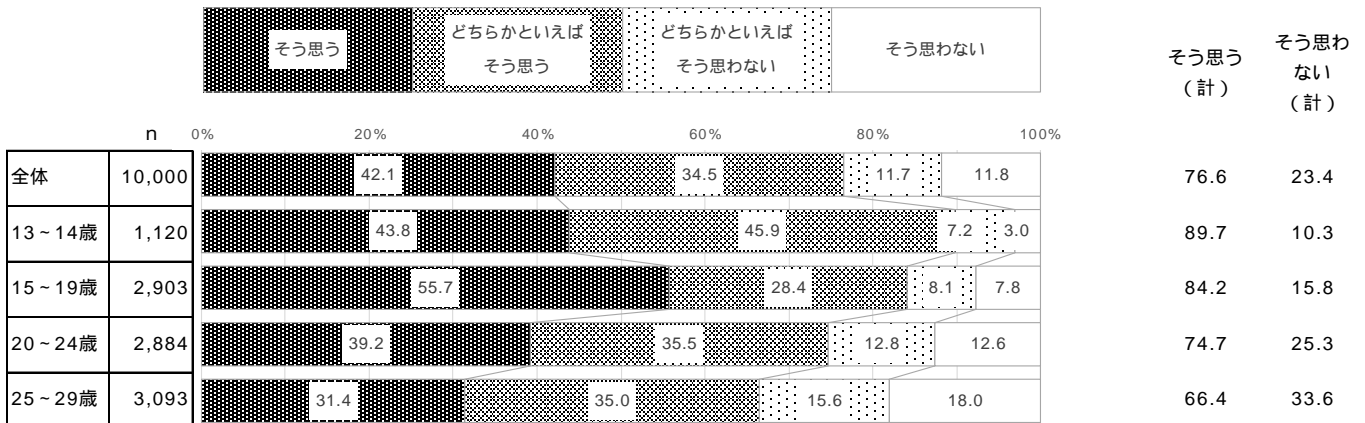
年齢区分別でみると、「そう思う」は「15~19歳」(31.3%)が他の年代と比べ最も高く、全体と比較した結果、有意差が認められた。「どちらかといえばそう思う」は「13~14歳」(49.8%)が、全体と比べ10ポイント以上高く、有意差も認められている。一方、「そう思わない(計)」では「25~29歳」(49.0%)が最も高く、全体と比較しても有意差が認められた。



【楽しく話せる時がある】

学校で出会った友人との関わり方の【楽しく話せる時がある】について全体で最も高いのは、「そう思う」(42.1%)。次いで「どちらかといえばそう思う」(34.5%)と続く。

年齢区分別でみると、「そう思う」は“15～19歳”(55.7%)が、全体と比べ10ポイント以上高く、有意差が認められた。「そう思う(計)」では“13～14歳”(89.7%)が全体と比べ10ポイント以上高く、有意差も認められている。

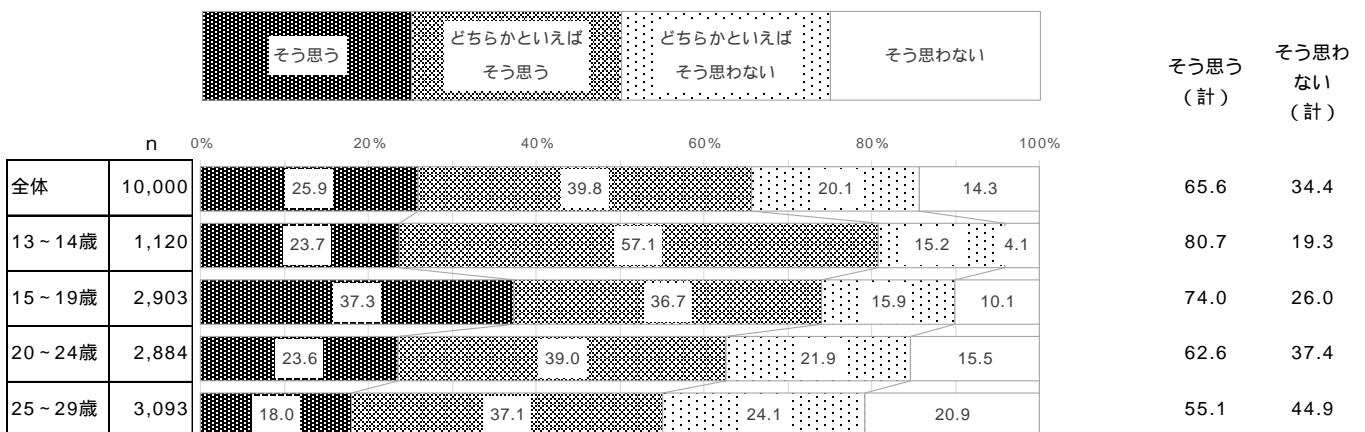


【困ったときは助けてくれる】

学校で出会った友人との関わり方の【困ったときは助けてくれる】について全体で最も高いのは、「どちらかといえばそう思う」(39.8%)。次いで「そう思う」(25.9%)と続く。

年齢区分別でみると、「そう思う」は“15～19歳”(37.3%)が、全体と比べ10ポイント以上高く、有意差が認められた。「どちらかといえばそう思う」は“13～14歳”(57.1%)が、全体と比べ15ポイント以上高く、有意差も認められている。

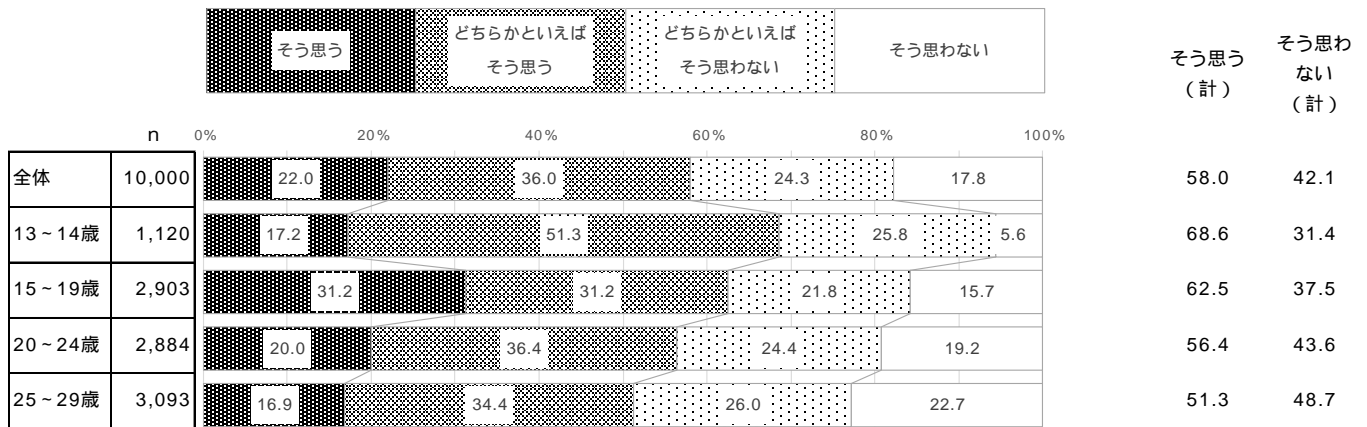
一方、「そう思わない(計)」は“25～29歳”(44.9%)が、全体と比べ10ポイント以上高く、有意差が認められた。



【他の人には言えない本音を話せることがある】

学校で出会った友人との関わり方の【他の人には言えない本音を話せることがある】について全体で最も高いのは、「どちらかといえばそう思う」(36.0%)。次いで「どちらかといえばそう思わない」(24.3%)と続く。

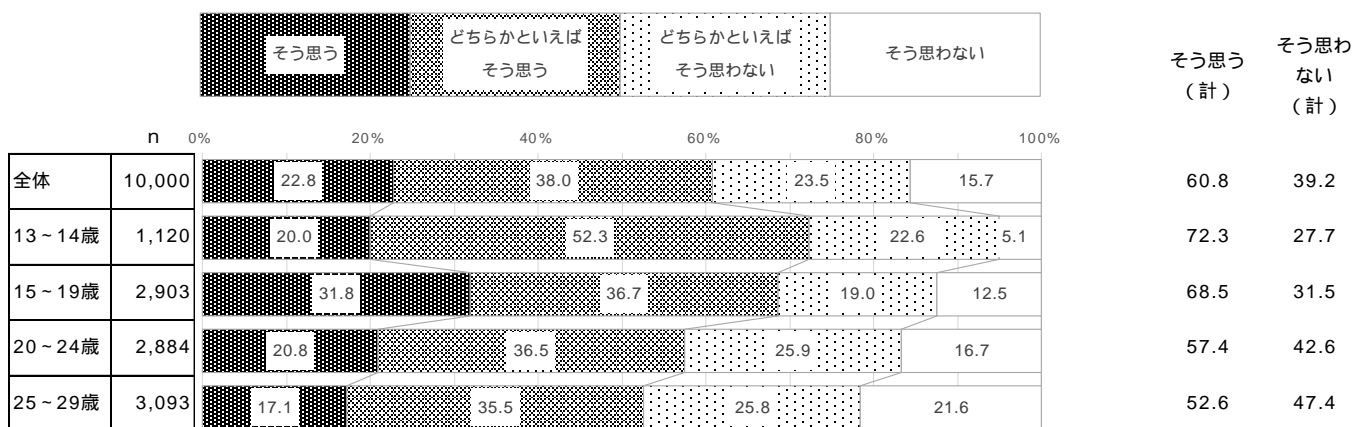
年齢区分別で見ると、“13～14歳”は全体と比べ、「そう思う(計)」(68.6%)が10ポイント以上高く、「そう思わない(計)」(31.4%)も10ポイント以上低くなっており、どちらも有意差が認められている。



【強いつながりを感じている】

学校で出会った友人との関わり方の【強いつながりを感じている】について全体で最も高いのは、「どちらかといえばそう思う」(38.0%)。次いで「どちらかといえばそう思わない」(23.5%)と続く。

年齢区分別で見ると、“13～14歳”は全体と比べ、「そう思う(計)」(72.3%)が10ポイント以上高く、「そう思わない(計)」(27.7%)が10ポイント以上低く、どちらも有意差が認められている。

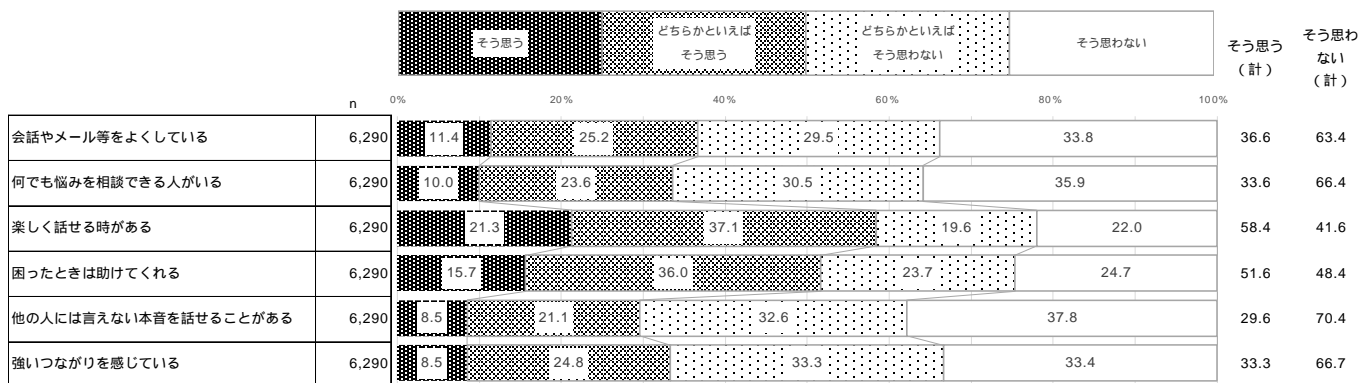


(3) 職場・アルバイト関係の人との関わり方

Q12. 職場・アルバイト関係の人とあなたのかかわりはどのようなものですか。(現在及び過去の職場の同僚・上司・部下、その他仕事の関係で知り合った人など) [SA]

職場・アルバイト関係の人との関わり方として、「そう思う(計)」が最も高いのは、“楽しく話せる時がある”(58.4%)。次いで“困ったときは助けてくれる”(51.6%)、“会話やメール等をよくしている”(36.6%)と続く。

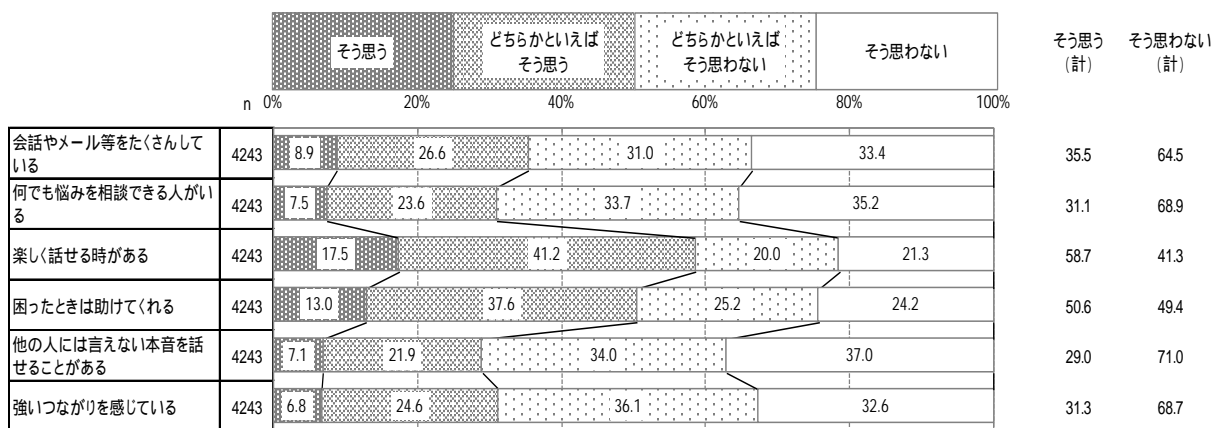
過去の調査と比較すると、「そう思う」は全ての項目において増加しており、“楽しく話せる時がある”は3.8ポイント増加している。



就業経験者のみ回答

<平成28年度調査結果>

Q. 職場・アルバイト関係の人とあなたのかかわりはどのようなものですか。(現在及び過去の職場の同僚・上司・部下、その他仕事の関係で知り合った人など) [SA]



【会話やメール等をよくしている】

職場・アルバイト関係の人との関わり方の【会話やメール等をよくしている】について全体で最も高いのは、「そう思わない」(33.8%)。次いで「どちらかといえばそう思わない」(29.5%)と続く。

年齢区分別でみると、「そう思う(計)」は“25~29歳”(38.5%)が高く、全体と比較した結果、有意差が認められた。

一方、「そう思わない(計)」は“15~19歳”(68.8%)が他の年代と比べ最も高く、全体と比較した結果、有意差が認められた。




就業経験者のみ回答

【何でも悩みを相談できる人がいる】

職場・アルバイト関係の人との関わり方の【何でも悩みを相談できる人がいる】について全体で最も高いのは、「そう思わない」(35.9%)。次いで「どちらかといえばそう思わない」(30.5%)と続く。

年齢区分別でみると、「そう思う(計)」は“25~29歳”(35.5%)が高く、全体と比較した結果、有意差が認められた。

一方、「そう思わない(計)」は“15~19歳”(70.6%)が他の年代と比べ最も高く、全体と比較した結果、有意差が認められた。

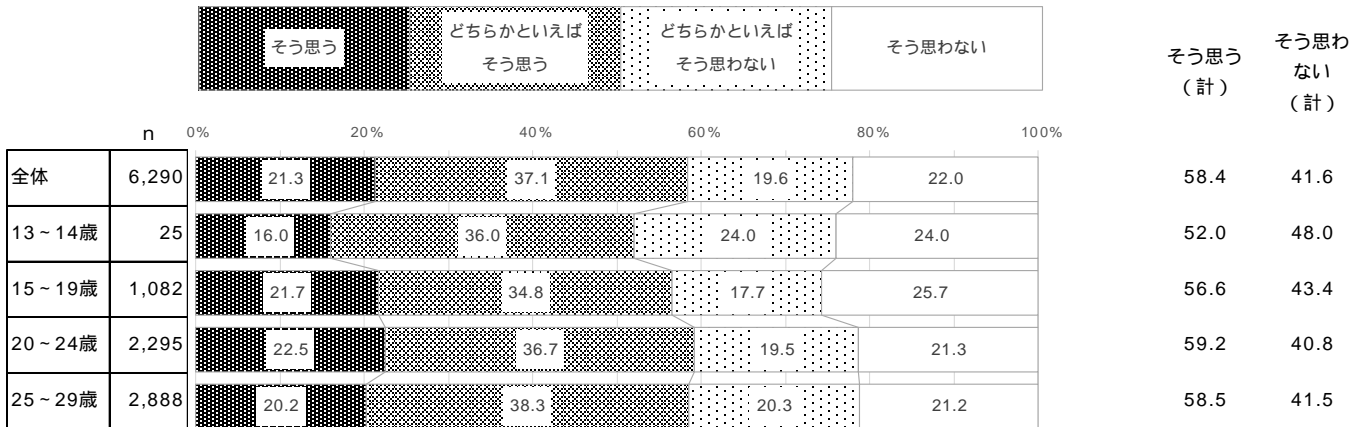


就業経験者のみ回答

【楽しく話せる時がある】

職場・アルバイト関係の人との関わり方の【楽しく話せる時がある】について全体で最も高いのは、「どちらかといえばそう思う」(37.1%)。次いで「そう思わない」(22.0%)と続く。

年齢区分別でみると、「そう思わない」は“15～19歳”(25.7%)が他と比べ最も高く、全体と比較した結果、有意差が認められた。

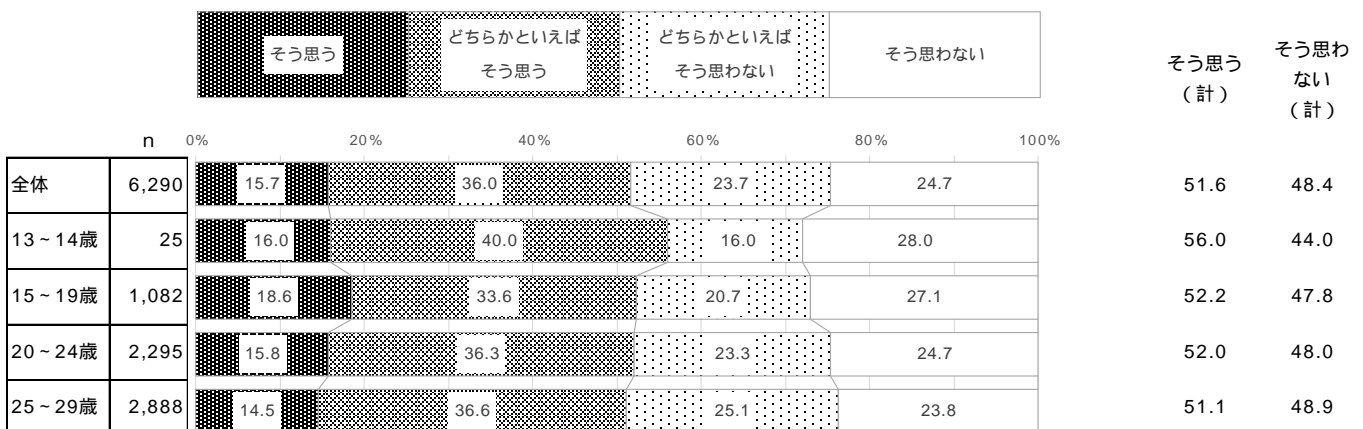


就業経験者のみ回答

【困ったときは助けてくれる】

職場・アルバイト関係の人との関わり方の【困ったときは助けてくれる】について全体で最も高いのは、「どちらかといえばそう思う」(36.0%)。次いで「そう思わない」(24.7%)と続く。

年齢区分別でみると、「そう思う」は“15～19歳”(18.6%)が他と比べ最も高く、全体と比較した結果、有意差が認められた。




就業経験者のみ回答

【他の人には言えない本音を話せることがある】

職場・アルバイト関係の人との関わり方の【他の人には言えない本音を話せることがある】について全体で最も高いのは、「そう思わない」(37.8%)、「どちらかといえばそう思わない」(32.6%)と続く。

年齢区分別でみると、“15～19歳”は他の年代と比べ、「そう思う(計)」(26.1%)が最も低く、全体と比較した結果、どちらも有意差が認められた。




就業経験者のみ回答

【強いつながりを感じている】

職場・アルバイト関係の人との関わり方の【強いつながりを感じている】について全体で最も高いのは、「そう思わない」(33.4%)、「どちらかといえばそう思わない」(33.3%)と続く。

年齢区分別でみると、「そう思わない」は“25～29歳”(30.9%)が最も低く、全体と比較しても有意差が認められる。



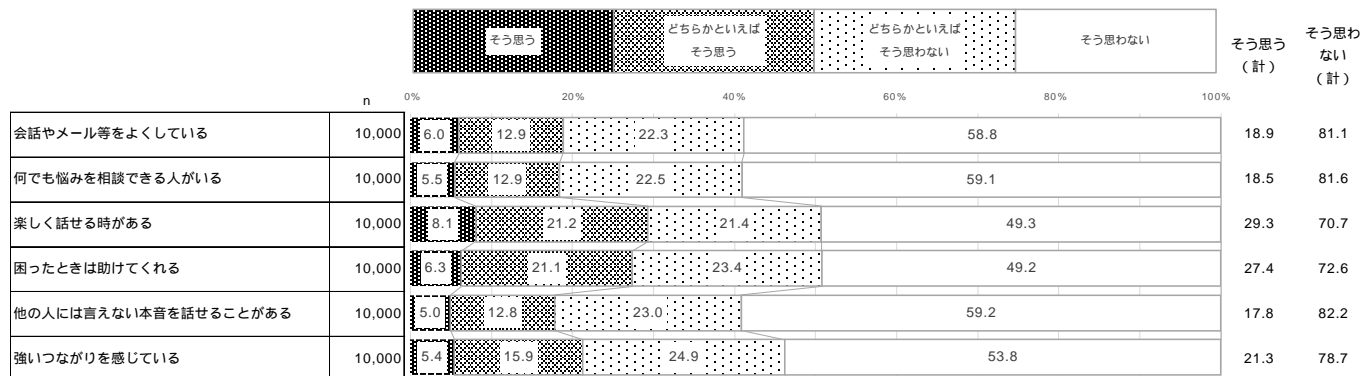
就業経験者のみ回答

(4) 地域の人との関わり方

Q13. 地域の人とあなたのかかわりはどのようなものですか。(近所の人、町内会などの知人、消防団などの地域活動での知人、塾や習い事での知人、参加している NPO 法人など) [SA]

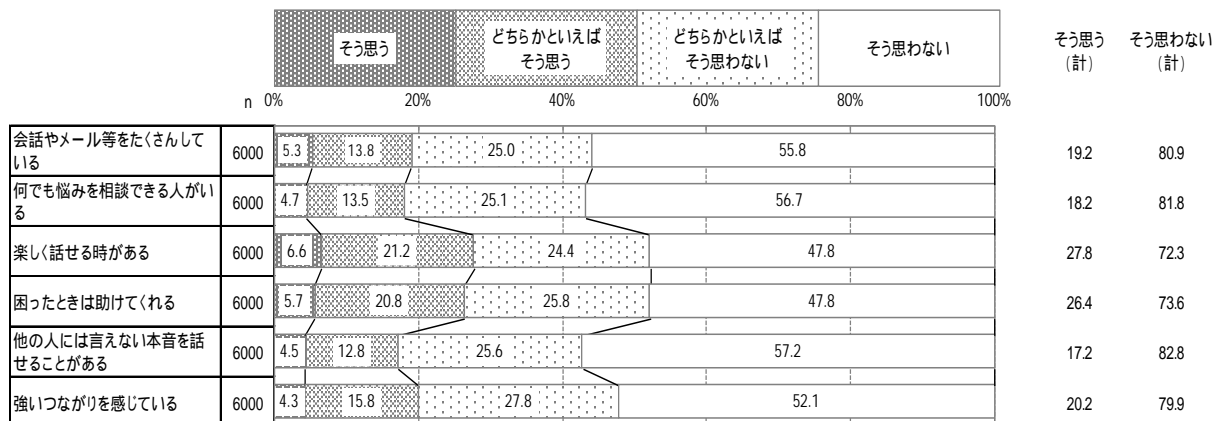
地域の人との関わり方として、「そう思う(計)」が最も高いのは、「楽しく話せる時がある」(29.3%)。次いで「困ったときは助けてくれる」(27.4%)、「強いつながりを感じている」(21.3%)と続く。

過去の調査と比較すると、全ての項目において「そう思う」は増加しており、「どちらかといえばそう思わない」は減少している。「会話やメール等をよくしている」の「そう思わない」は過去よりも 3.0 ポイント増加していた。



<平成 28 年度調査結果>

Q. 地域の人とあなたのかかわりはどのようなものですか。(近所の人、町内会などの知人、消防団などの地域活動での知人、塾や習い事での知人、参加している NPO 法人など) [SA]

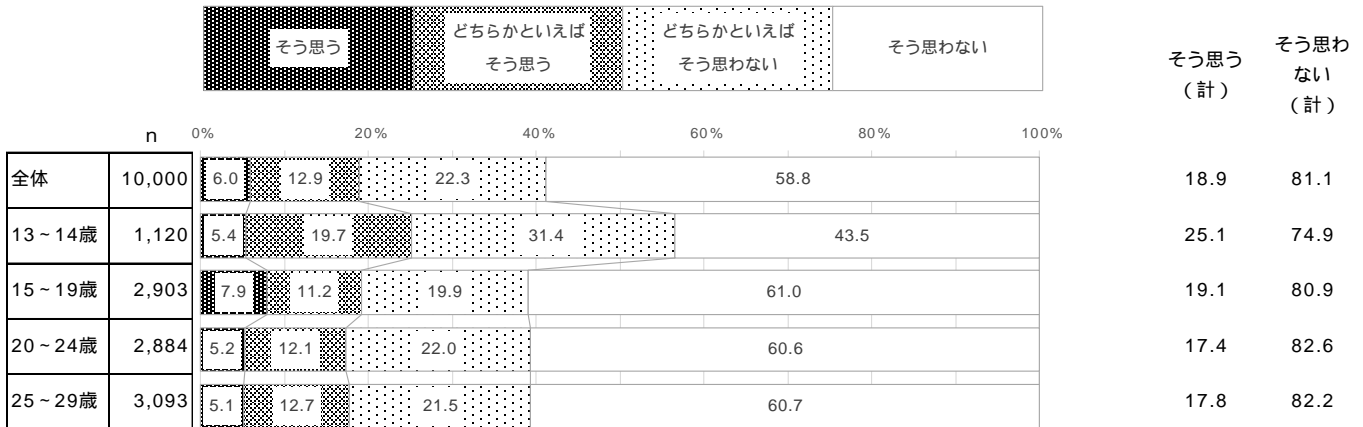


【会話やメール等をよくしている】

地域の人との関わり方の【会話やメール等をよくしている】について全体で最も高いのは、「そう思わない」(58.8%)、「どちらかといえばそう思わない」(22.3%)と続く。

年齢区分別でみると、「そう思う」は“15～19歳”(7.9%)が他の年代と比べ最も高く、全体と比較した結果、有意差が認められた。「そう思う」はどの年代も1割をきっている。

一方、「そう思わない」は“13～14歳”(43.5%)が、全体と比べ15ポイント以上低く、有意差も認められている。

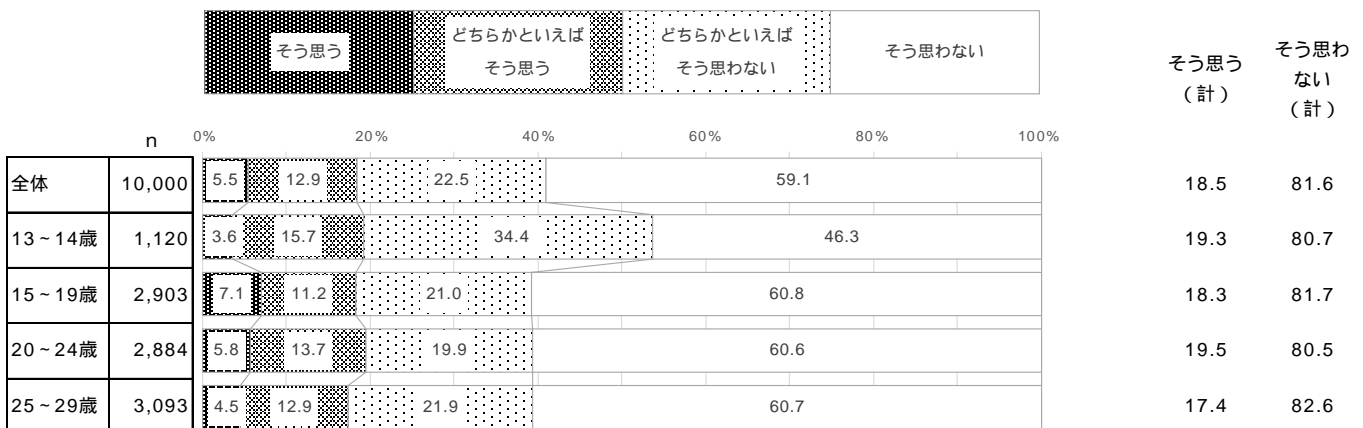


【何でも悩みを相談できる人がいる】

地域の人との関わり方の【何でも悩みを相談できる人がいる】について全体で最も高いのは、「そう思わない」(59.1%)、「どちらかといえばそう思わない」(22.5%)と続く。

年齢区分別でみると、「そう思う」は“15～19歳”(7.1%)が他の年代と比べ最も高く、全体と比較した結果、有意差が認められた。「そう思う」はどの年代も1割をきっている。

一方、「どちらかといえばそう思わない」は“13～14歳”(34.4%)が、全体と比べ10ポイント以上高く、有意差も認められている。

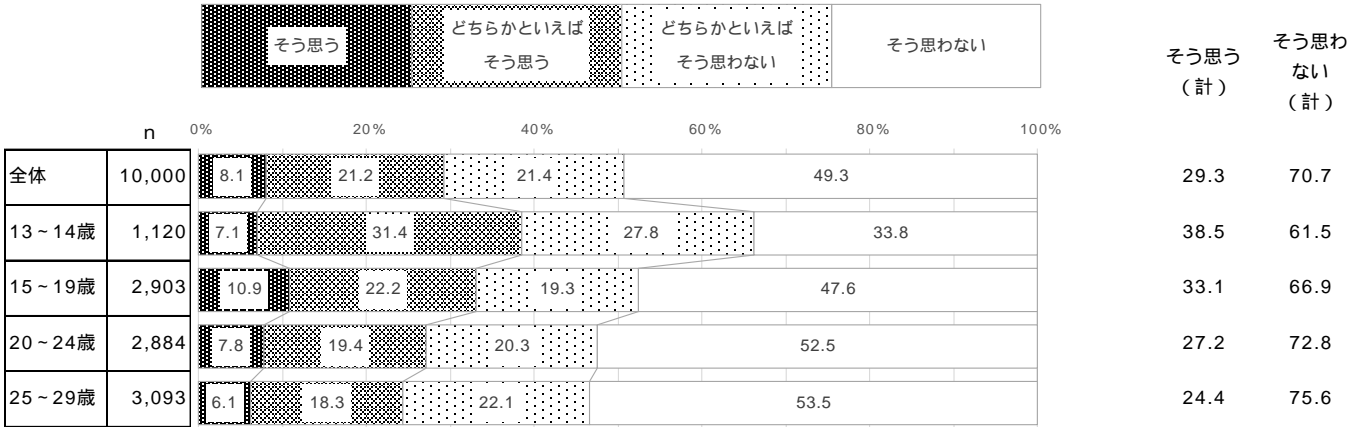


【楽しく話せる時がある】

地域の人との関わり方の【楽しく話せる時がある】について全体で最も高いのは、「そう思わない」(49.3%)、「どちらかといえばそう思わない」(21.4%)と続く。

年齢区分別で見ると、「どちらかといえばそう思う」は“13～14歳”(31.4%)が、全体と比べ10ポイント以上高く、有意差も認められている。

また、年代が上がるにつれて、「そう思う(計)」は低くなっている。

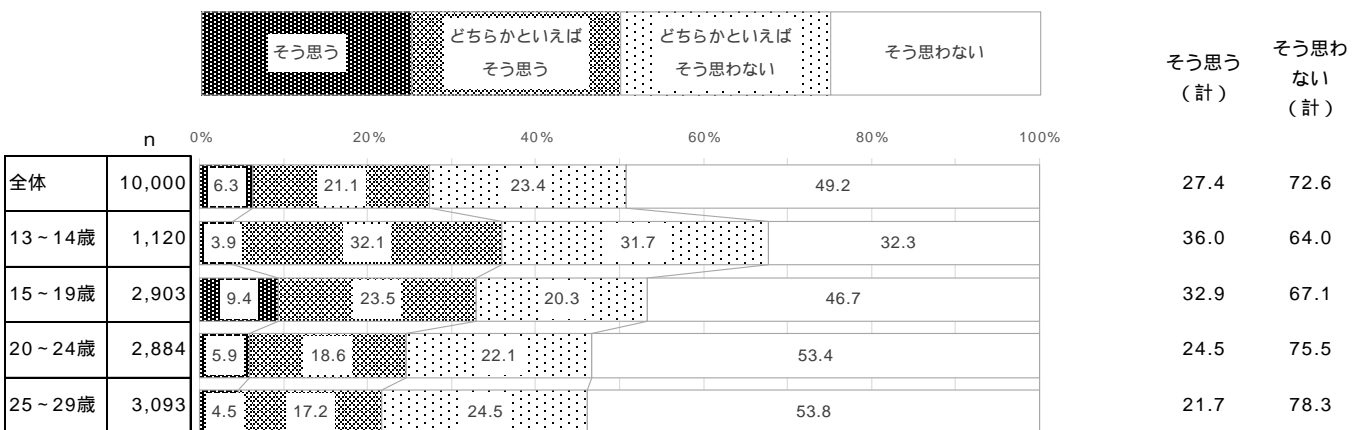


【困ったときは助けてくれる】

地域の人との関わり方の【困ったときは助けてくれる】について全体で最も高いのは、「そう思わない」(49.2%)、「どちらかといえばそう思わない」(23.4%)と続く。

年齢区分別で見ると、“13～14歳”は全体と比べ、「どちらかといえばそう思う」(32.1%)は10ポイント以上高く、「そう思わない」(32.3%)は15ポイント以上低く、全体と比較した結果、どちらも有意差が認められた。

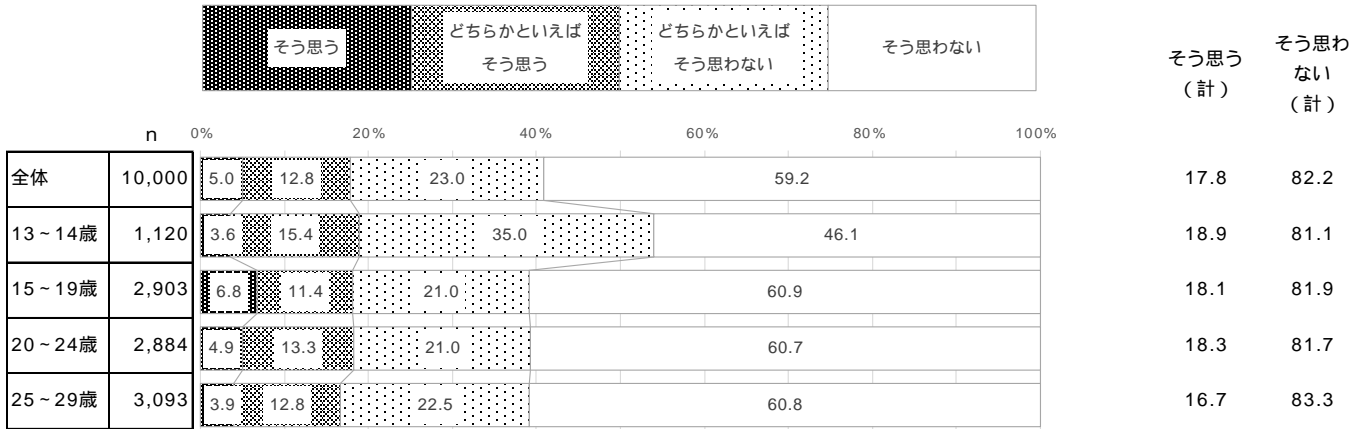
また、年代が上がるにつれて、「そう思う(計)」は低くなっている。



【他の人には言えない本音を話せることがある】

地域の人との関わり方の【他の人には言えない本音を話せることがある】について全体で最も高いのは、「そう思わない」(59.2%)、「どちらかといえばそう思わない」(23.0%)と続く。

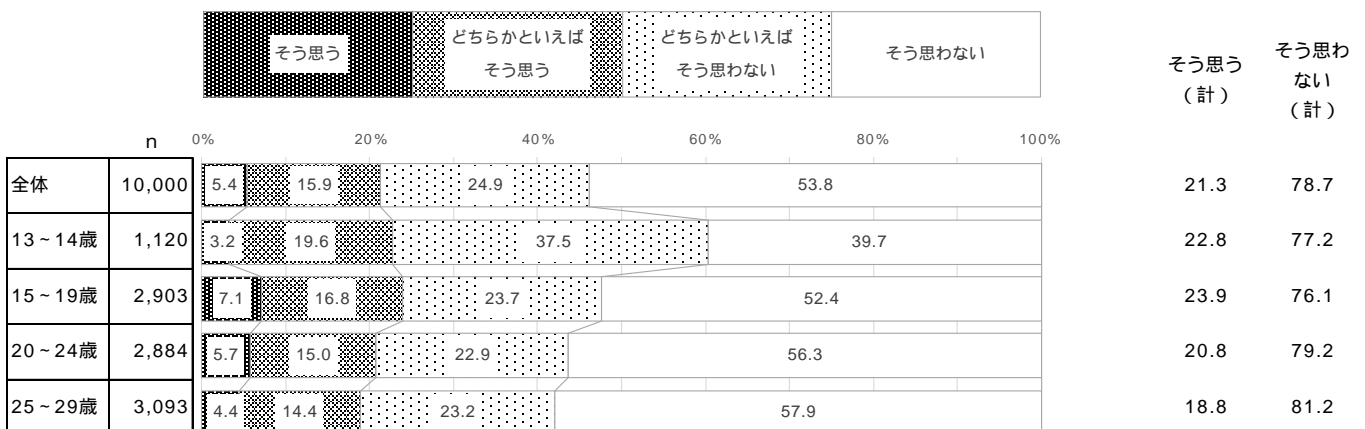
年齢区分別でみると、“13～14歳”は全体と比べ、「どちらかといえばそう思う」(15.4%)が高く、「そう思わない」(46.1%)は10ポイント以上低く、全体と比較した結果、どちらも有意差が認められた。



【強いつながりを感じている】

地域の人との関わり方の【強いつながりを感じている】について全体で最も高いのは、「そう思わない」(53.8%)、「どちらかといえばそう思わない」(24.9%)と続く。

年齢区分別でみると、「そう思う」では“15～19歳”(7.1%)が最も高く、全体と比べても有意差が認められた。一方、「そう思わない(計)」は“25～29歳”(81.2%)が8割を超えて最も高く、全体と比較した結果、有意差も認められている。

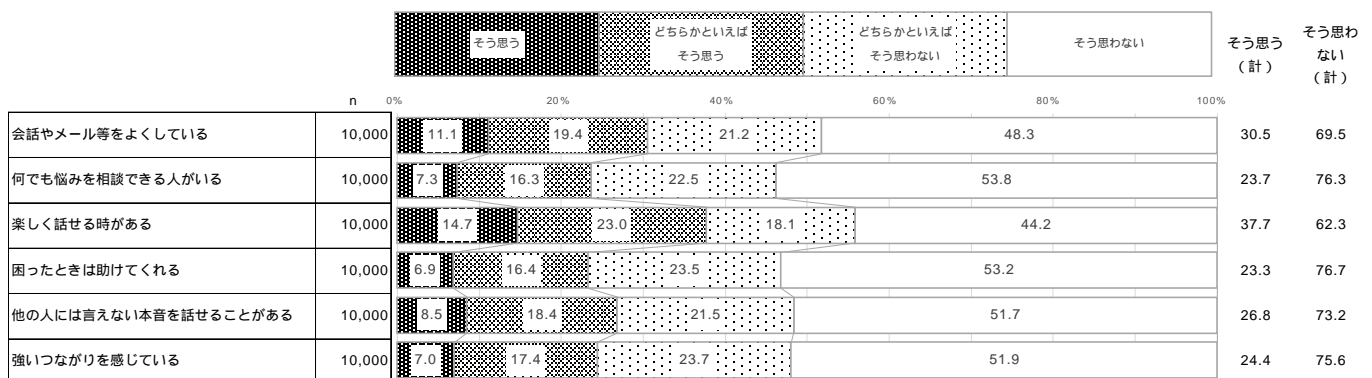


(5) インターネット上での他者・コミュニティとの関わり方

Q14. インターネット上における人やコミュニティとあなたのかかわりはどのようなものですか。(具体的には、面識がない、あるいは数回会ったことがあるが、基本的にはネット中心の付き合いの人) [SA]

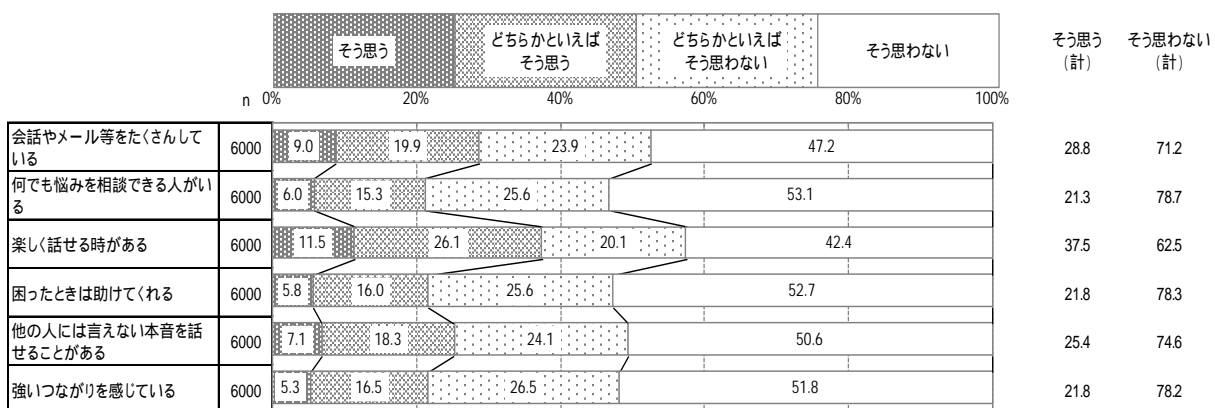
インターネット上での他者・コミュニティとの関わり方として、「そう思う(計)」が最も高いのは、「楽しく話せる時がある」(37.7%)。次いで「会話やメール等をよくしている」(30.5%)、「他の人には言えない本音を話せることがある」(26.8%)と続く。

過去の調査と比較すると、「そう思う(計)」はすべての項目で増加している。また、「楽しく話せる時がある」の「そう思う」は、3.2ポイント増加している。



<平成28年度調査結果>

Q. インターネット上における人やコミュニティとあなたのかかわりはどのようなものですか。(面識がない、あるいは数回会ったことがあるが、基本的にはネット中心の付き合いの人) [SA]




【会話やメール等をよくしている】

インターネット上での他者・コミュニティとの関わり方の【会話やメール等をよくしている】について全体で最も高いのは、「そう思わない」(48.3%)、「どちらかといえばそう思わない」(21.2%)と続く。

年齢区分別でみると、「そう思う」は“15～19歳”(18.0%)が他の年代と比べ最も高く、全体と比較した結果、有意差が認められた。

一方、「そう思わない(計)」は“13～14歳”(76.6%)が他の年代と比べ最も高く、全体と比較した結果、有意差が認められた。

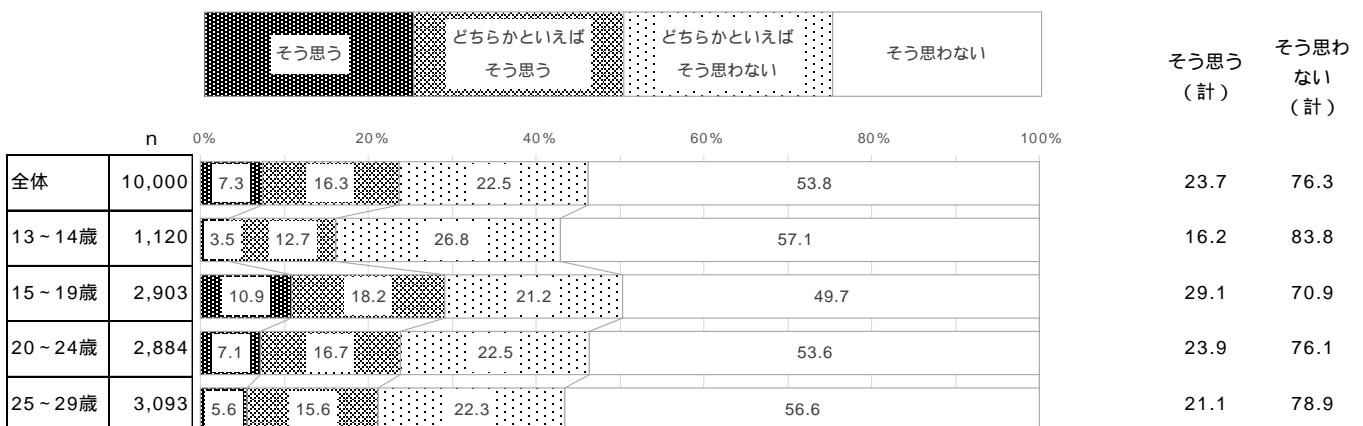


【何でも悩みを相談できる人がいる】

インターネット上での他者・コミュニティとの関わり方の【何でも悩みを相談できる人がいる】について全体で最も高いのは、「そう思わない」(53.8%)、「どちらかといえばそう思わない」(22.5%)と続く。

年齢区分別でみると、「そう思う」は“15～19歳”(10.9%)が他の年代と比べ最も高く、全体と比較した結果、有意差が認められた。

一方、「そう思わない(計)」は“13～14歳”(83.8%)が他の年代と比べ最も高く、全体と比較した結果、有意差が認められた。

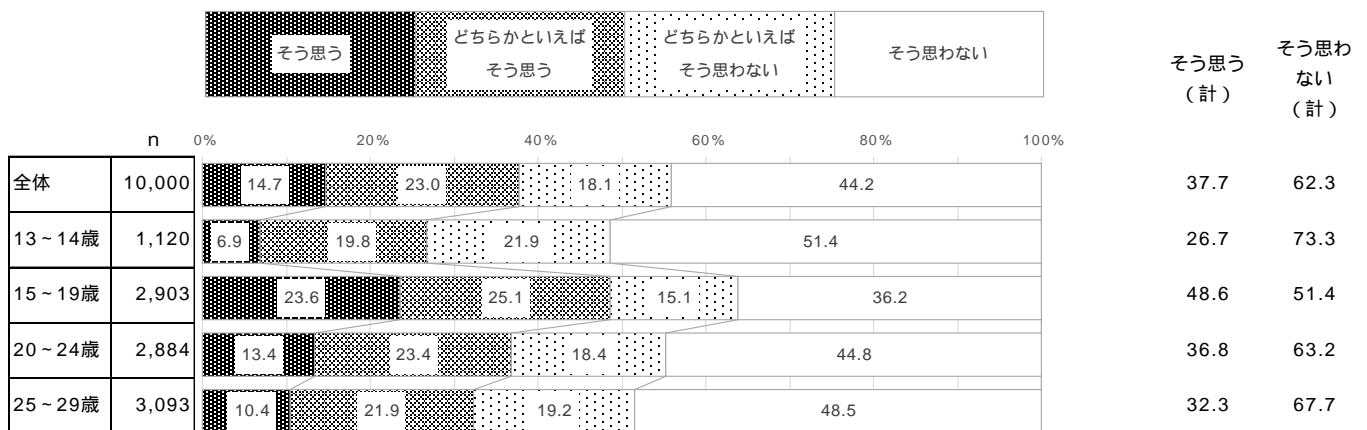


【楽しく話せる時がある】

インターネット上での他者・コミュニティとの関わり方の【楽しく話せる時がある】について全体で最も高いのは、「そう思わない」(44.2%)、「どちらかといえばそう思う」(23.0%)と続く。

年齢区分別でみると、「そう思う(計)」は“15~19歳”(48.6%)が、全体と比べ10ポイント以上高く、有意差が認められた。

一方、「そう思わない(計)」は“13~14歳”(73.3%)が、全体と比べ10ポイント以上高く、有意差が認められた。

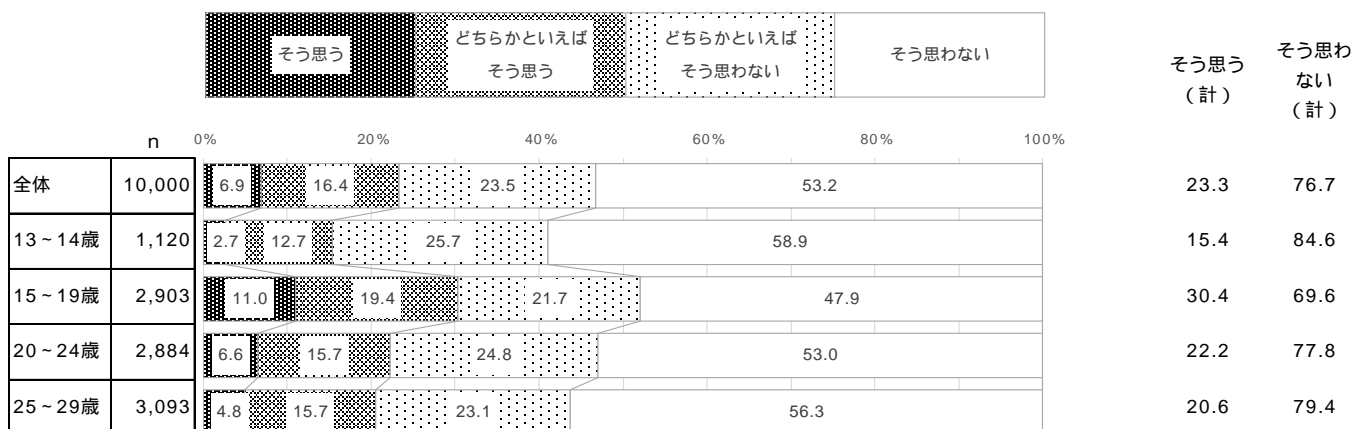


【困ったときは助けてくれる】

インターネット上での他者・コミュニティとの関わり方の【困ったときは助けてくれる】について全体で最も高いのは、「そう思わない」(53.2%)、「どちらかといえばそう思わない」(23.5%)と続く。

年齢区分別でみると、「そう思う(計)」は“15~19歳”(30.4%)が他の年代と比べ最も高く、全体と比較した結果、有意差が認められた。

一方、「そう思わない(計)」は“13~14歳”(84.6%)が他の年代と比べ最も高く、全体と比較した結果、有意差が認められた。




【他の人には言えない本音を話せることがある】

インターネット上での他者・コミュニティとの関わり方の【他の人には言えない本音を話せることがある】について全体で最も高いのは、「そう思わない」(51.7%)、「どちらかといえばそう思わない」(21.5%)と続く。

年齢区分別でみると、「そう思う(計)」は「15~19歳」(32.2%)が他の年代と比べ最も高く、全体と比較した結果、有意差が認められた。

一方、「そう思わない(計)」は「13~14歳」(81.6%)が他の年代と比べ最も高く、全体と比較した結果、有意差が認められた。




【強いつながりを感じている】

インターネット上での他者・コミュニティとの関わり方の【強いつながりを感じている】について全体で最も高いのは、「そう思わない」(51.9%)、「どちらかといえばそう思わない」(23.7%)と続く。

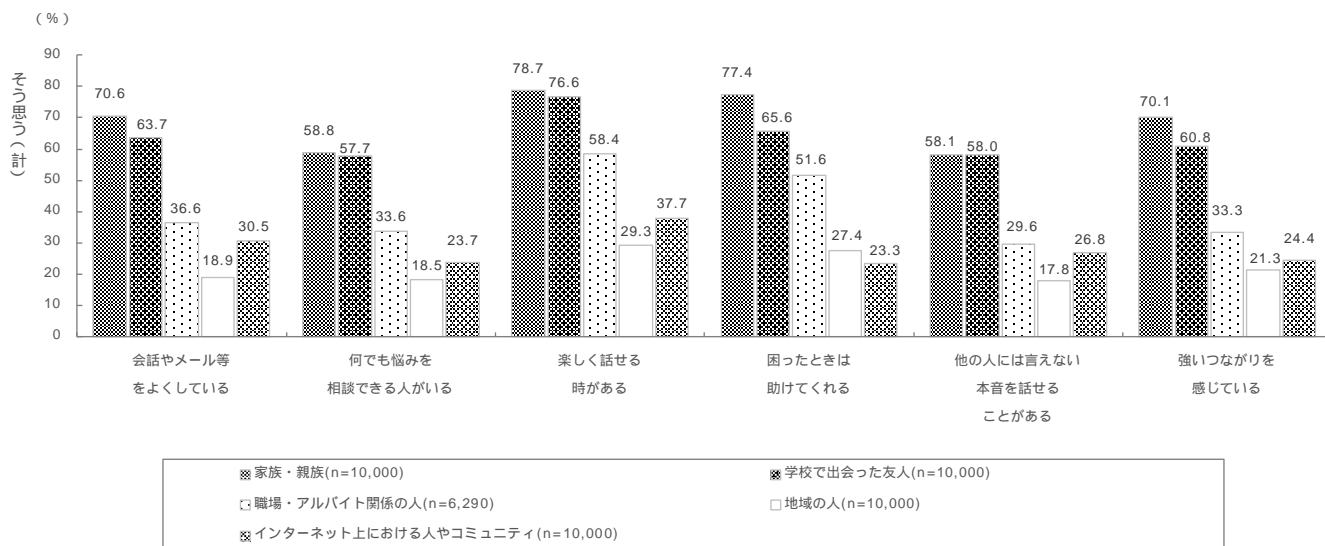
年齢区分別でみると、「そう思う(計)」は「15~19歳」(30.3%)が他の年代と比べ最も高く、全体と比較した結果、有意差が認められた。

一方、「そう思わない(計)」は「13~14歳」(83.8%)が他の年代と比べ最も高く、全体と比較した結果、有意差が認められた。



「家族・親族」、「学校で出会った友人」、「職場・アルバイト関係の人」、「地域の人」、「インターネット上における人やコミュニティ」との関わり方を比べると、「家族・親族」が6つのいずれの項目も「そう思う」又は「どちらかといえばそう思う」と回答した者の割合が最も高く、次いで、「学校で出会った友人」との関わりが高くなっている。

「地域の人」と「インターネット上における人やコミュニティ」を比べると、「困ったときは助けてくれる」の項目のみ「地域の人」が高く、それ以外の項目は「インターネット上における人やコミュニティ」が高くなっている。



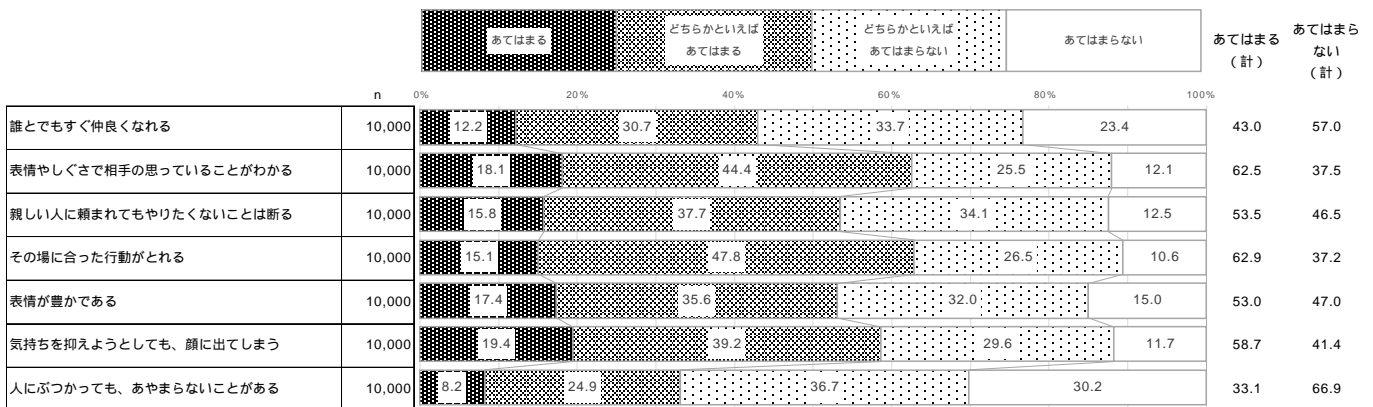
(6) 他者との付き合い方

Q15. あなたは、他の人と付き合う時、次のようなことがどのくらいあてはまりますか。 [SA]

他者との付き合う際の関係として、「あてはまる(計)」が最も高いのは“その場に合った行動がとれる”(62.9%)。次いで“表情やしぐさで相手の思っていることがわかる”(62.5%)、“気持ちを抑えようとしても、顔に出てしまう”(58.7%)と続く。一方、「あてはまらない(計)」が最も高いのは、“人にぶつかって、あやまらないことがある”(66.9%)、次いで“誰とでもすぐ仲良くなれる”(57.0%)、“表情が豊かである”(47.0%)と続く。

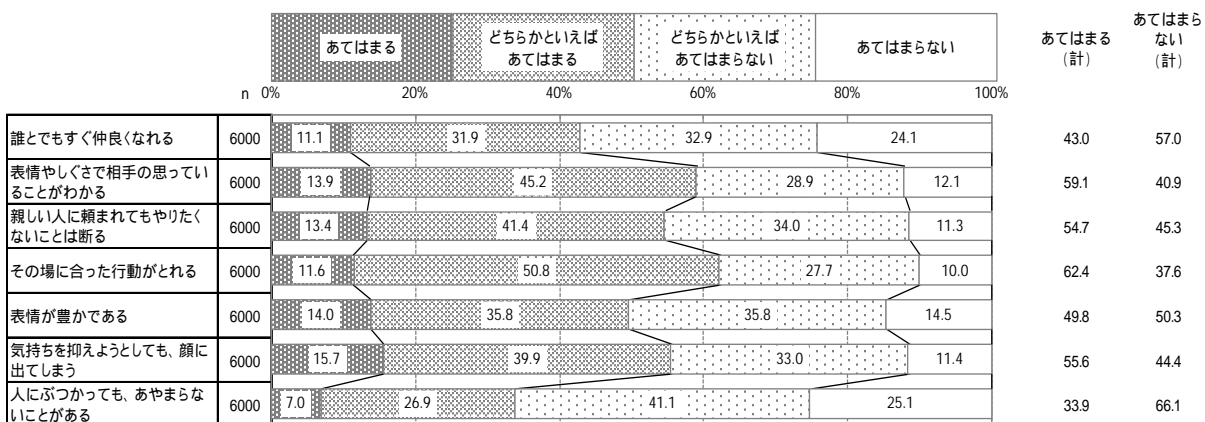
過去の調査と比較すると、「あてはまる」は全ての項目において増加しており、“表情やしぐさで相手の思っていることがわかる”が4.2ポイント、“気持ちを抑えようとしても、顔に出てしまう”が3.7ポイントそれぞれ増加している。

一方、“人にぶつかって、あやまらないことがある”は「あてはまらない」が、5.1ポイント増加している。



<平成28年度調査結果>

Q. あなたは、他の人と付き合う時、次のようなことがどのくらいあてはまりますか。 [SA]

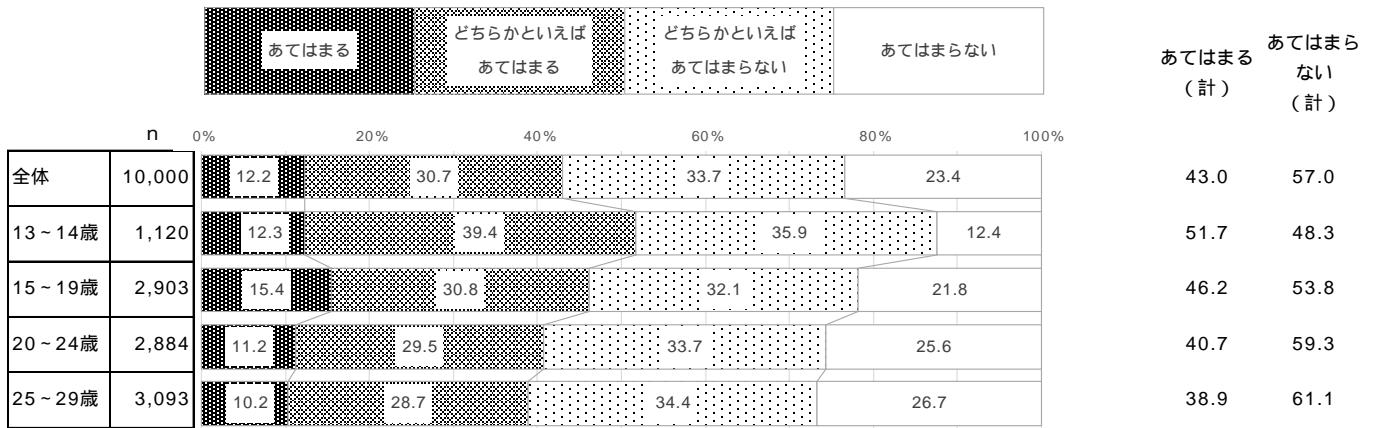


【誰とでもすぐ仲良くなれる】

他者との付き合いの際の関係の【誰とでもすぐ仲良くなれる】について全体で最も高いのは、「どちらかといえばあてはまらない」(33.7%)。次いで「どちらかといえばあてはまる」(30.7%)と続く。

年齢区分別でみると、「あてはまらない」は「13～14歳」(12.4%)と、全体と比べ10ポイント以上低く、全体と比較した結果、有意差が認められた。

また、年代が上がるにつれて「あてはまる(計)」は低くなっている。

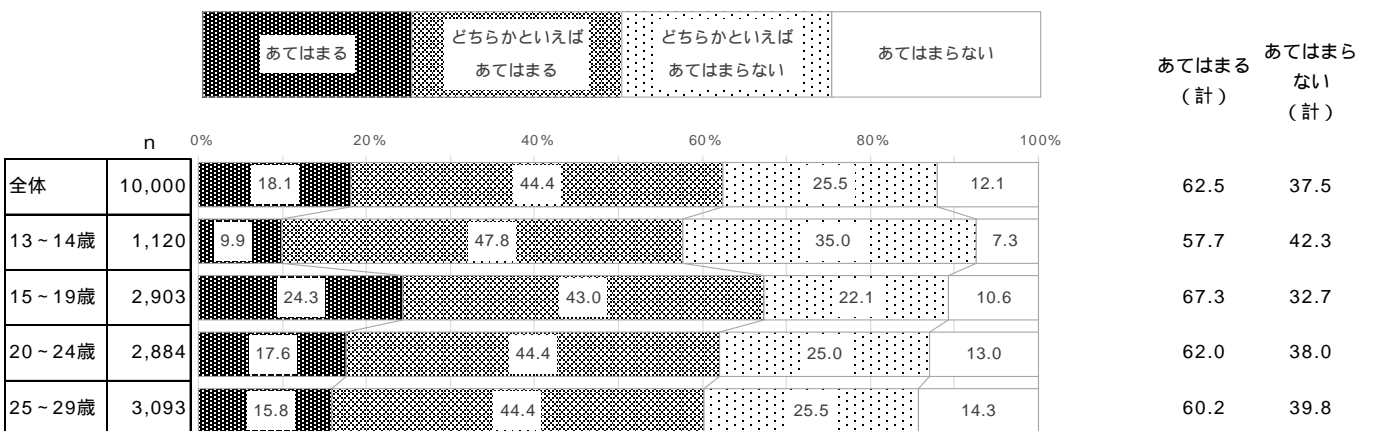


【表情やしぐさで相手の思っていることがわかる】

他者との付き合いの際の関係の【表情やしぐさで相手の思っていることがわかる】について全体で最も高いのは、「どちらかといえばあてはまる」(44.4%)。次いで「どちらかといえばあてはまらない」(25.5%)と続く。

年齢区分別でみると、「あてはまる(計)」は「15～19歳」(67.3%)が他の年代と比べ最も高く、全体と比較した結果、有意差が認められた。

一方、「あてはまらない(計)」は「13～14歳」(42.3%)が他の年代と比べ最も高く、全体と比較した結果、有意差が認められた。




【親しい人に頼まれてもやりたくないことは断る】

他者との付き合いの際の関係の【親しい人に頼まれてもやりたくないことは断る】について全体で最も高いのは、「どちらかといえばあてはまる」(37.7%)。次いで「どちらかといえばあてはまらない」(34.1%)と続く。

年齢区分別でみると、「あてはまる」は“15～19歳”(21.0%)が他の年代と比べ最も高く、全体と比較した結果、有意差が認められた。

一方、「あてはまらない(計)」は“25～29歳”(49.4%)が他の年代と比べ最も高く、全体と比較した結果、有意差が認められた。

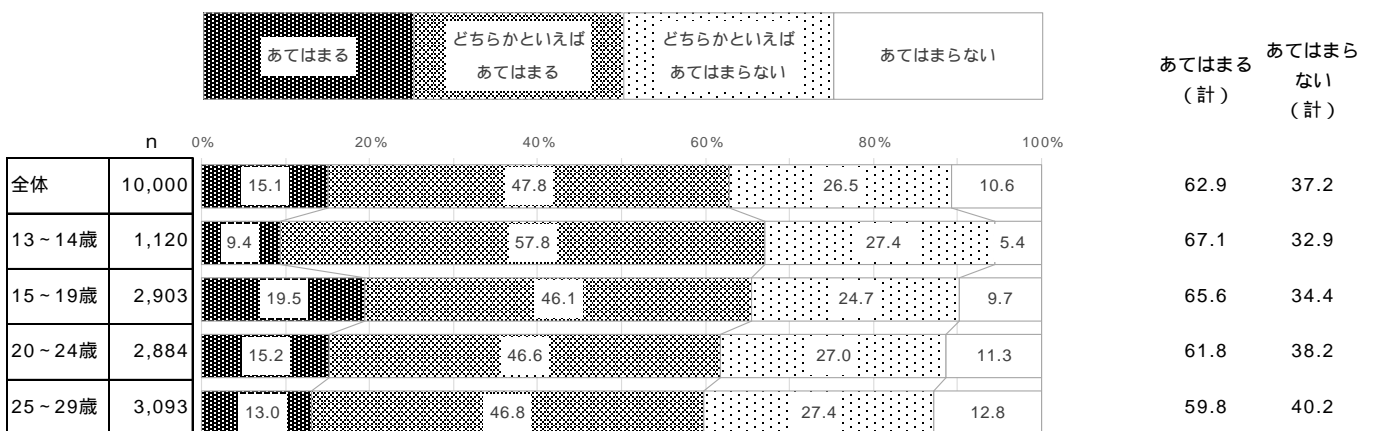


【その場に合った行動がとれる】

他者との付き合いの際の関係の【その場に合った行動がとれる】について全体で最も高いのは、「どちらかといえばあてはまる」(47.8%)。次いで「どちらかといえばあてはまらない」(26.5%)と続く。

年齢区分別でみると、「どちらかといえばあてはまる」は“13～14歳”(57.8%)が、全体と比べ10ポイント以上高く、有意差も認められている。

一方、「あてはまらない(計)」は“25～29歳”(40.2%)が他の年代と比べ最も高く、全体と比較した結果、有意差が認められた。

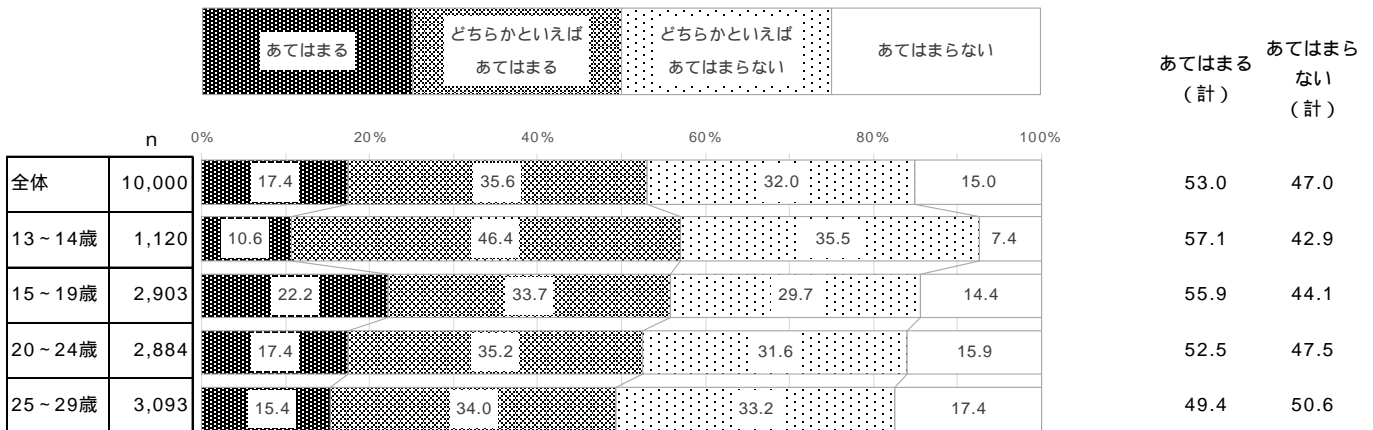


【表情が豊かである】

他者との付き合いの際の関係の【表情が豊かである】について全体で最も高いのは、「どちらかといえばあてはまる」(35.6%)。次いで「どちらかといえばあてはまらない」(32.0%)と続く。

年齢区分別でみると、「どちらかといえばあてはまる」は“13～14歳”(46.4%)が、全体と比べ10ポイント以上高く、有意差も認められている。

一方、「あてはまらない(計)」は“25～29歳”(50.6%)が他の年代と比べ最も高く、全体と比較した結果、有意差が認められた。

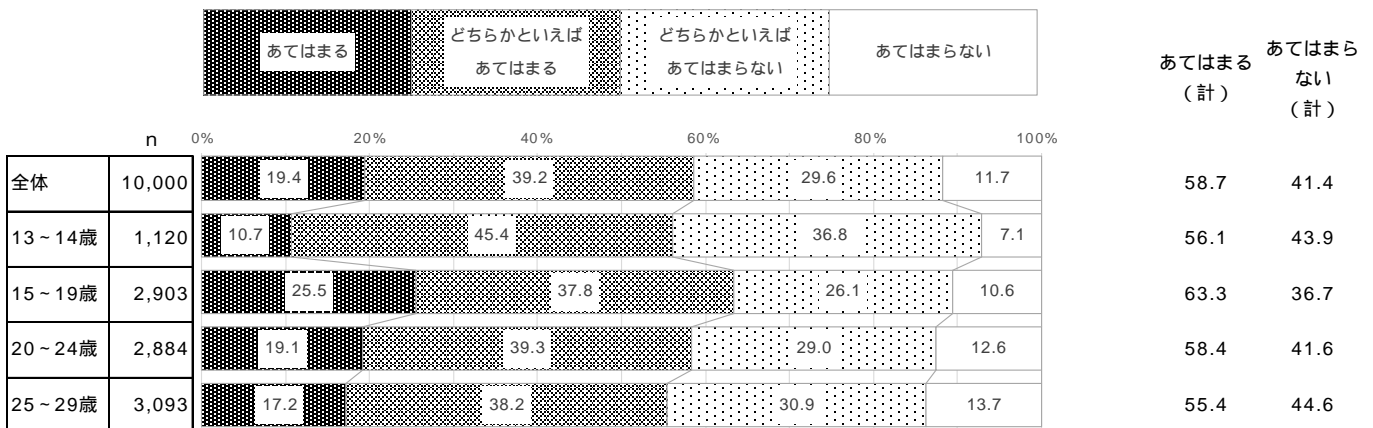


【気持ちを抑えようとしても、顔に出てしまう】

他者との付き合いの際の関係の【気持ちを抑えようとしても、顔に出てしまう】について全体で最も高いのは、「どちらかといえばあてはまる」(39.2%)。次いで「どちらかといえばあてはまらない」(29.6%)と続く。

年齢区分別でみると、「あてはまる(計)」は“15～19歳”(63.3%)が他の年代と比べ最も高く、全体と比較した結果、有意差が認められた。

一方、「あてはまらない(計)」は“25～29歳”(44.6%)が他の年代と比べ最も高く、全体と比較した結果、有意差が認められた。



【人にぶつかっても、あやまらないことがある】

他者との付き合いの際の関係の【人にぶつかっても、あやまらないことがある】について全体で最も高いのは、「どちらかといえばあてはまらない」(36.7%)。次いで「あてはまらない」(30.2%)と続く。

年齢区分別でみると、「あてはまる(計)」は“15～19歳”(35.5%)が他の年代と比べ最も高く、全体と比較した結果、有意差が認められた。

一方、「あてはまらない(計)」は“13～14歳”(71.4%)が他の年代と比べ最も高く、全体と比較した結果、有意差が認められた。

