

## 5 学校や職場以外で他者で行う活動

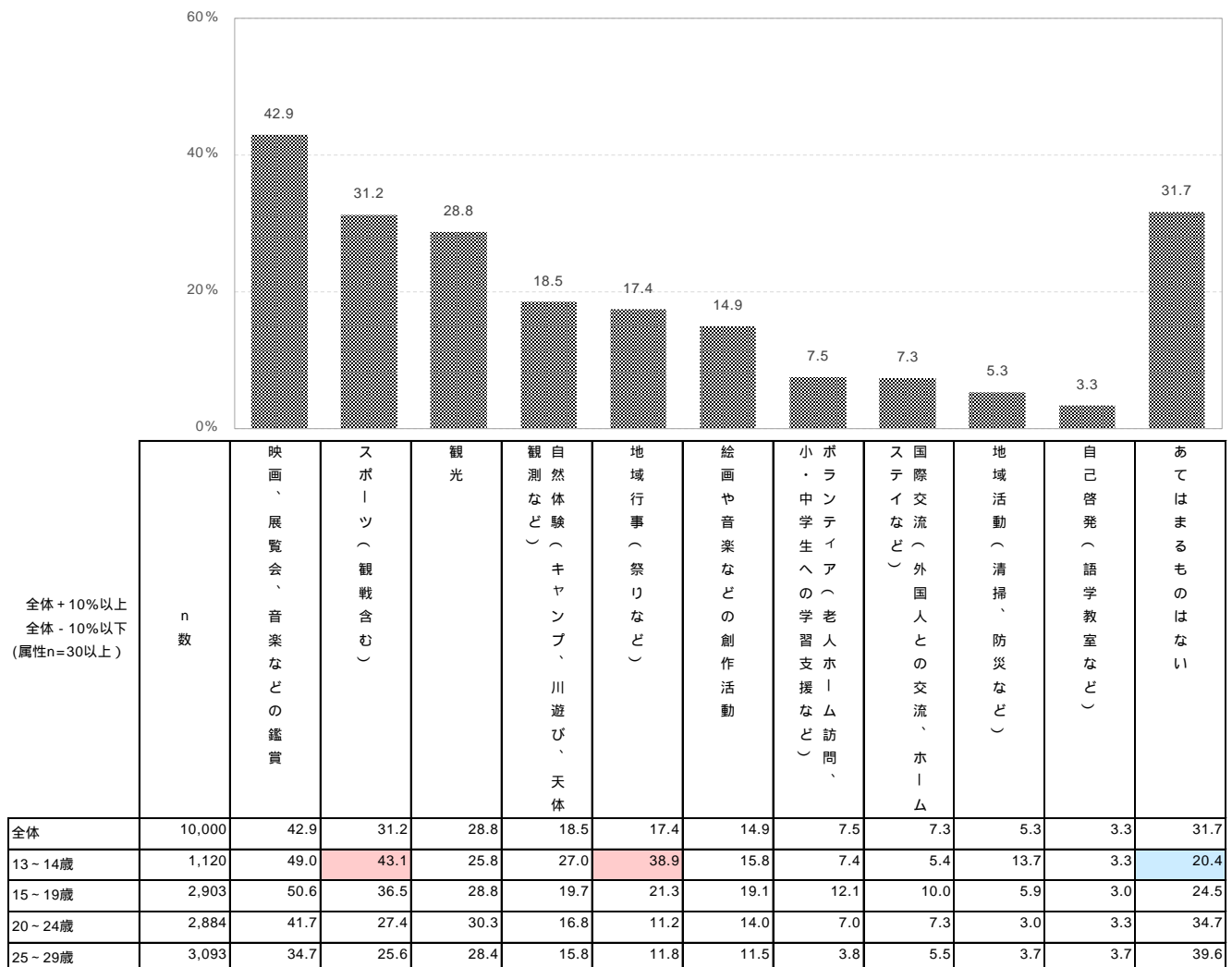
### (1) 学校や職場以外で他者で行った活動内容

Q25. 学校や職場以外で他の人と一緒に行う活動について、数年(2～3年)以内にしたこととしてあてはまると思うものすべてをお選びください。 [MA]

学校や職場以外で他者で行った活動内容について、全体では「映画、展覧会、音楽などの鑑賞」(42.9%)が最も高い。次いで「スポーツ(観戦含む)」(31.2%)、「観光」(28.8%)、「自然体験(キャンプ、川遊び、天体観測など)」(18.5%)、「地域行事(祭りなど)」(17.4%)と続く。

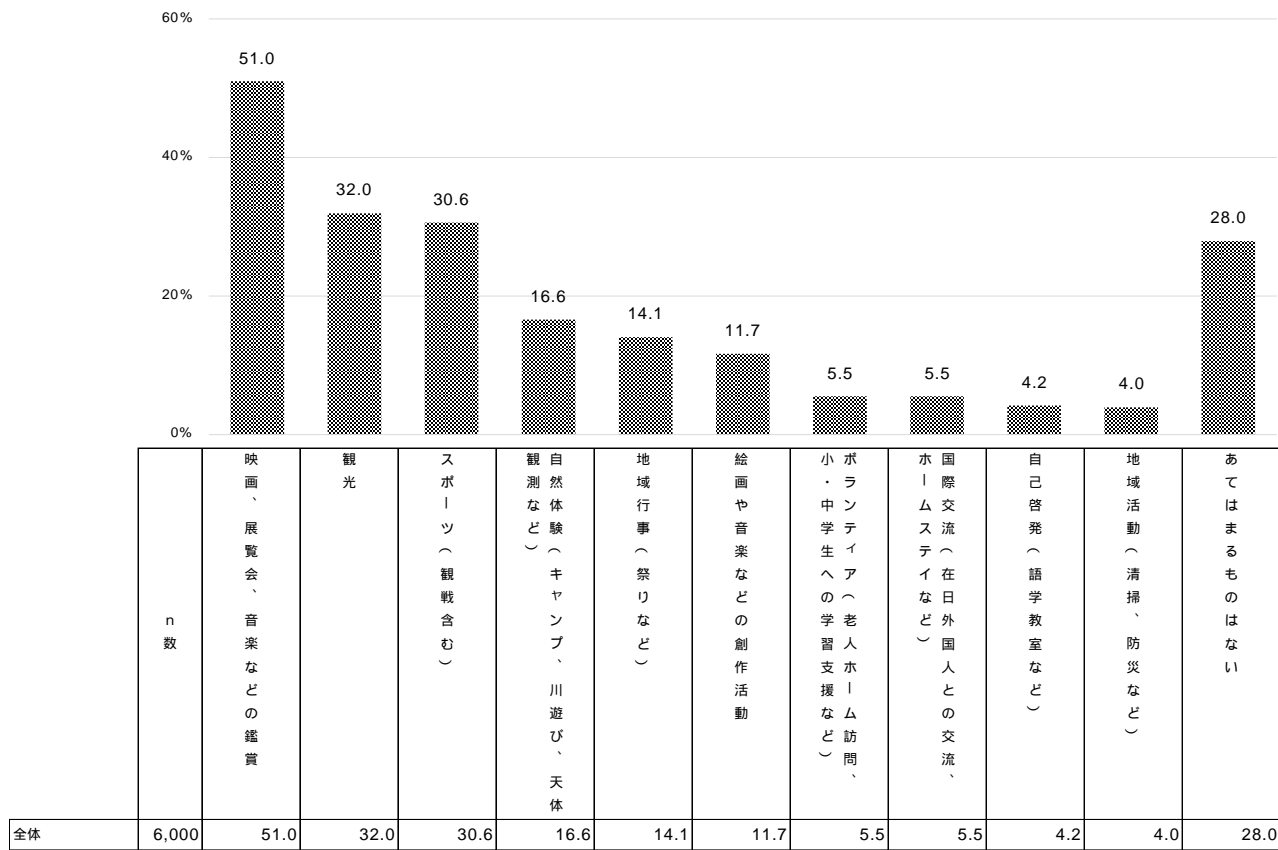
年齢区分別でみると、「13～14歳」は全体と比べて、「スポーツ(観戦含む)」(43.1%)が10ポイント以上高く、「地域行事(祭りなど)」(38.9%)も20ポイント以上高くなっており、どちらも有意差が認められた。また、「スポーツ(観戦含む)」は年代が上がるにつれて、割合が低くなっている。

過去の調査と比較すると、最も高いのはどちらも「映画、展覧会、音楽などの鑑賞」であったが、今回は8.1ポイント減少している。一方、「地域行事(祭りなど)」は3.3ポイント増加している。



<平成 28 年度調査結果>

Q. 学校や職場以外で他の人と一緒に行う活動について、数年(2～3年)以内にしたこととしてあてはまると思うものすべてをお選びください。 [MA]




( 2 ) 学校や職場以外で他者と行ってみたい活動内容

Q26. 学校や職場以外で他の人と一緒に行う活動について、これからしてみたいこととしてあてはまると思うものをお選びください。[SA]

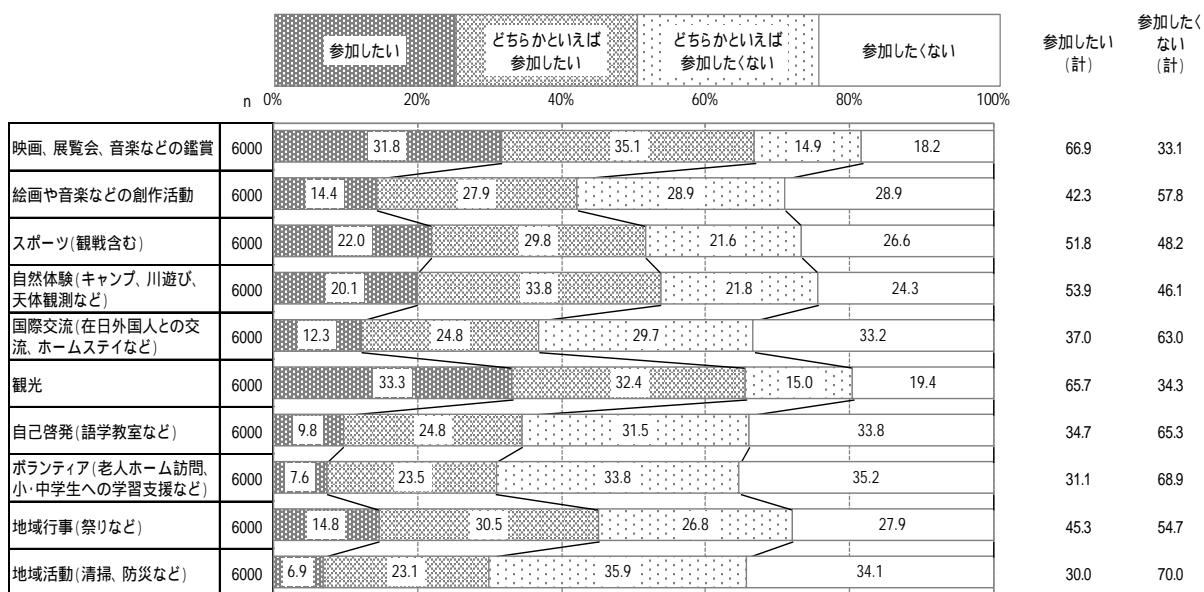
学校や職場以外で他の人と行ってみたい活動として、「参加したい(計)」が最も高いのは“観光”(61.0%)、次いで“映画、展覧会、音楽などの鑑賞”(60.1%)“自然体験(キャンプ、川遊び、天体観測など)”(52.2%)と続く。一方、「参加したくない(計)」が最も高いのは、“自己啓発(語学教室など)”(65.9%)、次いで“ボランティア(老人ホーム訪問、小・中学生への学習支援など)”(63.8%)“地域活動(清掃、防災など)”(63.6%)と続く。

過去の調査と比較すると、「参加したい(計)」は“地域活動(清掃、防災など)”は6.4ポイント増加しており、“映画、展覧会、音楽などの鑑賞”は6.8ポイント減少している。



<平成 28 年度調査結果>

Q. 学校や職場以外で他の人と一緒に行う活動について、これからしてみたいこととしてあてはまると思うものをお選びください。[SA]

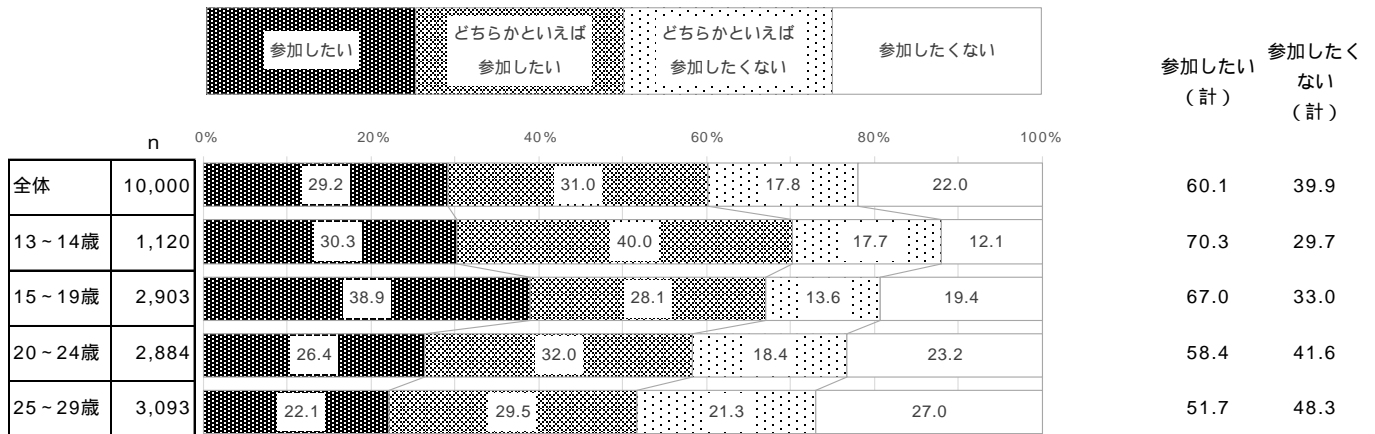


## 【映画、展覧会、音楽などの鑑賞】

学校や職場以外で他の人と行ってみたい活動の【映画、展覧会、音楽などの鑑賞】について、全体で最も高いのは、「どちらかといえば参加したい」(31.0%)。次いで、「参加したい」(29.2%)と続く。

年齢区分別でみると、「参加したい(計)」は“13~14歳”(70.3%)が、全体と比べ10ポイント以上高く、有意差も認められている。

また、年代が上がるにつれて「参加したい(計)」は低くなっている。

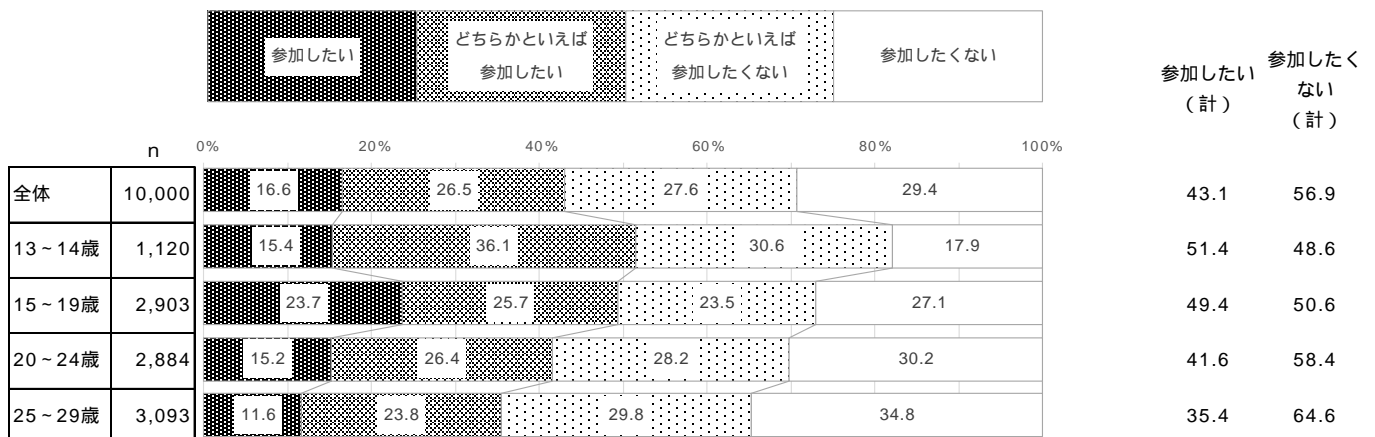


## 【絵画や音楽などの創作活動】

学校や職場以外で他の人と行ってみたい活動の【絵画や音楽などの創作活動】について、全体で最も高いのは、「参加したくない」(29.4%)。次いで、「どちらかといえば参加したくない」(27.6%)と続く。

年齢区分別でみると、「参加したい」は“15~19歳”(23.7%)が、他の年代と比べ最も高く、全体と比較した結果、有意差が認められた。一方、「参加したくない」は“13~14歳”(17.9%)が、全体と比べ10ポイント以上低く、有意差も認められている。

また、年代が上がるにつれて「参加したい(計)」は低くなっている。

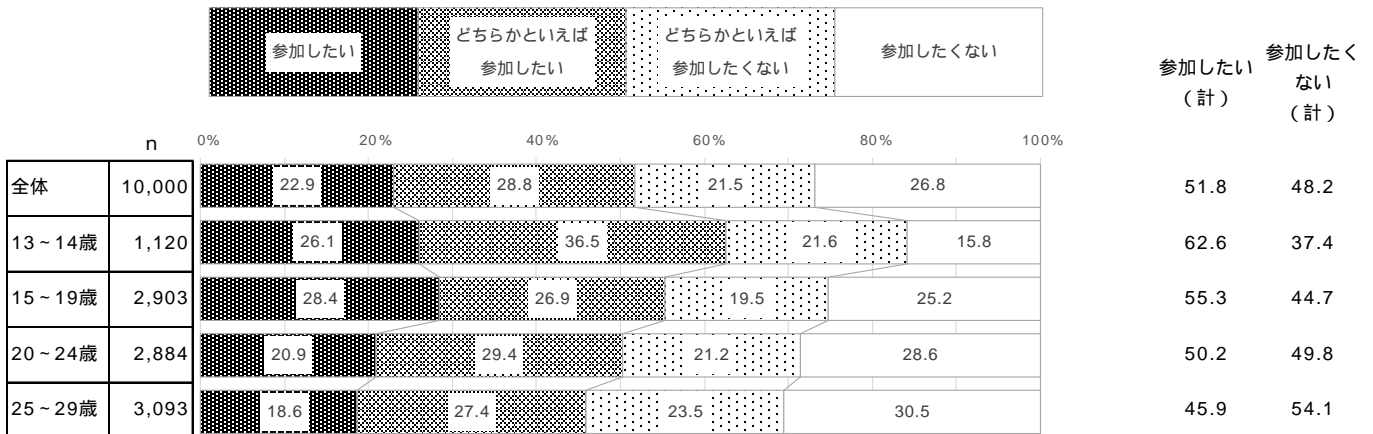


## 【スポーツ（観戦含む）】

学校や職場以外で他の人と行ってみたい活動の【スポーツ（観戦含む）】について、全体で最も高いのは、「どちらかといえば参加したい」（28.8%）。次いで、「参加したくない」（26.8%）と続く。

年齢区分別でみると、「参加したい（計）」は“13～14歳”（62.6%）が、全体と比べ10ポイント以上高く、有意差も認められている。

また、年代が上がるにつれて「参加したい（計）」は低くなっている。

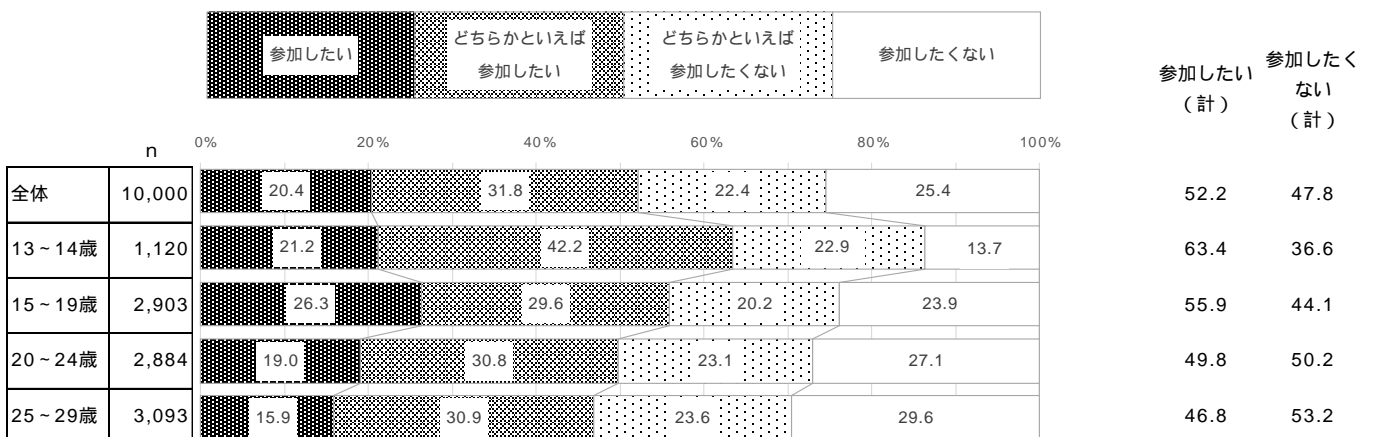


## 【自然体験（キャンプ、川遊び、天体観測など）】

学校や職場以外で他の人と行ってみたい活動の【自然体験（キャンプ、川遊び、天体観測など）】について、全体で最も高いのは、「どちらかといえば参加したい」（31.8%）。次いで、「参加したくない」（25.4%）と続く。

年齢区分別でみると、“13～14歳”は「どちらかといえば参加したい」（42.2%）が、全体と比べ10ポイント以上高く、「参加したくない」（13.7%）は、全体と比べ10ポイント以上低く、どちらも有意差も認められている。

また、年代が上がるにつれて「参加したい（計）」は低くなっている。




【国際交流（外国人との交流、ホームステイなど）】

学校や職場以外で他の人と行ってみたい活動の【国際交流（外国人との交流、ホームステイなど）】について、全体で最も高いのは、「参加したくない」（33.3%）。次いで、「どちらかといえば参加したくない」（27.6%）と続く。

年齢区分別でみると、「参加したくない」は“13～14歳”（22.2%）が、全体と比べ10ポイント以上低く、有意差も認められている。

また、年代が上がるにつれて「参加したい（計）」は低くなっている。

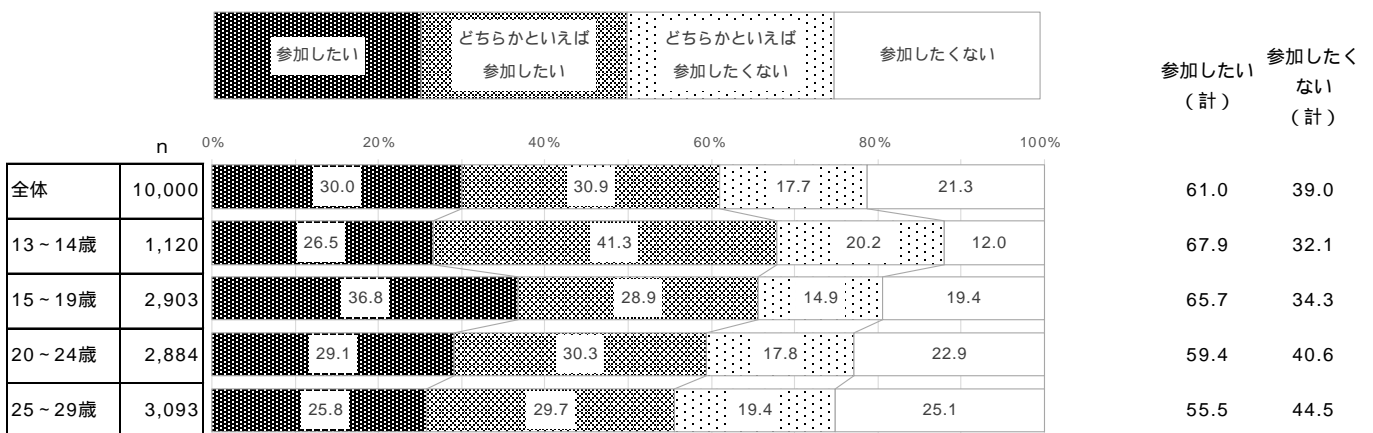


【観光】

学校や職場以外で他の人と行ってみたい活動の【観光】について、全体で最も高いのは、「どちらかといえば参加したい」（30.9%）。次いで、「参加したい」（30.0%）と続く。

年齢区分別でみると、「参加したい」は“15～19歳”（36.8%）が、他の年代と比べ最も高く、有意差も認められている。また、「参加したい（計）」では“13～14歳”（67.9%）が、他の年代と比べ最も高く、有意差も認められている。

また、年代が上がるにつれて「参加したい（計）」は低くなっている。

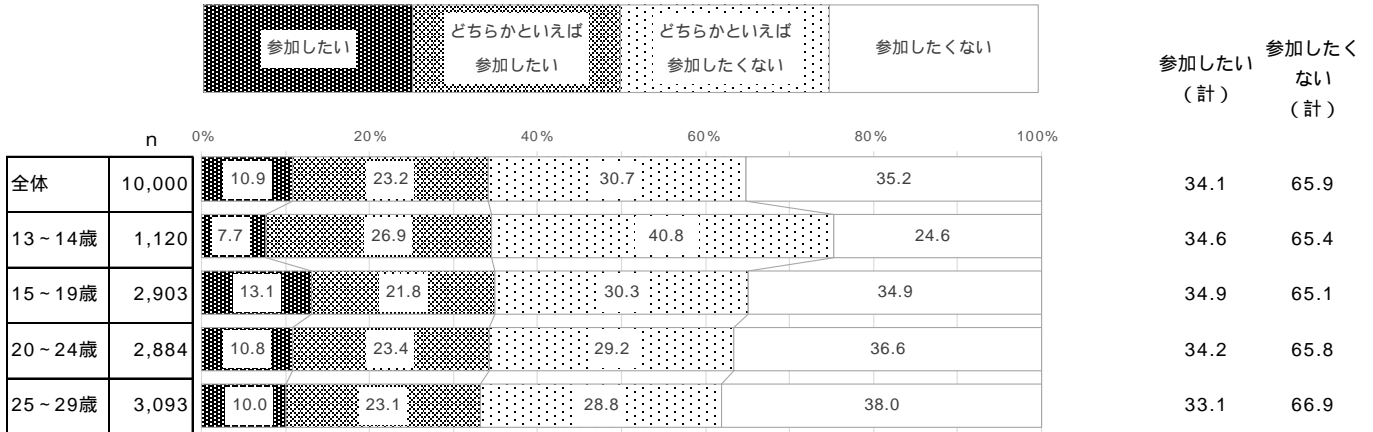


## 【自己啓発（語学教室など）】

学校や職場以外で他の人と行ってみたい活動の【自己啓発（語学教室など）】について、全体で最も高いのは、「参加したくない」（35.2%）、次いで、「どちらかといえば参加したくない」（30.7%）と続く。

年齢区分別でみると、「参加したい」は“15～19歳”（13.1%）が他の年代と比べ最も高く、全体と比較した結果、有意差が認められた。

一方、“13～14歳”は「どちらかといえば参加したくない」（40.8%）が、全体と比べ10ポイント以上高く、「参加したくない」（24.6%）は、全体と比べ10ポイント以上低く、有意差が認められた。




## 【ボランティア（老人ホーム訪問、小・中学生への学習支援など）】

学校や職場以外で他の人と行ってみたい活動の【ボランティア（老人ホーム訪問、小・中学生への学習支援など）】について、全体で最も高いのは、「参加したくない」（33.5%）、次いで、「どちらかといえば参加したくない」（30.3%）と続く。

年齢区分別でみると、「参加したい（計）」は“15～19歳”（43.6%）が他の年代と比べ最も高く、全体と比較した結果、有意差が認められた。

一方、「参加したくない（計）」は“25～29歳”（70.2%）が他の年代と比べ最も高く、全体と比較した結果、有意差が認められた。

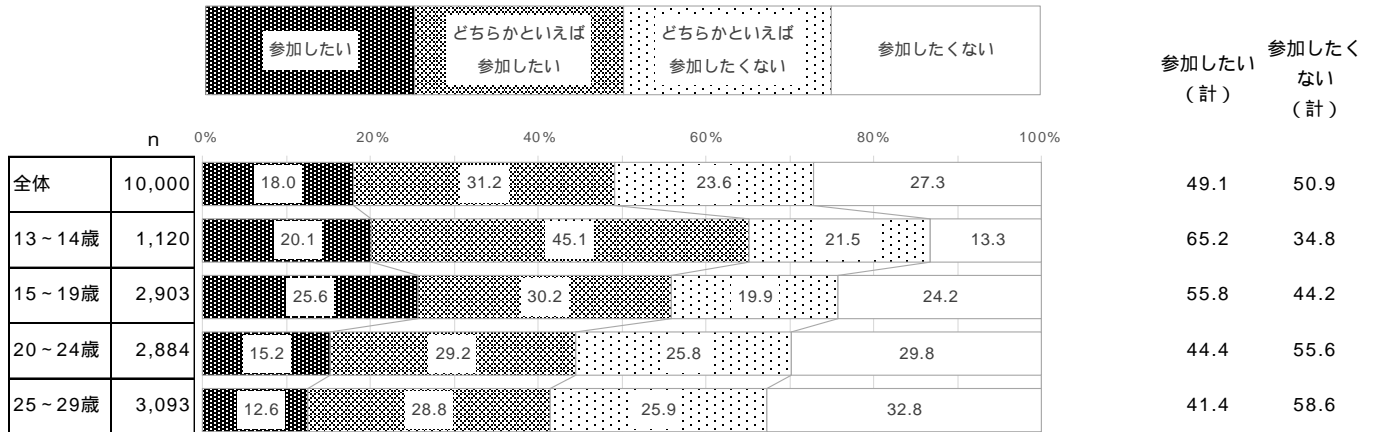


## 【地域行事（祭りなど）】

学校や職場以外で他の人と行ってみたい活動の【地域行事（祭りなど）】について、全体で最も高いのは、「どちらかといえば参加したい」（31.2%）。次いで、「参加したくない」（27.3%）と続く。

年齢区分別でみると、“13～14歳”は「参加したい（計）」（65.2%）が、全体と比べ15ポイント以上高く、「参加したくない（計）」（34.8%）も、全体と比べ15ポイント以上低く、どちらも有意差が認められている。

また、年代が上がるにつれて「参加したい（計）」は低くなっている。

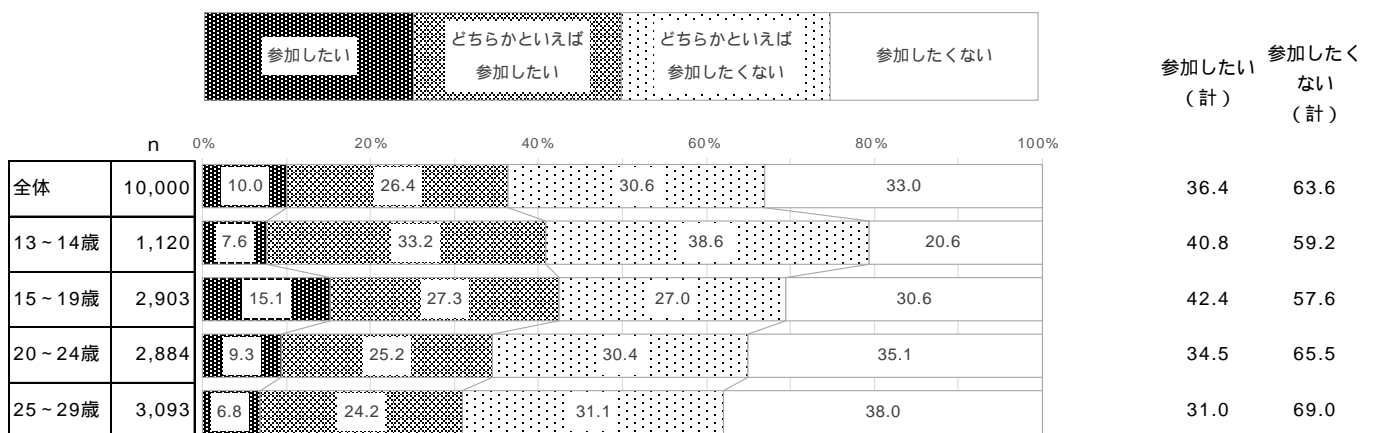


## 【地域活動（清掃、防災など）】

学校や職場以外で他の人と行ってみたい活動の【地域活動（清掃、防災など）】について、全体で最も高いのは、「参加したくない」（33.0%）。次いで、「どちらかといえば参加したくない」（30.6%）と続く。

年齢区分別でみると、「参加したい」は“15～19歳”（15.1%）が他の年代と比べ最も高く、全体と比較した結果、有意差も認められている。

一方、「参加したくない」は“25～29歳”（38.0%）が他の年代と比べ最も高く、全体と比べても有意差が認められている。





(3) 学校や職場以外で他者と活動を行いたい場面

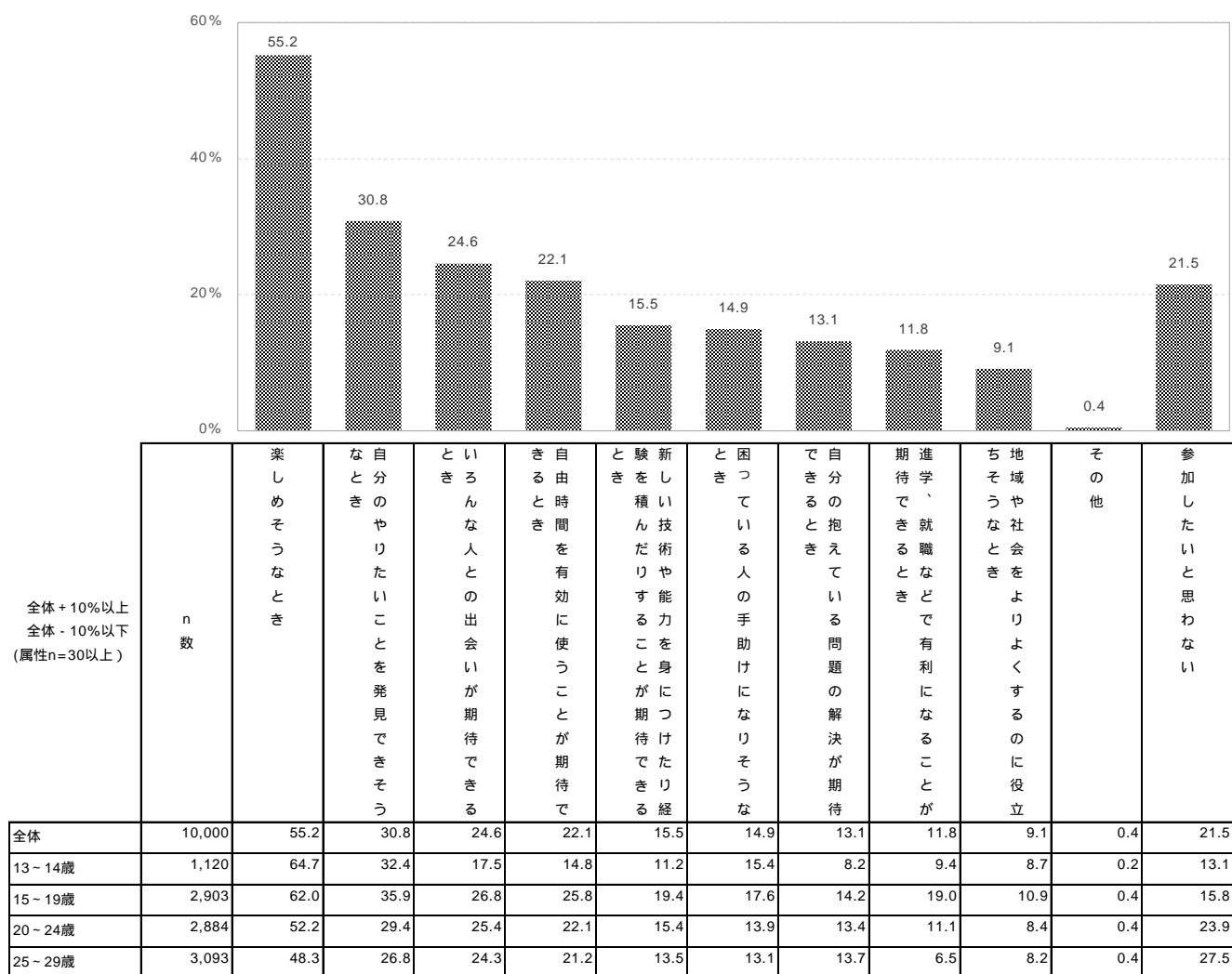
Q27. あなたは、どのような場合に、学校や職場以外で他の人と一緒に行う活動（趣味の活動やボランティア、イベントなど）に参加しようと思いますか。[MA]

学校や職場以外で他の人と行いたい活動の場面について、全体では「楽しめそうなとき」(55.2%)が最も高い。次いで、「自分のやりたいことを発見できそうなとき」(30.8%)、「いろんな人との出会いが期待できるとき」(24.6%)と続く。

年齢区分別でみると、“15～19歳”は「楽しめそうなとき」(62.0%)、「自分のやりたいことを発見できそうなとき」(35.9%)、「いろんな人との出会いが期待できるとき」(26.8%)、「自由時間を有効に使うことが期待できるとき」(25.8%)、「新しい技術や能力を身につけたり経験を積んだりすることが期待できるとき」(19.4%)、「困っている人の手助けになりそうなとき」(17.6%)、「進学、就職などで有利になることが期待できるとき」(19.0%)、「地域や社会をよりよくするのに役立つようなとき」(10.9%)の8項目が、全体と比較した結果、有意差が認められた。また、「楽しめそうなとき」は年代が上がるにつれて高くなっている。

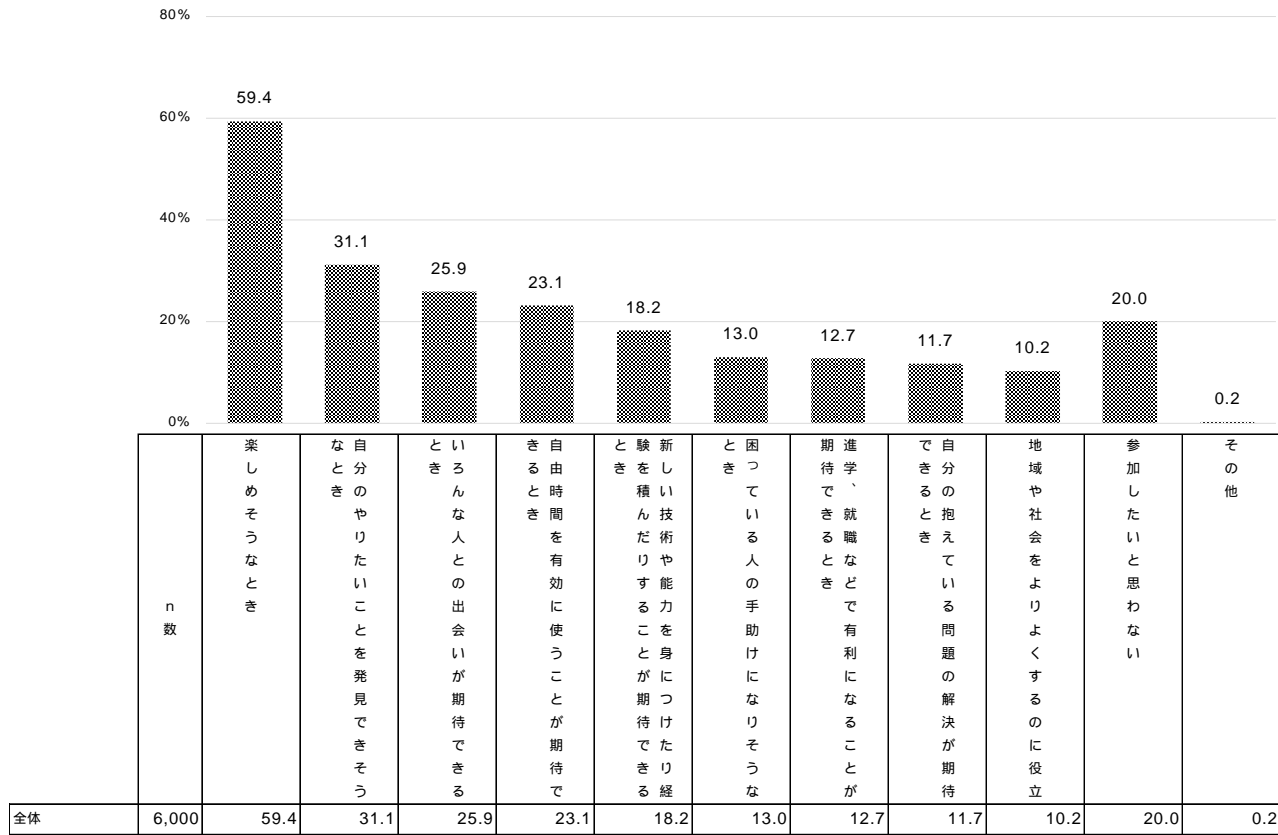
一方、「参加したいと思わない」は、年代が上がるにつれて高くなっており、“20～24歳”(23.9%)と“25～29歳”(27.5%)は、全体と比べて高く、有意差が認められている。

過去の調査と比較すると、「困っている人の手助けになりそうなとき」、「自分の抱えている問題の解決が期待できるとき」以外の項目は減少しており、「楽しめそうなとき」は4.2ポイント減少している。



<平成 28 年度調査結果>

Q. あなたは、どのような場合に、学校や職場以外で他の人と一緒に行う活動（趣味の活動やボランティア、イベントなど）に参加しようと思いますか。[MA]



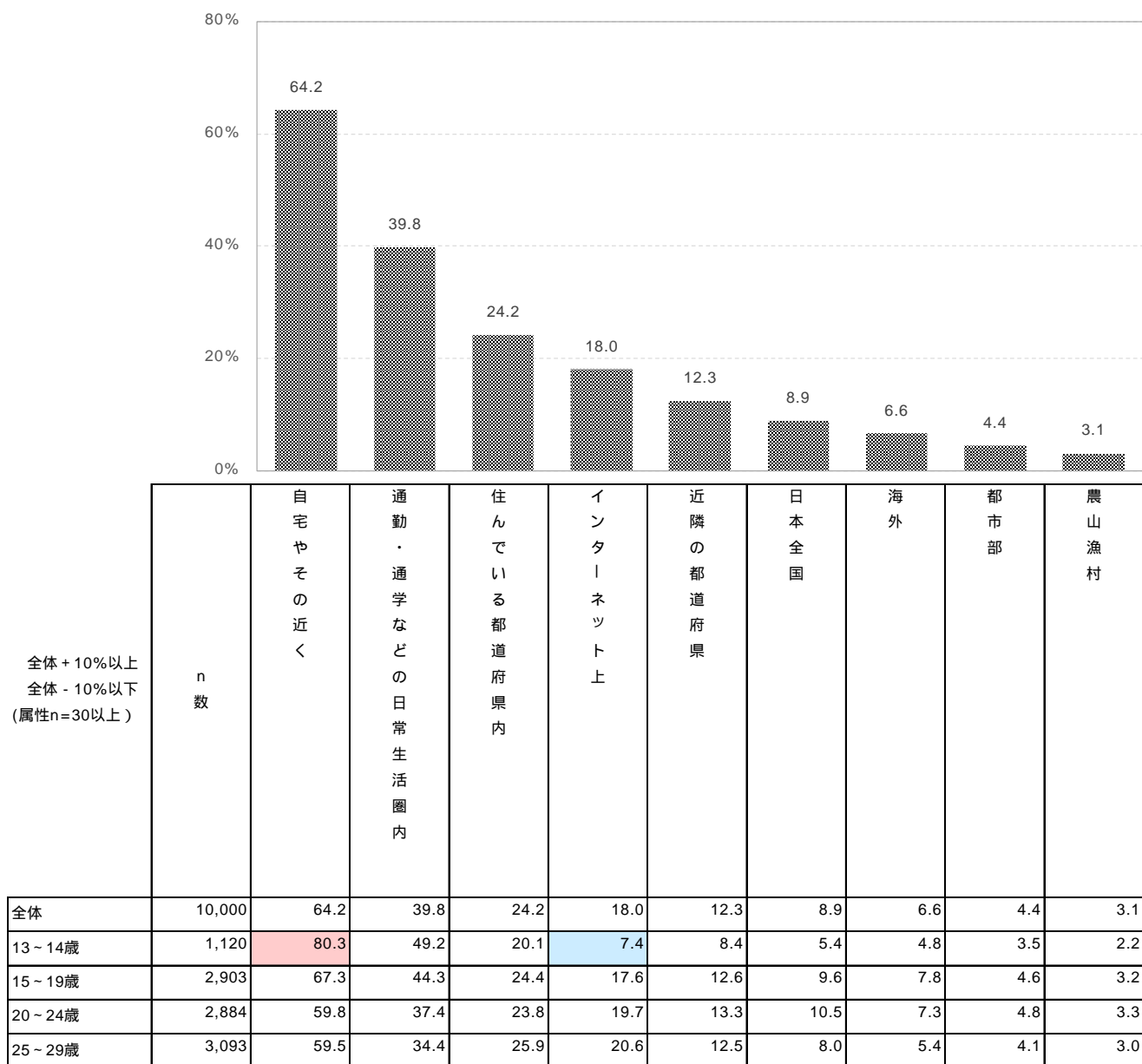
(4) 他者との活動に参加したいと思える場所

Q28. あなたは人と一緒に行う活動に参加するとき、どのような場所であれば参加したいと思いますか。[MA]

他の人と一緒の活動に参加したい場所について、全体では「自宅やその近く」(64.2%)が最も高い。次いで、「通勤・通学などの日常生活圏内」(39.8%)、「住んでいる都道府県内」(24.2%)と続く。

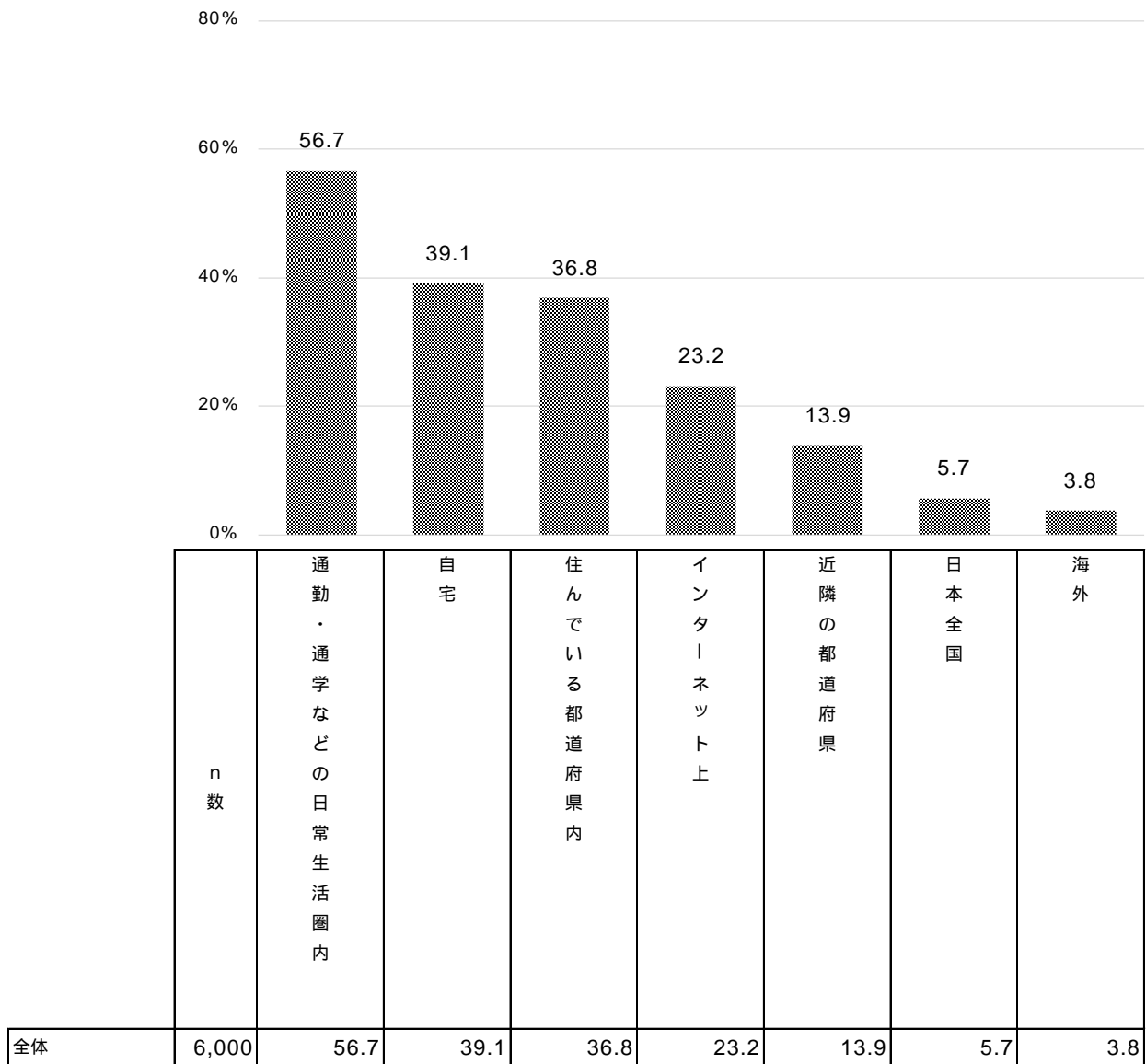
年齢区分別でみると、“13～14歳”は「自宅やその近く」(80.3%)が、全体と比べ15ポイント以上高く、「インターネット上」(7.4%)は、全体と比べ10ポイント以上低くなっており、どちらとも有意差が認められている。

選択肢の追加および表現の変更があるが、過去の調査と比較すると、「通勤・通学などの日常生活圏内」と「住んでいる都道府県内」は、10ポイント以上減少している。



<平成 28 年度調査結果>

Q. あなたは人と一緒に行う活動に参加するとき、どのような場所であれば参加したいと思いますか。[MA]



(5) 他者との活動を行えると良いと思う場所

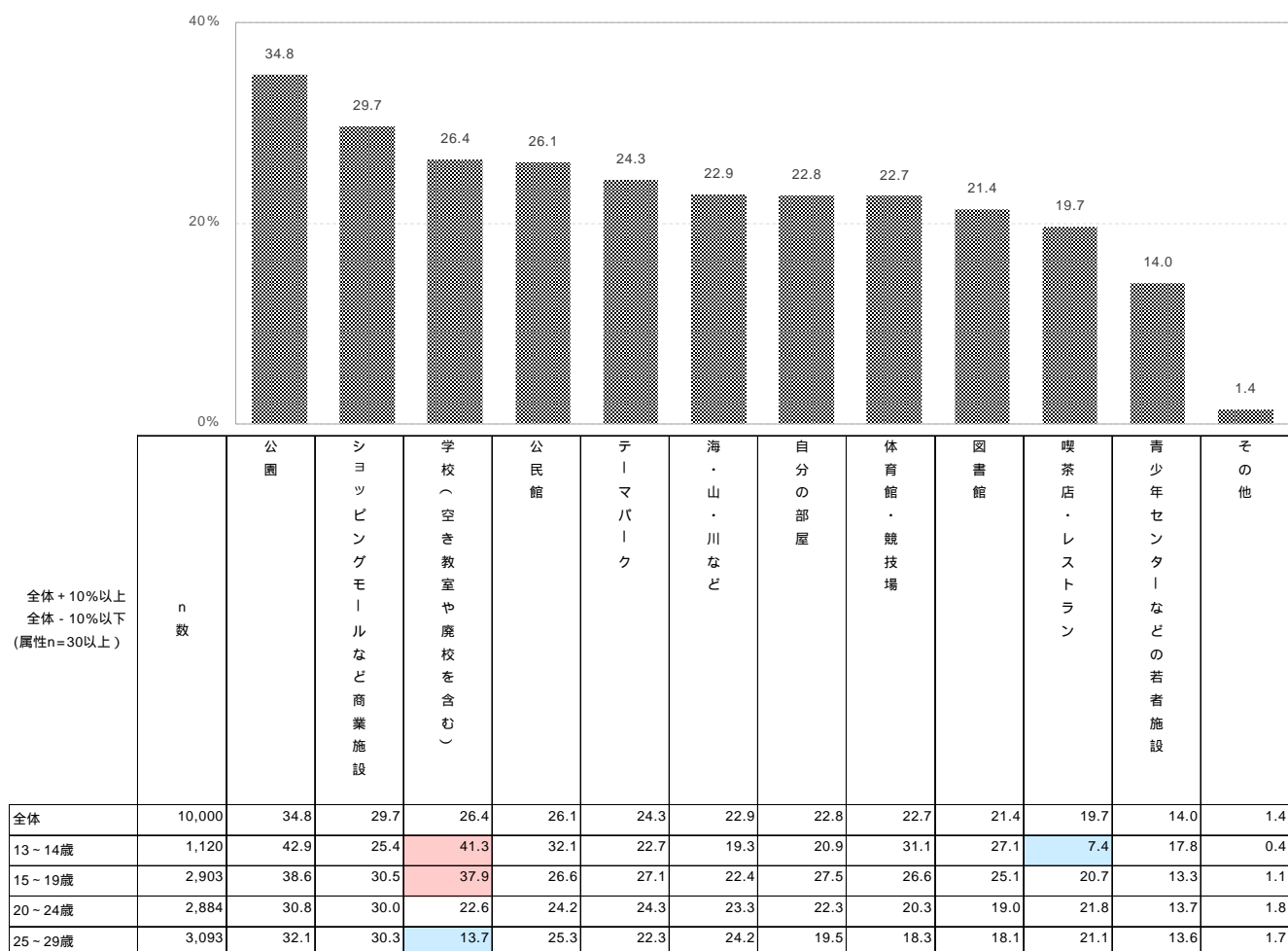
Q29. 他の人と一緒に行う活動はどのような場所で行えるのが良いと思いますか。[MA]

他の人と一緒に活動を行いたい場所について、全体では、「公園」(34.8%)が最も高い。次いで、「ショッピングモールなど商業施設」(29.7%)、「学校(空き教室や廃校を含む)」(26.4%)と続く。

年齢区分別でみると、「学校(空き教室や廃校を含む)」は「13~14歳」(41.3%)、「15~19歳」(37.9%)が、全体と比べ10ポイント以上高く、有意差も認められている。

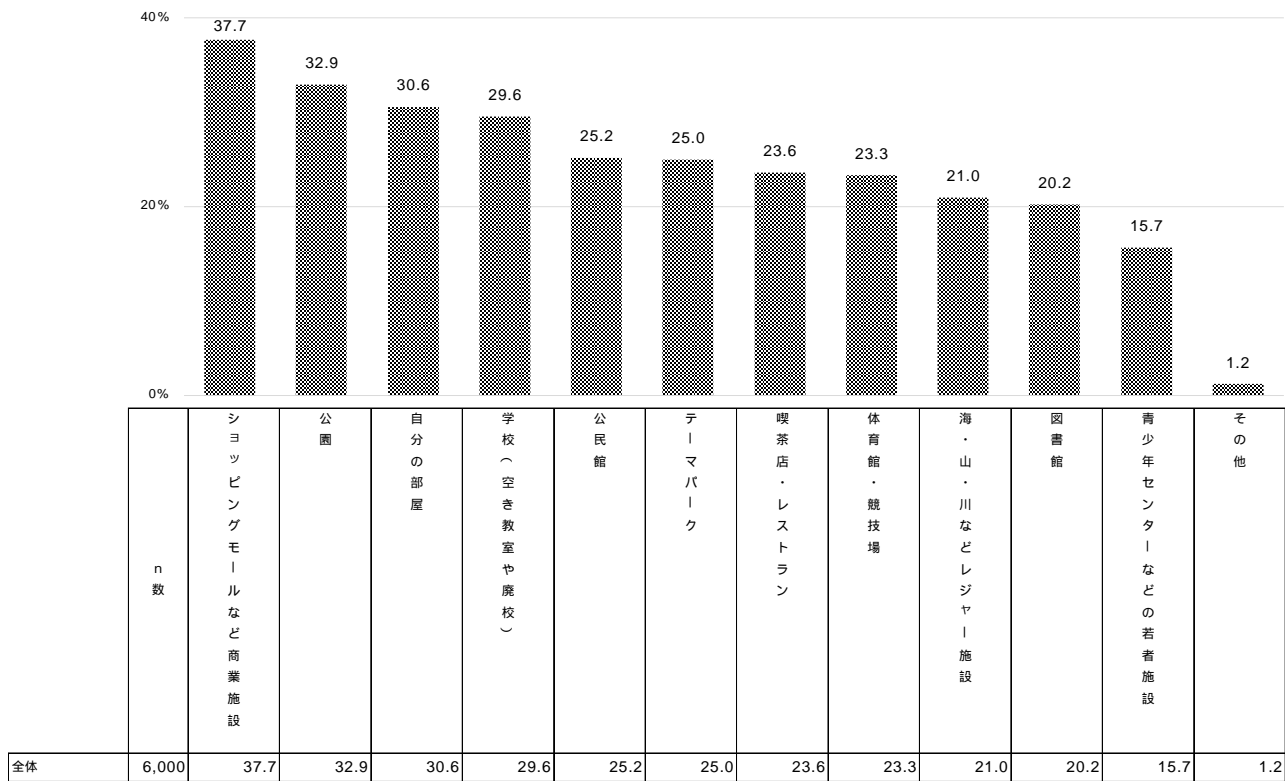
一方、「学校(空き教室や廃校を含む)」の「25~29歳」(13.7%)と、「喫茶店・レストラン」の「13~14歳」(7.4%)は、全体と比べ10ポイント以上低く、有意差も認められている。

過去の調査と比較すると、「ショッピングモールなど商業施設」は8.0ポイント、「自分の部屋」は7.8ポイント減少している。



<平成 28 年度調査結果>

Q. 他の人と一緒に行う活動はどのような場所で行えるのが良いと思いますか。[MA]



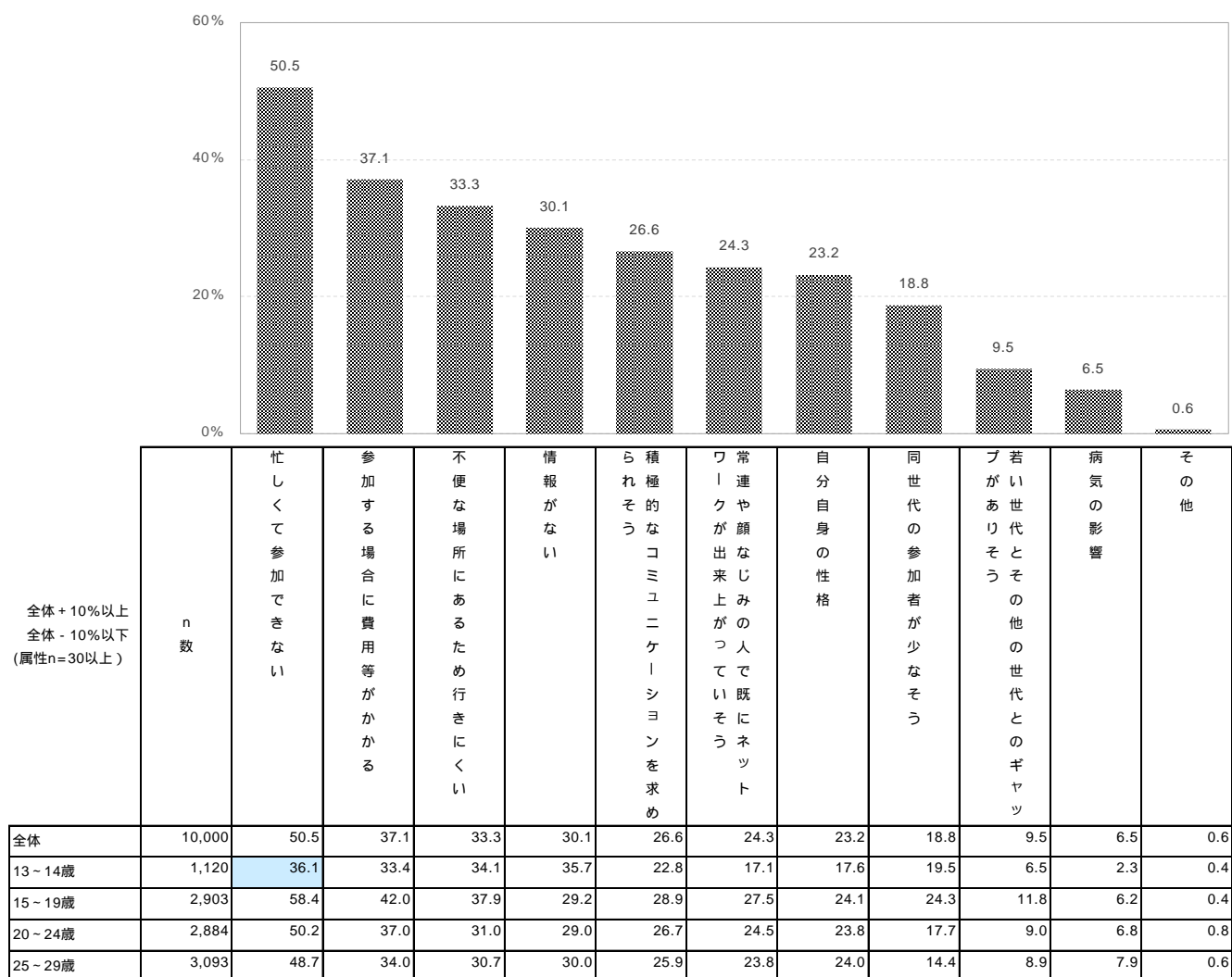
(6) 他者との活動への参加で支障となること

Q30. あなたが、他の人と一緒に行う活動に参加したくてもできない場合、その支障となる理由としてあてはまるものは何ですか。[MA]

他の人との活動への参加で支障となることについて、全体では、「忙しくて参加できない」(50.5%)が最も高い。次いで、「参加する場合に費用等がかかる」(37.1%)、「不便な場所にあるため行きにくい」(33.3%)と続く。

年齢区分別で見ると、「忙しくて参加できない」は「15～19歳」(58.4%)が、他の年代と比べ最も高く、「13～14歳」(36.1%)は、全体と比べ10ポイント以上低く、どちらも有意差が認められている。

過去の調査と比較すると、「情報がない」以外の全ての項目において減少しており、「忙しくて参加できない」は5.0ポイント、「参加する場合等に費用がかかる」は5.8ポイント、「不便な場所にあるため行きにくい」は選択肢の表現が変わっているものの12.4ポイント減少している。



<平成 28 年度調査結果>

Q. あなたが、他の人と一緒に行う活動に参加したくてもできない場合、その支障となる理由としてあてはまるものは何ですか。[MA]

