

## 7 将来像

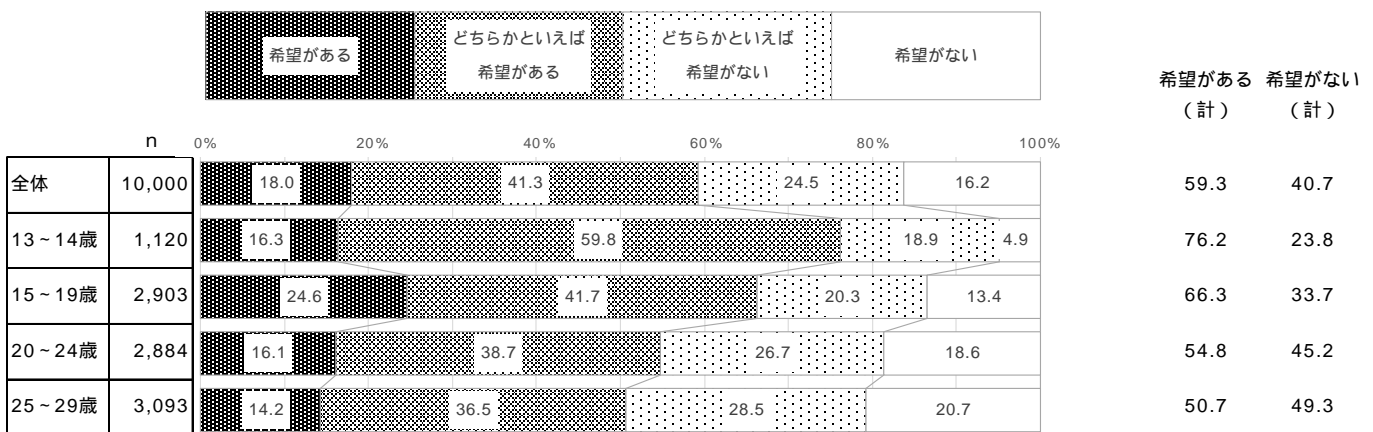
### (1) 将来への希望

Q36. あなたは、自分の将来について明るい希望を持っていますか。 [SA]

自分の将来に明るい希望を持っているかどうかについて、全体で最も高いのは「どちらかといえば希望がある」(41.3%)。次いで、「どちらかといえば希望がない」(24.5%)が続く。

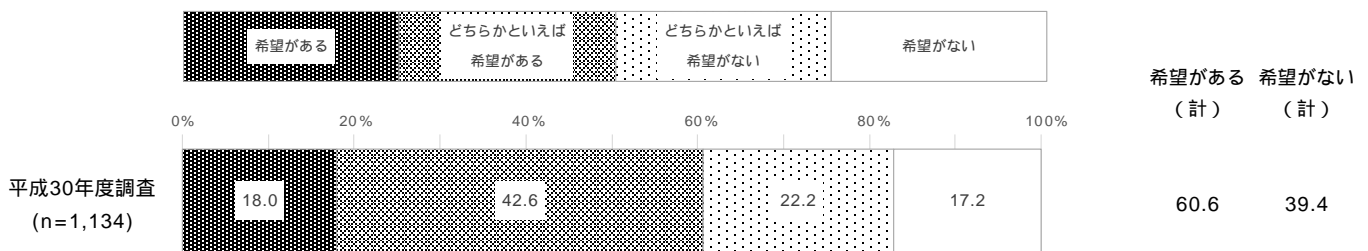
年齢区分別でみると、“13～14歳”では「希望がある(計)」(76.2%)と、全体と比べ15ポイント以上高く、有意差も認められている。また、年代が上がるにつれて「希望がある(計)」は低くなっている。

過去の調査と比較すると、「希望がない(計)」は増加している。ただ、「希望がない(計)」の内訳の「希望がない」については減少している。



### <平成30年度調査結果>

Q. あなたは、自分の将来について明るい希望を持っていますか。 [SA]




(2) 将来のイメージ

Q37. あなたが40歳くらいになったとき、どのようになっていると思いますか。[SA]

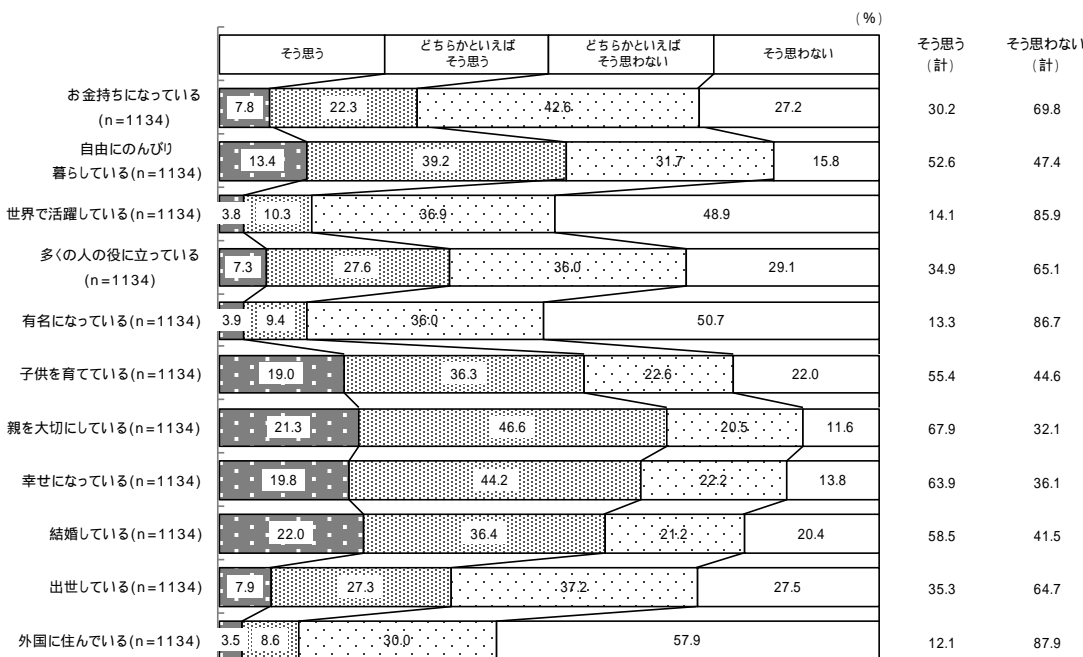
40歳くらいになった時の姿について、「そう思う(計)」が最も高いのは「親を大切にしている」(67.4%)、次いで「幸せになっている」(62.1%)、「結婚している」(57.5%)と続く。一方、「そう思わない(計)」が最も高いのは、「外国に住んでいる」(82.0%)、次いで「有名になっている」(80.0%)、「世界で活躍している」(77.9%)と続く。

過去の調査と比較すると、「そう思う(計)」「そう思わない(計)」どちらも順位は変わらないが、「そう思う(計)」は「お金持ちになっている」が4.6ポイント、「世界で活躍している」が8.0ポイント、「有名になっている」が6.8ポイント増加している。



<平成30年度調査結果>

Q. あなたが40歳くらいになったとき、どのようになっていると思いますか。[SA]

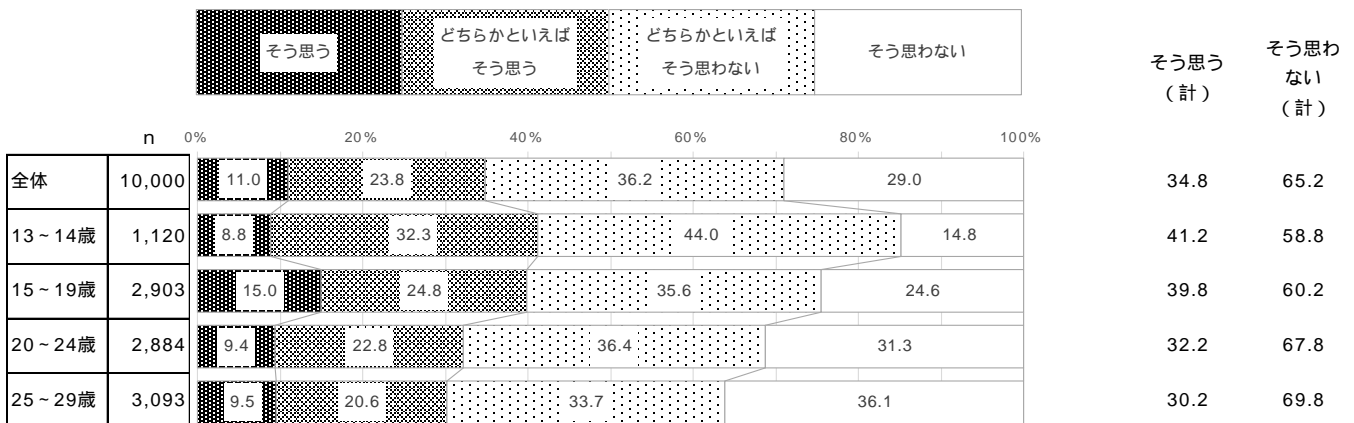


## 【お金持ちになっている】

40歳ぐらいになった時の姿の、【お金持ちになっている】について全体で最も高いのは、「どちらかといえばそう思わない」(36.2%)。次いで「そう思わない」(29.0%)と続く。

年齢区分別で見ると、「そう思う」は“15～19歳”(15.0%)が他の年代と比べ最も高く、全体と比較した結果、有意差が認められた。

一方、「そう思わない(計)」は“25～29歳”(69.8%)が他の年代と比べ最も高く、全体と比較した結果、有意差が認められた。また、年代が上がるにつれて高くなっている。




## 【自由にのんびり暮らしている】

40歳ぐらいになった時の姿の、【自由にのんびり暮らしている】について全体で最も高いのは、「どちらかといえばそう思う」(37.3%)。次いで「どちらかといえばそう思わない」(28.6%)と続く。

年齢区分別で見ると、「どちらかといえばそう思う」は“13～14歳”(48.4%)が、全体と比べ10ポイント以上高く、有意差も認められている。

一方、「そう思わない」は“25～29歳”(24.7%)が、他の年代と比べ最も高く、全体と比較した結果、有意差が認められた。

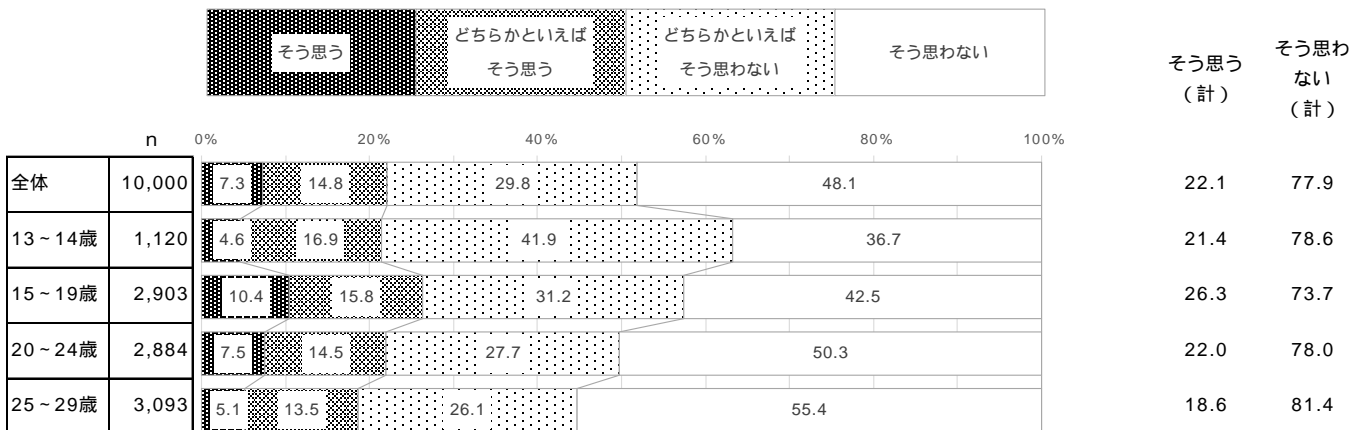


## 【世界で活躍している】

40歳ぐらいになった時の姿の、【世界で活躍している】について全体で最も高いのは、「そう思わない」(48.1%)。次いで「どちらかといえばそう思わない」(29.8%)と続く。

年齢区分別でみると、「そう思う」は“15～19歳”(10.4%)が他の年代と比べ最も高く、全体と比較した結果、有意差が認められた。

一方、「そう思わない」は“25～29歳”(55.4%)が、他の年代と比べて最も高く、全体と比較した結果、有意差も認められている。

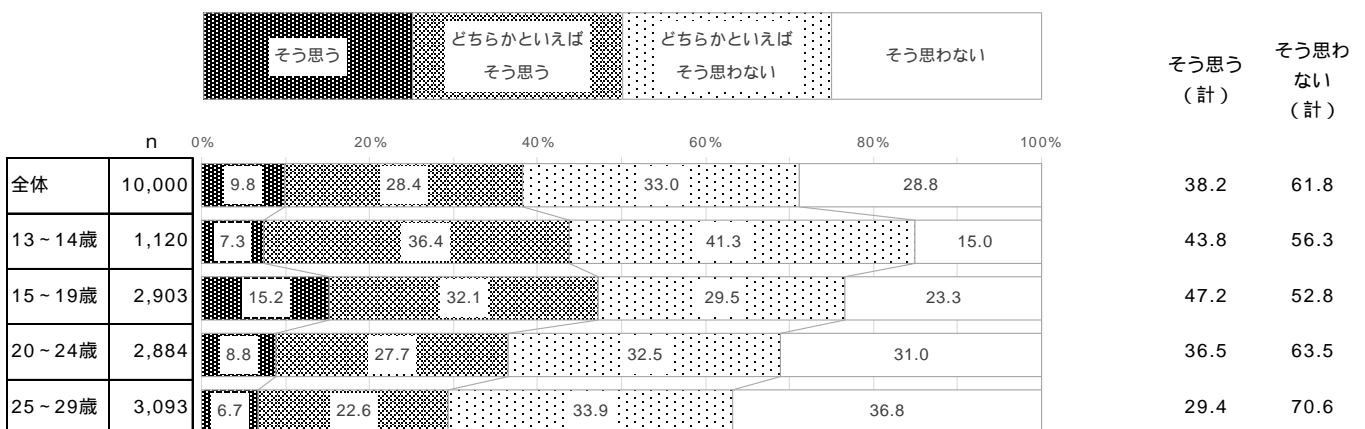


## 【多くの人の役に立っている】

40歳ぐらいになった時の姿の、【多くの人の役に立っている】について全体で最も高いのは、「どちらかといえばそう思わない」(33.0%)。次いで「そう思わない」(28.8%)と続く。

年齢区分別でみると、「そう思う」は“15～19歳”(15.2%)が他の年代と比べ最も高く、全体と比較した結果、有意差が認められた。

一方、「そう思わない(計)」は“25～29歳”(70.6%)が他の年代と比べ最も高く、全体と比較した結果、有意差が認められた。

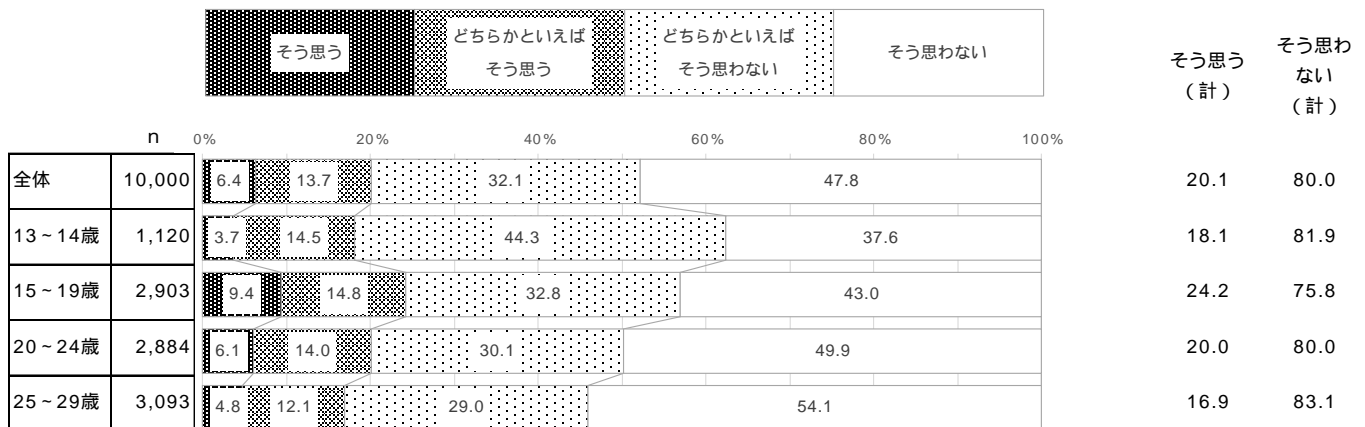


## 【有名になっている】

40歳ぐらいになった時の姿の、【有名になっている】について全体で最も高いのは、「そう思わない」(47.8%)。次いで「どちらかといえばそう思わない」(32.1%)と続く。

年齢区分別で見ると、「そう思う」は“15～19歳”(9.4%)が他の年代と比べ最も高く、有意差が認められているが、どの年代も1割をきっている。

「そう思わない(計)」は“25～29歳”(83.1%)が他の年代と比べ最も高く、全体と比較した結果、有意差が認められた。

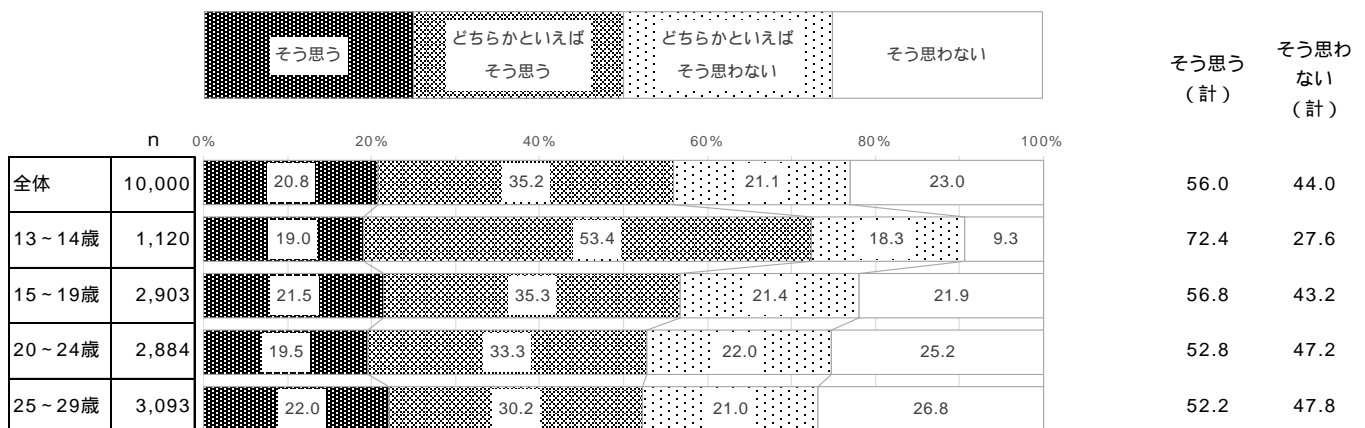


## 【子供を育てている】

40歳ぐらいになった時の姿の、【子供を育てている】について全体で最も高いのは、「どちらかといえばそう思う」(35.2%)。次いで「そう思わない」(23.0%)と続く。

年齢区分別で見ると、「そう思う(計)」は“13～14歳”(72.4%)が、全体と比べ15ポイント以上高く、有意差も認められている。

また、年代が上がるにつれて、「そう思う(計)」は低くなっている。

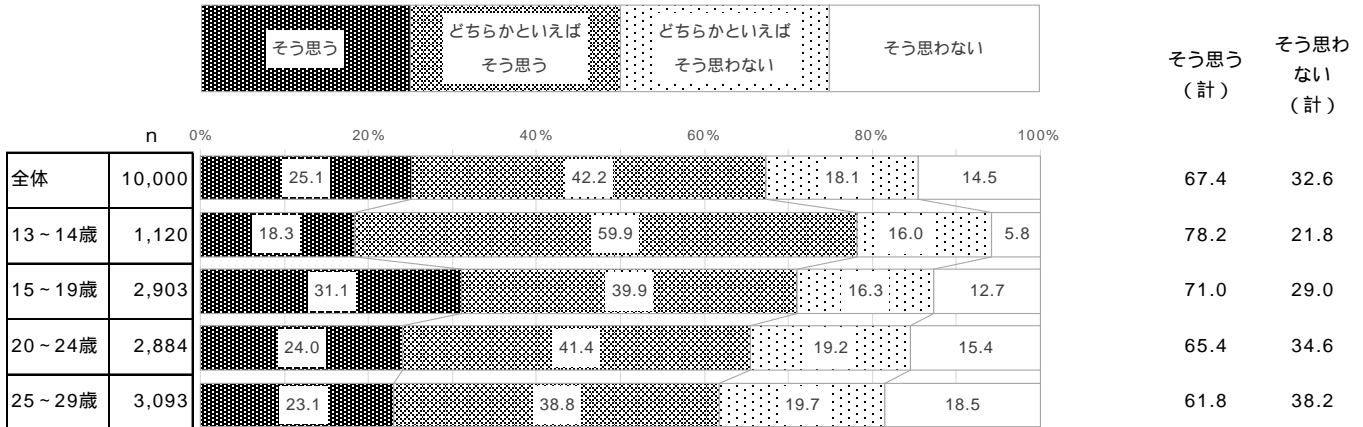


## 【親を大切にしている】

40歳ぐらいになった時の姿の、【親を大切にしている】について全体で最も高いのは、「どちらかといえばそう思う」(42.2%)。次いで「そう思う」(25.1%)と続く。

年齢区分別でみると、「そう思う(計)」は“13~14歳”(78.2%)が、全体と比べ10ポイント以上高く、有意差も認められている。

また、年代が上がるにつれて、「そう思う(計)」は低くなっている。

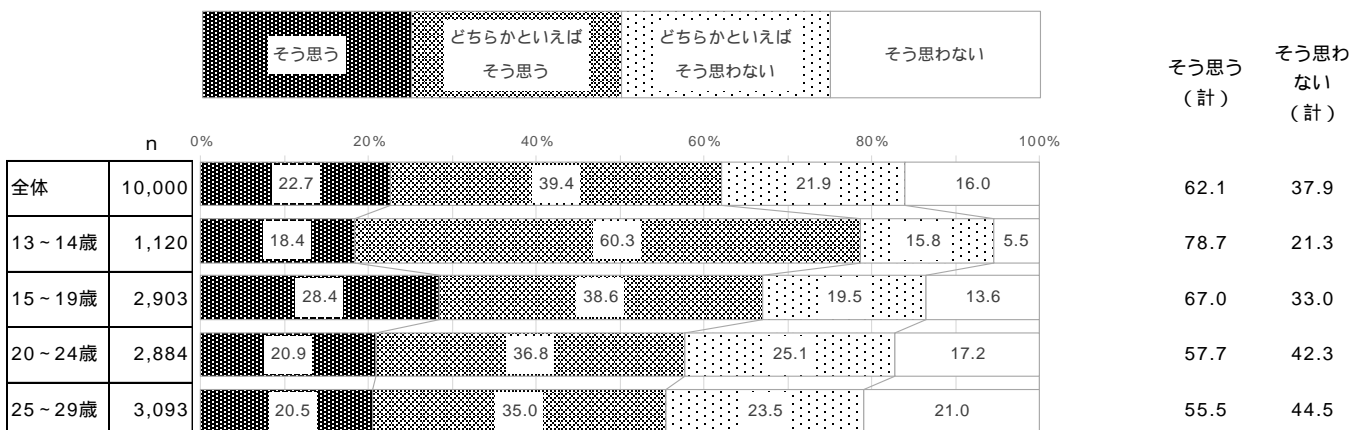


## 【幸せになっている】

40歳ぐらいになった時の姿の、【幸せになっている】について全体で最も高いのは、「どちらかといえばそう思う」(39.4%)。次いで「そう思う」(22.7%)と続く。

年齢区分別でみると、「どちらかといえばそう思う」は“13~14歳”(60.3%)が、全体と比べ20ポイント以上高く、有意差も認められている。

また、年代が上がるにつれて、「そう思う(計)」は低くなっている。

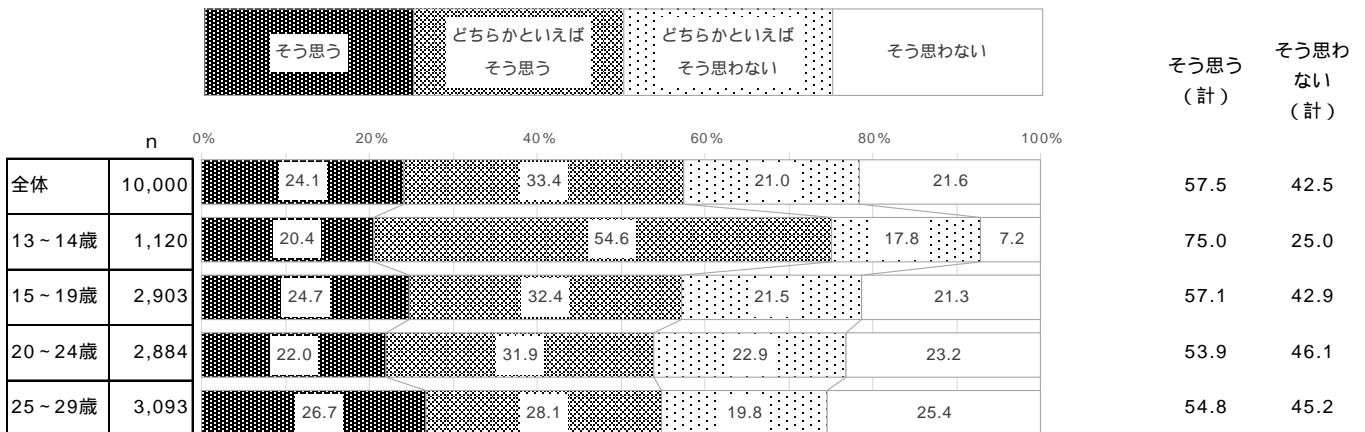


## 【結婚している】

40歳ぐらいになった時の姿の、【結婚している】について全体で最も高いのは、「どちらかといえばそう思う」(33.4%)。次いで「そう思う」(24.1%)と続く。

年齢区分別でみると、「どちらかといえばそう思う」は“13～14歳”(54.6%)が、全体と比べ20ポイント以上高く、有意差も認められている。

一方、「そう思わない(計)」は“20～24歳”(46.1%)が、他の年代と比べ最も高く、全体と比較した結果、有意差が認められた。

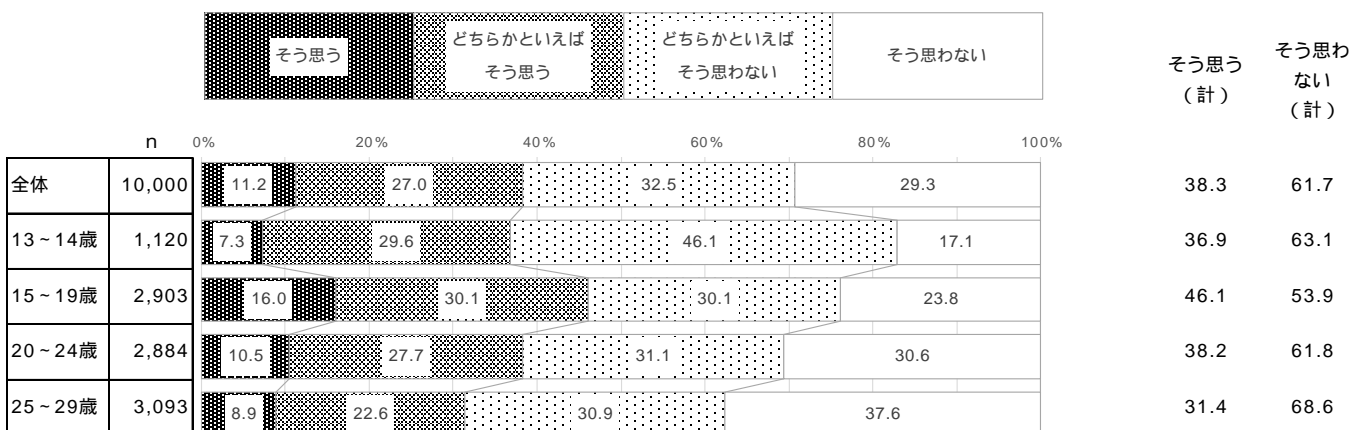


## 【出世している】

40歳ぐらいになった時の姿の、【出世している】について全体で最も高いのは、「どちらかといえばそう思わない」(32.5%)。次いで「そう思わない」(29.3%)と続く。

年齢区分別でみると、「そう思う」は“15～19歳”(16.0%)が、他の年代と比べ最も高く、全体と比較した結果、有意差が認められた。

一方、「どちらかといえばそう思わない」は“13～14歳”(46.1%)が、他の年代と比べ最も高く、全体と比較した結果、有意差が認められた。「そう思わない(計)」では、“25～29歳”(68.6%)が最も高く、全体と比べても有意差が認められている。



【外国に住んでいる】

40歳ぐらいになった時の姿の、【外国に住んでいる】について全体で最も高いのは、「そう思わない」(56.2%)。次いで「どちらかといえばそう思わない」(25.8%)と続く。

性年齢区分別でみると、「そう思う」では“15～19歳”(8.4%)が他の年代と比べ比較的高く、全体と比較した結果、有意差が認められた。

「どちらかといえばそう思わない」では“13～14歳”(36.3%)が、全体よりも10ポイント以上高く、有意差も認められている。「そう思わない」は年代が上がるにつれて高くなっており、“25～29歳”(60.6%)は全体と比較した結果、有意差が認められた。

