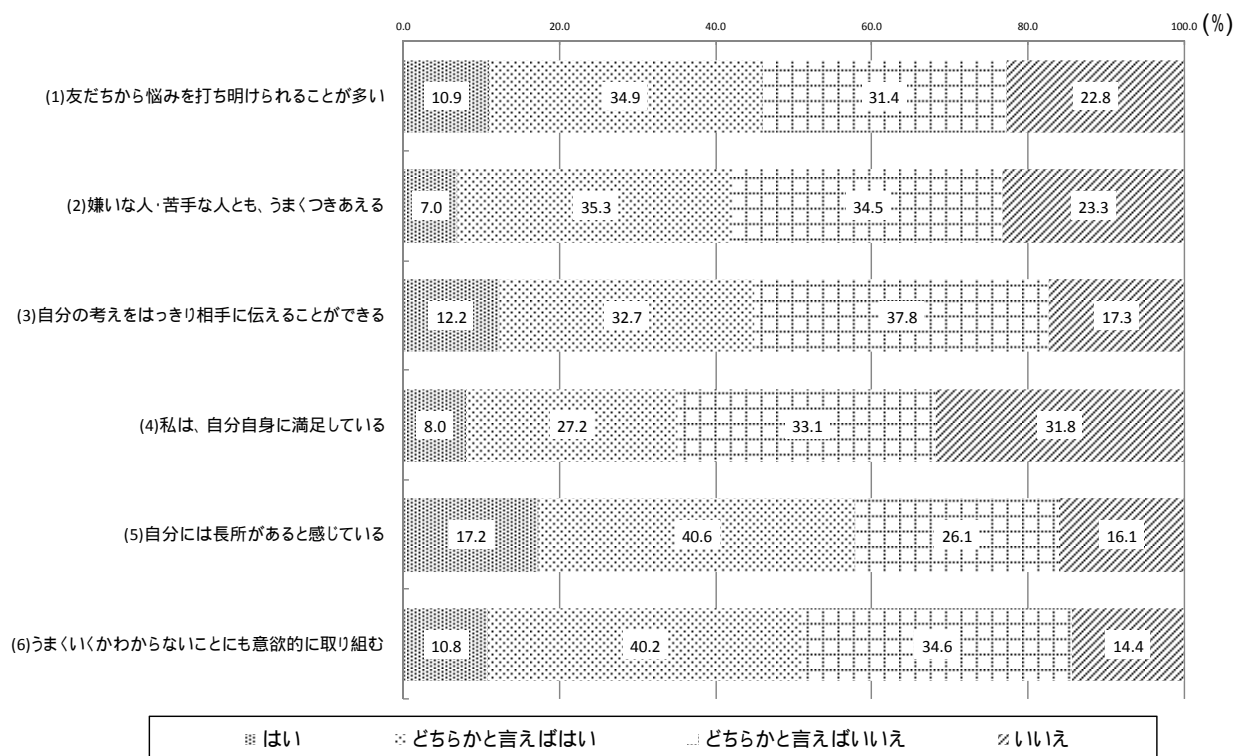


その他

問 . あなたは、次にあげたことがどのくらい当てはまりますか。(1) から (6) それぞれについて、いいえ、どちらかと言えばいいえ、どちらかと言えばはい、はい、のうちあてはまるものを1つ選択して下さい。(単一回答)

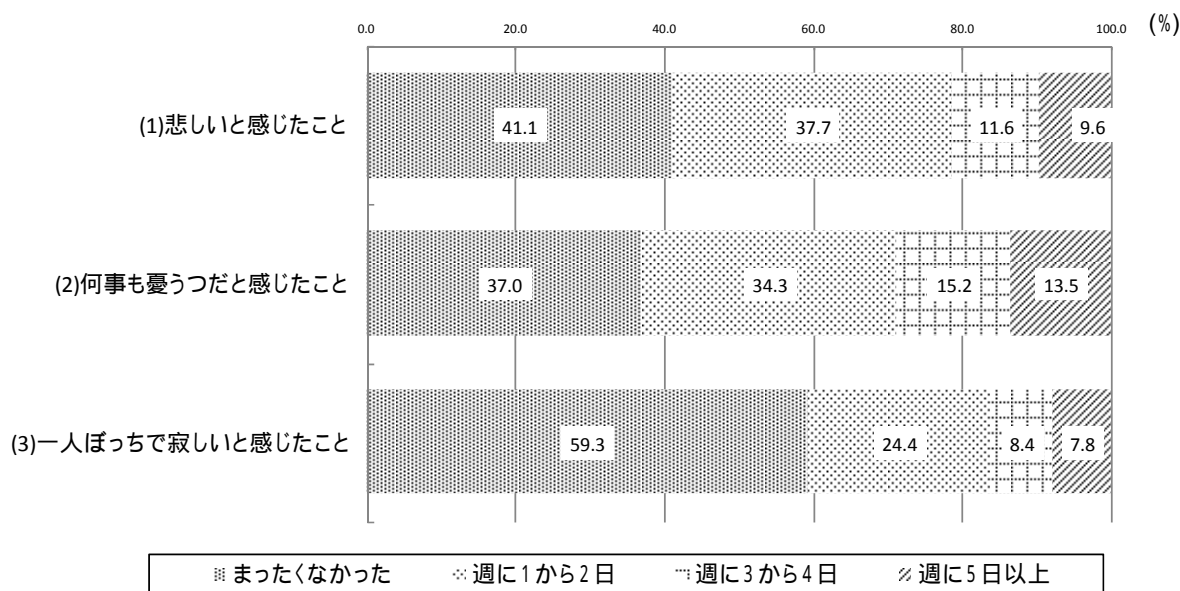
- (1) 友だちから悩みを打ち明けられることが多いについて、はい(計)(「はい」+「どちらかと言えばはい」)の割合は45.8%、いいえ(計)(「いいえ」+「どちらかと言えばいいえ」)の割合は54.2%となっている。
- (2) 嫌いな人・苦手な人とも、うまくつきあえるについて、はい(計)の割合は42.3%、いいえ(計)の割合は57.8%となっている。
- (3) 自分の考えをはっきり相手に伝えることができるについて、はい(計)の割合は44.9%、いいえ(計)の割合は55.1%となっている。
- (4) 私は、自分自身に満足しているについて、はい(計)の割合は35.2%、いいえ(計)の割合は64.9%となっている。
- (5) 自分には長所があると感じているについて、はい(計)の割合は57.8%、いいえ(計)の割合は42.2%となっている。
- (6) うまくいくかわからないことにも意欲的に取り組むについて、はい(計)の割合は51.0%、いいえ(計)の割合は49.0%となっている。



(n=3219)

問 . この1週間のあなたの心の状態についてうかがいます。次のような気分やことがらをどのくらい経験しましたか。(1)から(3)のそれぞれについて、まったくなかった、週に1～2日、週に3～4日、週に5日以上、のうちあてはまるものを1つ選択してください。(単一回答)

- (1) 悲しいと感じたことについて、「まったくなかった」が41.1%と最も高く、次いで「週に1から2日」が37.7%と高くなっている。
- (2) 何事も憂うつだと感じたことについて、「まったくなかった」が37.0%と最も高く、次いで「週に1から2日」が34.3%と高くなっている。
- (3) 一人ぼっちで寂しいと感じたことについて、「まったくなかった」が59.3%と最も高く、次いで「週に1から2日」が24.4%と高くなっている。



(n=3219)

問．次に挙げられた職業に関する意見について、いいえ、どちらかと言えばいいえ、どちらかと言えばはい、はい、のうちあなたの考えにあてはまるものを1つ選択してください。(単一回答)

いつか必ず自分にふさわしい仕事が見つかると思うについて、はい(計)(「はい」+「どちらかと言えばはい」)の割合は63.5%、いいえ(計)(「いいえ」+「どちらかと言えばいいえ」)の割合は36.5%となっている。

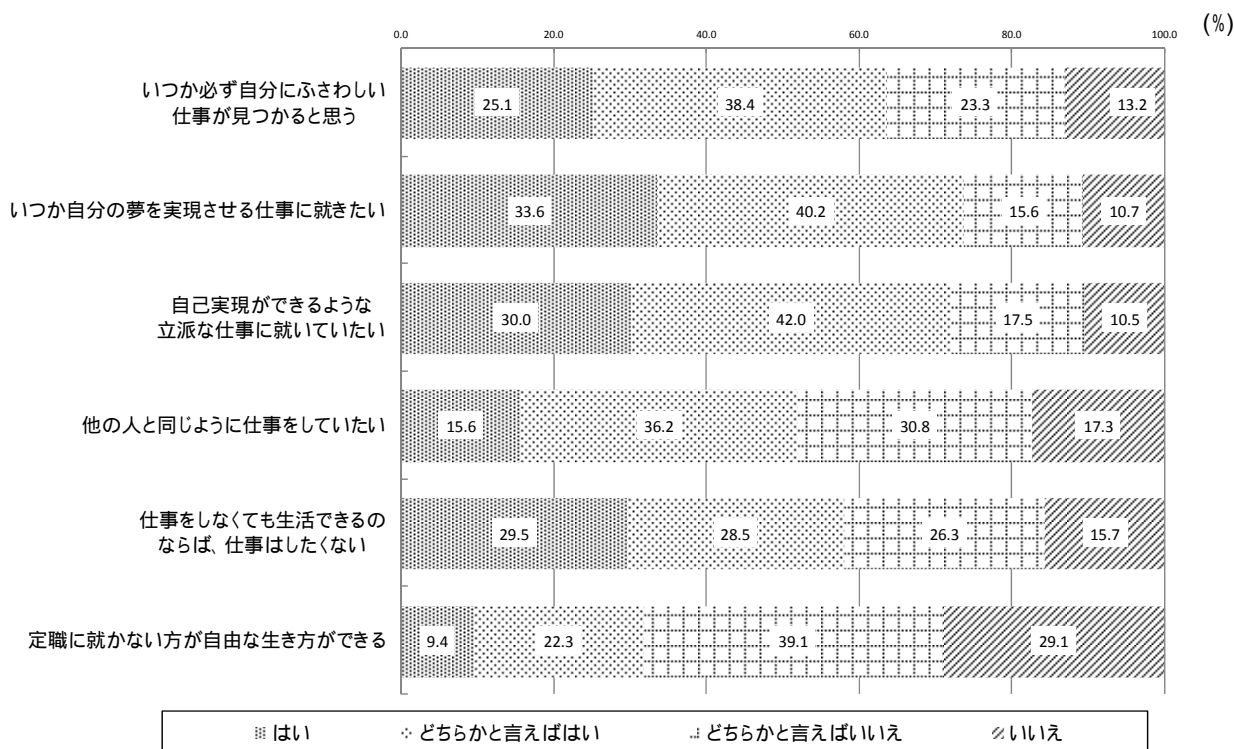
いつか自分の夢を実現させる仕事に就きたいについて、はい(計)の割合は73.8%、いいえ(計)の割合は26.3%となっている。

自己実現ができるような立派な仕事に就いていたいについて、はい(計)の割合は72.0%、いいえ(計)の割合は28.0%となっている。

他の人と同じように仕事をしたいについて、はい(計)の割合は51.8%、いいえ(計)の割合は48.1%となっている。

仕事をしなくても生活できるのならば、仕事はしたくないについて、はい(計)の割合は58.0%、いいえ(計)の割合は42.0%となっている。

定職に就かない方が自由な生き方ができるについて、はい(計)の割合は31.7%、いいえ(計)の割合は68.2%となっている。



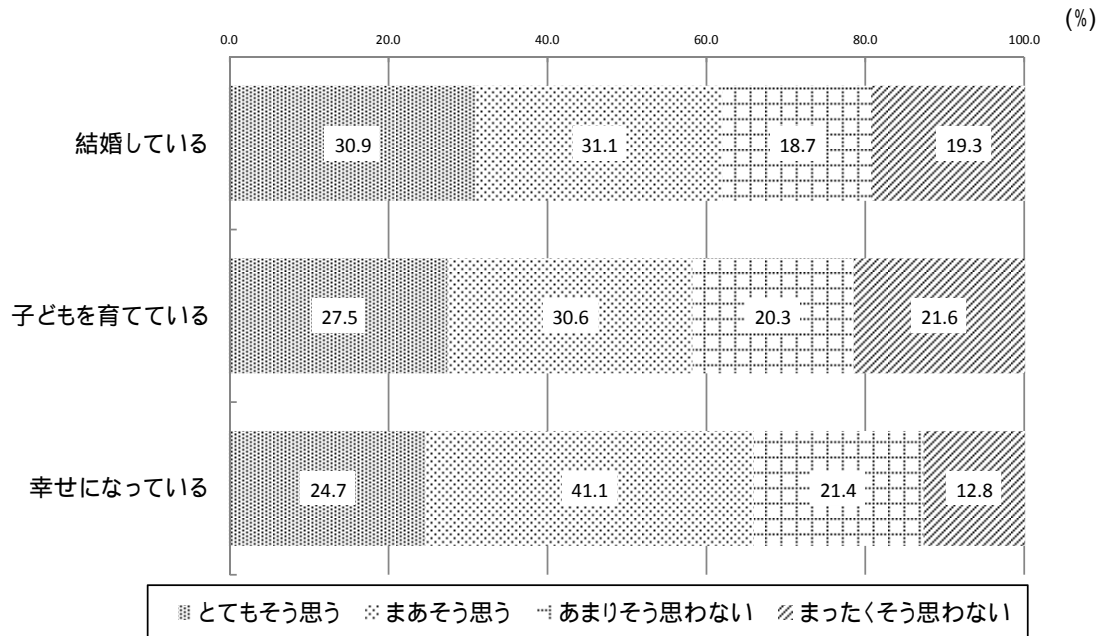
(n=3219)

問．あなたは、自分が40歳くらいになったときどのようになっていると思いますか。以下のそれぞれについて、まったくそう思わない、あまりそう思わない、まあそう思う、とてもそう思う、のうちあなたの考えに当てはまるものを1つ選択してください。(単一回答)

40歳くらいになったときについて、「結婚している」は、そう思う(計)(「とてもそう思う」+「まあそう思う」)の割合は62.0%、そう思わない(計)(「まったくそう思わない」+「あまりそう思わない」)の割合は38.0%となっている。

「子どもを育てている」は、そう思う(計)の割合は58.1%、そう思わない(計)の割合は41.9%となっている。

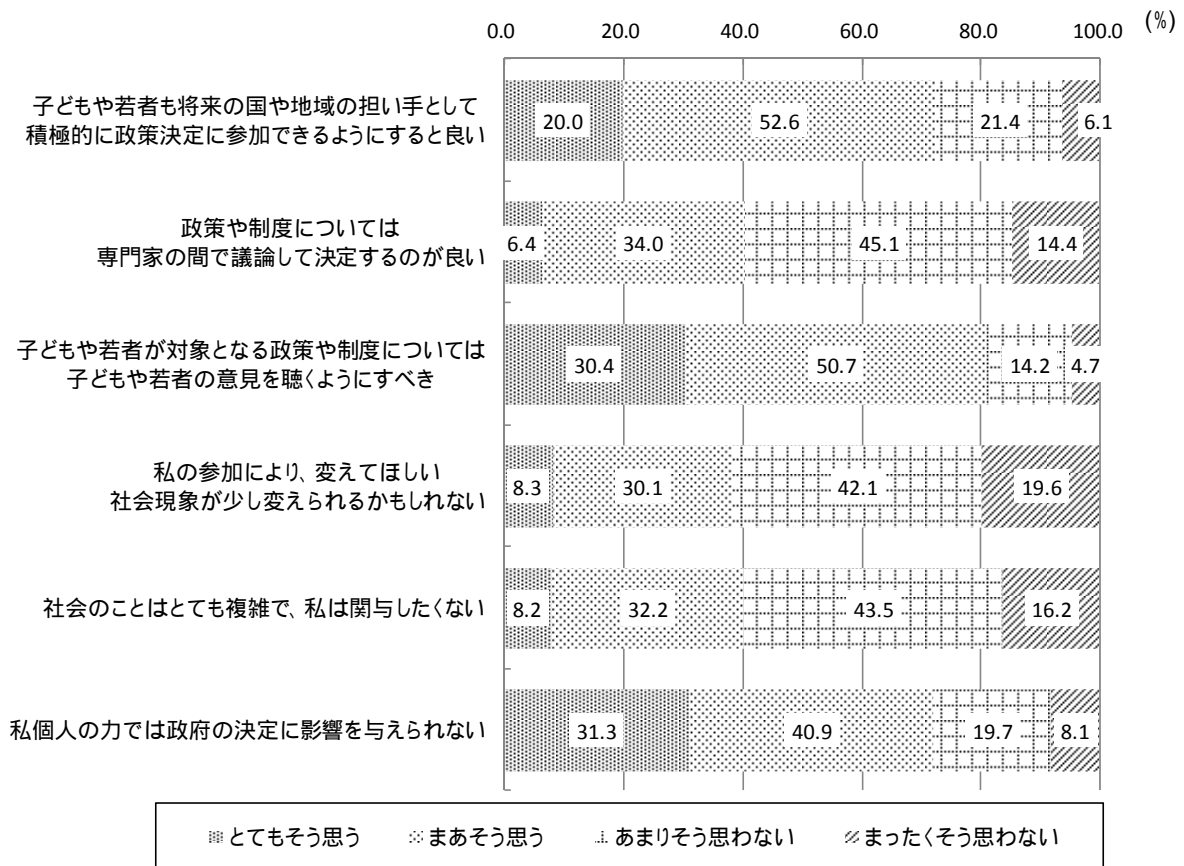
「幸せになっている」は、そう思う(計)の割合は65.8%、そう思わない(計)の割合は34.2%となっている。



(n=3219)

問．次のような意見について、あなたはどのように考えますか。それぞれについて、まったくそう思わない、あまりそう思わない、まあそう思う、とてもそう思う、のうち、あてはまるものを選択してください。(単一回答)

政策決定過程への参加に関する意見で、そう思う(計)(「とてもそう思う」+「まあそう思う」)の割合が高いのは、「子どもや若者が対象となる政策や制度については子どもや若者の意見を聴くようにすべき」が81.2%と最も高く、次いで、「子どもや若者も将来の国や地域の担い手として積極的に政策決定に参加できるようにすると良い」72.6%、「私個人の力では政府の決定に影響を与えられない」72.2%となっている。



(n=3219)