

第2章 調査結果の概要

第2章 調査結果の概要

第1節 調査票

1. 属性

調査期間中に取得した（見た、知った、聞いた）有害情報をたずねたところ、1,085票の回答を得た（複数の情報を取得した場合は、複数枚記入）。

性別に見ると、「男性」が64.4%を占めており、年代別にみると、「60代」が最も多く41.1%を占めている。

図1-1-1 性別



図1-1-2 年代別

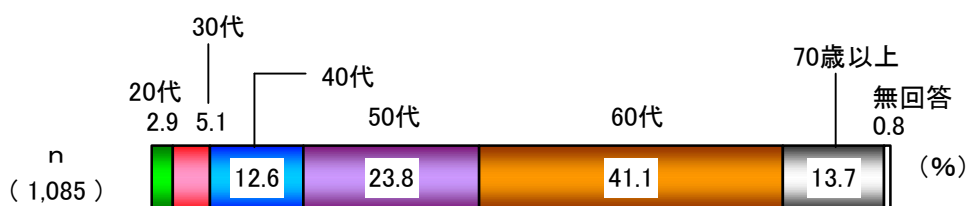


表1-1-1 性・年代別

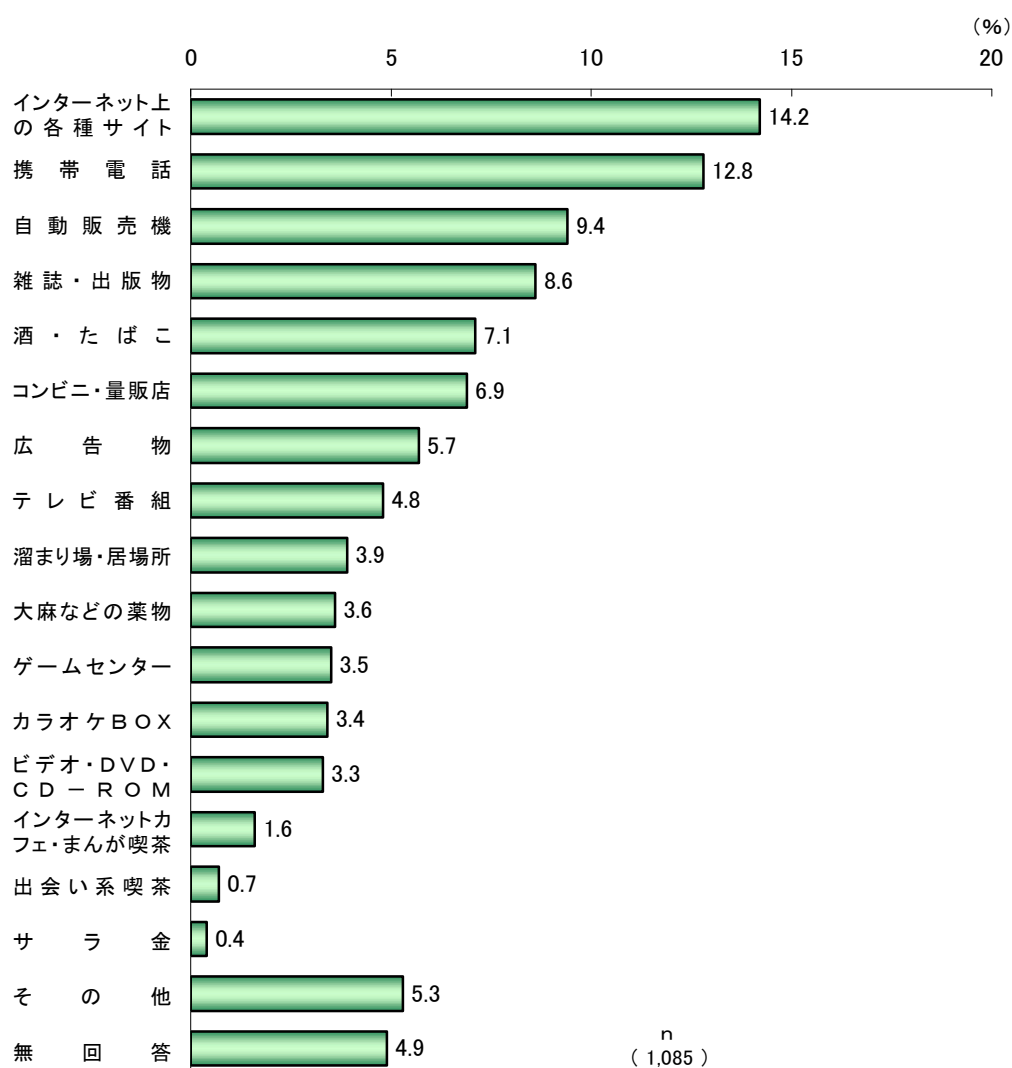
	n	20代	30代	40代	50代	60代	70歳以上	無回答
男性	699	13	31	74	145	327	107	2
	100.0%	1.9%	4.4%	10.6%	20.7%	46.8%	15.3%	0.3%
女性	378	18	24	63	112	118	42	1
	100.0%	4.8%	6.3%	16.7%	29.6%	31.2%	11.1%	0.3%
無回答	8	0	0	0	1	1	0	6
	100.0%	—	—	—	12.5%	12.5%	—	75.0%

2. 取得した有害情報

Q 4. あなたが得た（「見た」、「知った」、「聞いた」）有害環境（有害情報）を次の項目の中から1つ選んで○をつけてください。（○は1つ）

調査期間中に取得した（見た、知った、聞いた）有害情報をたずねたところ、「インターネット上の各種サイト」（14.2%）、「携帯電話」（12.8%）が1割を超えて多くなっており、以下、「自動販売機」（9.4%）、「雑誌・出版物」（8.6%）と続いている。

図1-2-1 取得した有害情報



注) 調査期間中、有害環境（有害情報）に接しなかった場合、回答は不要として依頼したが、4.9%の無回答があった。

表1-2-1 取得した有害情報／都道府県別

(%)

	n	インターネット上の各種サイト	携帯電話	自動販売機	雑誌・出版物	酒・たばこ	コンビニ・量販店	広告物	テレビ番組	溜まり場・居場所	大麻などの薬物	ゲームセンター	カラオケBOX	ビデオ・DVD・CD・ROM	喫茶	インターネットカフェ・まんが	出会い系喫茶	サラ金	その他	無回答
[全体]	(1,085)	14.2	12.8	9.4	8.6	7.1	6.9	5.7	4.8	3.9	3.6	3.5	3.4	3.3	1.6	0.7	0.4	5.3	4.9	
[都道府県別]																				
北海道	(24)	25.0	12.5	20.8	20.8	8.3	-	-	-	-	-	-	-	-	-	-	-	-	8.3	4.2
青森県	(11)	18.2	9.1	9.1	-	27.3	9.1	-	-	-	-	-	-	9.1	-	-	-	-	18.2	-
岩手県	(23)	8.7	17.4	8.7	8.7	-	4.3	-	4.3	17.4	-	4.3	4.3	-	-	-	-	-	17.4	4.3
宮城県	(26)	15.4	7.7	19.2	11.5	-	3.8	19.2	-	-	3.8	-	-	3.8	-	-	-	-	3.8	11.5
秋田県	(17)	11.8	17.6	17.6	-	-	11.8	11.8	-	-	-	-	-	5.9	-	-	-	-	-	23.5
山形県	(22)	13.6	27.3	13.6	18.2	-	9.1	-	4.5	-	-	-	4.5	-	-	-	-	-	4.5	4.5
福島県	(13)	23.1	-	7.7	-	-	15.4	15.4	-	-	7.7	-	7.7	7.7	-	-	-	-	-	15.4
茨城県	(17)	5.9	23.5	5.9	17.6	5.9	5.9	-	5.9	5.9	11.8	-	5.9	-	-	-	-	-	-	5.9
栃木県	(17)	17.6	5.9	23.5	5.9	-	5.9	11.8	17.6	-	5.9	-	-	5.9	-	-	-	-	-	-
群馬県	(23)	4.3	34.8	8.7	4.3	8.7	8.7	8.7	8.7	4.3	-	-	-	-	-	-	-	-	-	8.7
埼玉県	(17)	5.9	-	5.9	-	11.8	11.8	17.6	-	-	-	5.9	35.3	-	-	-	-	-	5.9	-
千葉県	(37)	13.5	5.4	-	2.7	5.4	2.7	16.2	5.4	2.7	13.5	-	2.7	10.8	-	5.4	-	5.4	8.1	
東京都	(28)	17.9	3.6	7.1	14.3	-	7.1	10.7	3.6	3.6	3.6	7.1	10.7	-	3.6	-	-	-	3.6	3.6
神奈川県	(40)	12.5	15.0	5.0	2.5	12.5	2.5	15.0	2.5	5.0	-	2.5	2.5	2.5	2.5	-	-	-	5.0	12.5
新潟県	(25)	16.0	4.0	16.0	12.0	12.0	-	8.0	4.0	4.0	-	8.0	-	4.0	-	-	-	-	12.0	-
富山県	(18)	5.6	16.7	5.6	16.7	5.6	-	-	11.1	5.6	-	5.6	5.6	11.1	5.6	-	-	-	-	5.6
石川県	(23)	13.0	13.0	13.0	8.7	4.3	4.3	-	-	-	4.3	-	4.3	13.0	13.0	-	-	-	-	8.7
福井県	(20)	25.0	10.0	-	10.0	-	10.0	20.0	10.0	-	-	-	-	-	5.0	-	5.0	5.0	-	-
山梨県	(15)	20.0	6.7	26.7	13.3	-	-	-	6.7	6.7	-	-	6.7	6.7	-	-	-	-	-	6.7
長野県	(24)	25.0	8.3	33.3	8.3	-	12.5	-	-	-	-	4.2	-	4.2	-	-	-	-	4.2	-
岐阜県	(30)	16.7	10.0	10.0	10.0	3.3	6.7	10.0	-	3.3	3.3	10.0	-	3.3	3.3	-	-	-	3.3	6.7
静岡県	(30)	20.0	26.7	13.3	10.0	3.3	3.3	-	3.3	6.7	-	3.3	3.3	-	-	6.7	-	-	-	-
愛知県	(71)	11.3	14.1	9.9	1.4	4.2	2.8	7.0	11.3	2.8	7.0	1.4	4.2	2.8	4.2	2.8	1.4	9.9	1.4	
三重県	(32)	25.0	12.5	3.1	25.0	9.4	9.4	-	3.1	-	6.3	-	-	-	3.1	-	-	-	3.1	-
滋賀県	(22)	13.6	18.2	13.6	4.5	13.6	13.6	4.5	-	9.1	-	-	-	4.5	-	-	-	-	4.5	-
京都府	(14)	14.3	7.1	7.1	-	14.3	28.6	7.1	-	7.1	7.1	-	-	-	-	-	-	-	-	7.1
大阪府	(44)	18.2	11.4	2.3	9.1	6.8	6.8	11.4	4.5	-	15.9	4.5	-	-	2.3	-	-	-	4.5	2.3
兵庫県	(17)	11.8	17.6	-	11.8	29.4	5.9	-	-	-	5.9	5.9	-	-	-	-	-	-	11.8	-
奈良県	(18)	5.6	5.6	11.1	11.1	11.1	11.1	11.1	-	5.6	-	11.1	5.6	-	5.6	5.6	-	-	-	-
和歌山県	(16)	18.8	18.8	-	-	-	12.5	-	12.5	-	-	-	-	18.8	-	-	-	-	6.3	12.5
鳥取県	(16)	25.0	6.3	6.3	-	-	12.5	-	12.5	-	-	6.3	-	6.3	-	-	-	-	12.5	12.5
島根県	(15)	6.7	6.7	-	13.3	-	13.3	-	-	13.3	6.7	6.7	-	6.7	-	-	-	-	13.3	13.3
岡山県	(17)	5.9	11.8	5.9	11.8	5.9	17.6	-	5.9	5.9	-	5.9	5.9	-	-	-	-	-	-	17.6
広島県	(24)	20.8	20.8	8.3	12.5	8.3	8.3	4.2	8.3	4.2	-	-	4.2	-	-	-	-	-	-	-
山口県	(30)	13.3	16.7	13.3	6.7	3.3	10.0	-	3.3	6.7	-	6.7	3.3	3.3	6.7	-	-	-	-	6.7
徳島県	(11)	-	18.2	-	9.1	9.1	9.1	-	18.2	-	9.1	9.1	9.1	-	-	-	-	9.1	-	-
香川県	(15)	26.7	20.0	6.7	6.7	13.3	6.7	6.7	-	-	-	-	-	6.7	-	-	-	-	6.7	-
愛媛県	(18)	16.7	22.2	5.6	-	5.6	11.1	-	-	11.1	-	5.6	5.6	-	-	-	-	-	11.1	5.6
高知県	(21)	14.3	23.8	4.8	9.5	9.5	4.8	-	4.8	4.8	-	-	-	14.3	-	-	-	4.8	-	4.8
福岡県	(34)	5.9	11.8	8.8	8.8	2.9	8.8	8.8	14.7	2.9	5.9	8.8	-	2.9	-	2.9	-	-	2.9	2.9
佐賀県	(19)	15.8	15.8	10.5	10.5	15.8	5.3	-	-	-	-	-	-	-	-	-	-	-	10.5	15.8
長崎県	(12)	16.7	-	-	8.3	16.7	16.7	-	-	-	-	8.3	-	-	8.3	-	-	-	25.0	-
熊本県	(30)	3.3	3.3	13.3	6.7	6.7	-	3.3	3.3	16.7	3.3	10.0	16.7	-	-	-	-	-	6.7	6.7
大分県	(21)	9.5	-	4.8	9.5	4.8	19.0	4.8	9.5	9.5	4.8	4.8	4.8	9.5	-	-	-	-	-	4.8
宮崎県	(21)	4.8	14.3	19.0	14.3	14.3	-	-	-	4.8	4.8	9.5	9.5	4.8	-	-	-	-	-	-
鹿児島県	(26)	7.7	7.7	11.5	7.7	19.2	-	3.8	-	7.7	7.7	7.7	-	-	-	-	-	-	15.4	3.8
沖縄県	(5)	20.0	-	-	20.0	40.0	-	-	-	-	-	-	-	-	-	-	-	-	20.0	-

注：網かけの部分は各項目で第1位の項目

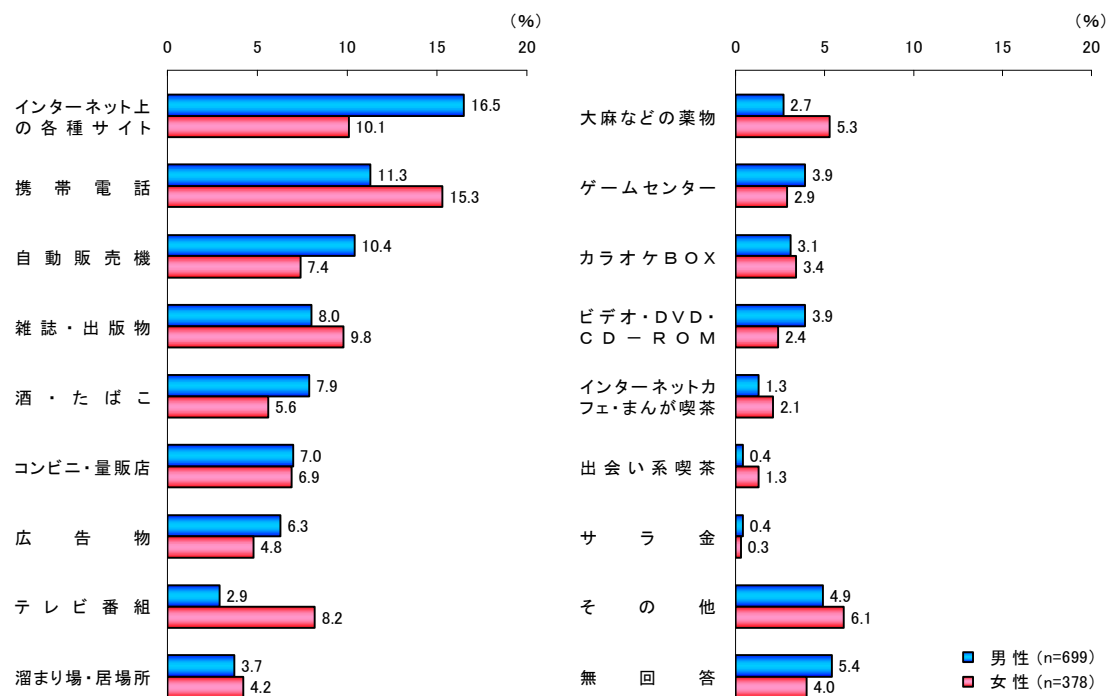
表 1-2-2 取得した有害情報／性・年代別

		(%)																		
		インターネット上の各種サイト	携帯電話	自動販売機	雑誌・出版物	酒・たばこ	コンビニ・量販店	広告物	テレビ番組	溜まり場・居場所	大麻などの薬物	ゲームセンター	カラオケBOX	ビデオ・DVD・CD・ROM	インターネットカフェ・まんが喫茶	出会い系喫茶	サラ金	その他	無回答	
n																				
[全体]	(1,085)	14.2	12.8	9.4	8.6	7.1	6.9	5.7	4.8	3.9	3.6	3.5	3.4	3.3	1.6	0.7	0.4	5.3	4.9	
[性別]																				
男性	(699)	16.5	11.3	10.4	8.0	7.9	7.0	6.3	2.9	3.7	2.7	3.9	3.1	3.9	1.3	0.4	0.4	4.9	5.4	
女性	(378)	10.1	15.3	7.4	9.8	5.6	6.9	4.8	8.2	4.2	5.3	2.9	3.4	2.4	2.1	1.3	0.3	6.1	4.0	
[年代別]																				
20代	(31)	22.6	9.7	3.2	3.2	16.1	-	12.9	6.5	3.2	6.5	3.2	3.2	3.2	3.2	-	-	-	3.2	
30代	(55)	25.5	18.2	7.3	1.8	-	9.1	5.5	7.3	1.8	5.5	-	7.3	3.6	1.8	1.8	-	1.8	1.8	
40代	(137)	21.9	22.6	2.2	4.4	4.4	10.2	3.6	7.3	2.9	2.9	2.9	1.5	0.7	0.7	0.7	1.5	5.1	4.4	
50代	(258)	20.2	12.4	11.2	6.6	8.5	6.6	3.5	4.3	4.3	3.1	1.6	1.9	2.7	1.9	-	0.8	5.8	4.7	
60代	(446)	9.0	11.0	10.8	10.5	6.1	8.3	7.2	2.9	3.8	3.6	4.0	4.3	4.3	1.1	0.7	-	6.1	6.5	
70歳以上	(149)	6.7	8.7	9.4	14.1	10.7	1.3	6.0	7.4	5.4	4.0	7.4	2.7	4.0	2.7	2.0	-	4.7	2.7	

注：網かけの部分は各項目で第1位の項目

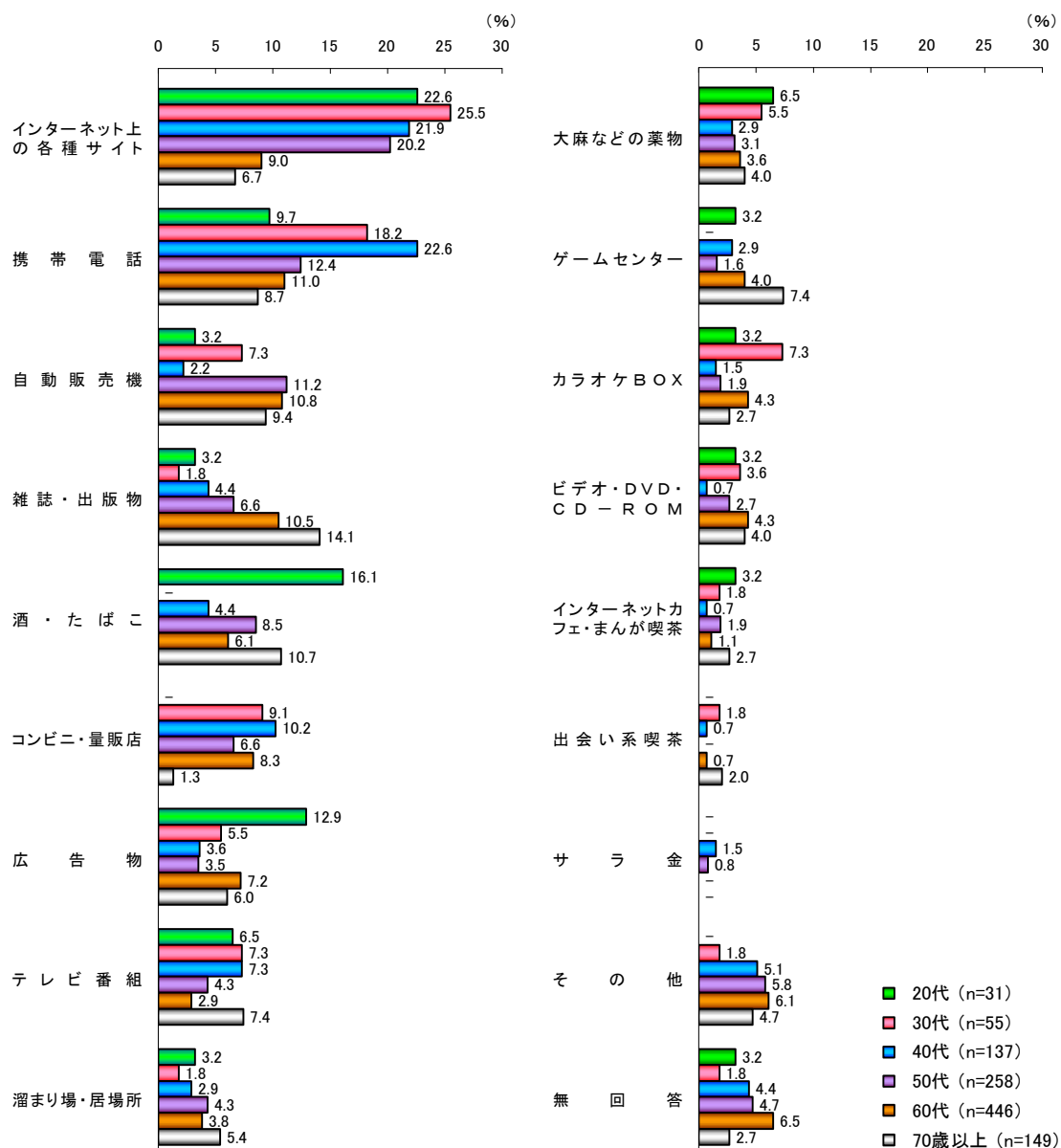
性別にみると、「インターネット上の各種サイト」は女性より男性の割合が高いのに対して、「携帯電話」、「テレビ番組」は男性より女性の割合が高くなっている。

図 1-2-2 取得した有害情報／性別



年代別にみると、「インターネット上の各種サイト」は20～50代で2割を超えており、「携帯電話」は40代で2割を超えて多くなっている。「雑誌・出版物」は年代が上がるにつれて割合が高まる傾向にある。

図1-2-3 取得した有害情報／年代別



3. 有害情報の実例

自動販売機



広告物

接客マナー・接客マインド・接客スキルが三つが
 必し! 必し! 必し! 必し! 必し! 必し! 必し! 必し!



日本人専用、人気講師
 60分 20,000円
 90分 25,000円
 120分 35,000円

受付時間 AM10時～翌朝5時迄
 各種カード可: 現金書留

新サービス! 新サービス! 新サービス!
 感じやすいピチピチな素人ガールと濃厚な時間
 が風情レベルを落とさずに高品質を堪能!!
 豪華級のサービスをご堪能ください。



60分 総額18,000円～
 受付時間 AM10時～翌朝5時迄
 各種カード可: 現金書留

95分 10,000円
 受付時間 AM10時～翌朝5時迄
 各種カード可: 現金書留



接客マナー・接客マインド・接客スキルが三つが
 必し! 必し! 必し! 必し! 必し! 必し! 必し!

新規オープン
 一括キャッシングのごことなる
 ネット・郵送・電話で簡単お申し込み! 簡単! 簡単!
低金利生活応援キャンペーン!!
 借込キャッシング 宅記キャッシング
1~50万円迄
必ず出します!

担保保証人不要 完全無印取寄
 完全自社貸付 来店不要

お申し込みの簡単さ、お申し込みの速さにお電話ください!
 (※お申し込みは、お電話にて)
 090-XXXX-XXXX
 アコム貸付専用電話番号

携帯電話 (メール)

